



SUPERINTENDENCIA DE PUERTOS Y TRANSPORTE
Ministerio de Transporte

Informe Consolidado Enero 2015
Acumulado : Enero - Enero 2015
Movimiento de carga en los puertos marítimos Colombianos

Elaborado:
Oficina de Planeación
Grupo Informática y Estadística
Revisado :
Delegada de Puertos

Oficina de Planeación
Superintendencia de Puertos y Transporte

Bogotá, Febrero 2015

TRAFICO PORTUARIO MARITIMO EN COLOMBIA

ENERO 2015

SOCIEDAD PORTUARIA	IMPO	EXPO	IMPO +EXPO	CABOT	FLUVIAL	TRANSB.	TRANSITO INTERNAL	TRANSITORIA	TOTAL TRAFICO PORTUARIO
ZONA PORTUARIA BARRANQUILLA									
COMPANIA DE PUERTOS ASOCIADOS S.A.	5.441	5.000	10.441	0	0				10.441
MONOMEROS COLOMBO VENEZOLANOS S.A	56.624		56.624	0	0				56.624
PALERMO SOCIEDAD PORTUARIA S.A.	69.815	59.331	129.146	0	0				129.146
SOCIEDAD PORTUARIA MICHELLMAR S.A.		17.808	17.808	0	0				17.808
SOCIEDAD PORTUARIA PORTMAGDALENA S.A.	24.142	15.039	39.181	0	0				39.181
SOCIEDAD PORTUARIA RIVERPORT S.A.	26.663		26.663	0	0				26.663
SOCIEDAD PORTUARIA SIDUPOINT S.A.	4.451		4.451	0	0				4.451
SPR BARRANQUILLA	193.260	98.258	291.518	1.990	0		2.180	0	295.688
VOPAK S.A.	3.889	11.934	15.823	0	0				15.823
TOTAL ZONA PORTUARIA BARRANQUILLA	384.285	207.370	591.655	1.990	0	0	2.180	0	595.825
ZONA PORTUARIA BUENAVENTURA									
COMPANIA DE PUERTOS ASOCIADOS S.A.	103.987		103.987	0	0				103.987
GRUPO PORTUARIO S.A.	45.950	94.018	139.968	0	0				139.968
S.P. TERMINAL DE CONTENEDORES DE BTURA TCBUEN SA.	85.795	22.581	108.376	0	0	44.248			152.625
SPR BUENAVENTURA	740.025	201.488	941.513	0	0	36.233		9.238	986.985
TOTAL ZONA PORTUARIA BUENAVENTURA	975.758	318.087	1.293.845	0	0	80.481	0	9.238	1.383.564
ZONA PORTUARIA CARTAGENA									
COMPANIA DE PUERTOS ASOCIADOS S.A.	105.827	15.766	121.593	7.976	31		35.072	543	165.215
MOBIL DE COLOMBIA S.A.	4.259		4.259	0	0				4.259
PUERTO BUENAVISTA S.A.	37.150	180	37.330	1.450	0				38.780
PUERTO DE MAMONAL S.A.	70.857	38.164	109.021	0	0				109.021
SOCIEDAD PORTUARIA BAVARIA S.A.	24.000		24.000	0	0				24.000
SOCIEDAD PORTUARIA DEL DIQUE			0	6.402	0				6.402
SOCIEDAD PORTUARIA DEXTON S.A	3.667		3.667	0	0				3.667
SOCIEDAD PORTUARIA OLEFINAS Y DERIVADOS S.A.	58.872		58.872	0	0				58.872
SPR CARTAGENA	85.546	70.661	156.207	0	0		906.434		1.062.641
TERMINAL DE CONTENEDORES DE CARTAGENA	126.530	72.586	199.116	0	0		536.291		735.407
TRANSMARSYP			0	5.321	0				5.321
TRANSPETROL S.A.			0	41	0				41

SOCIEDAD PORTUARIA	IMPO	EXPO	IMPO +EXPO	CABOT	FLUVIAL	TRANSB.	TRANSITO INTERNAL	TRANSITORIA	TOTAL TRAFICO PORTUARIO
VOPAK S.A.	11.687		11.687	0	0				11.687
TOTAL ZONA PORTUARIA CARTAGENA	528.395	197.357	725.752	21.191	31	0	1.477.797	543	2.225.314
ZONA PORTUARIA CIENAGA									
AMERICAN PORT COMPANY		1.806.867	1.806.867	0	0				1.806.867
SOCIEDAD PORTURIA PUERTO NUEVO S.A.		1.453.957	1.453.957	0	0				1.453.957
TOTAL ZONA PORTUARIA CIENAGA	0	3.260.824	3.260.824	0	0	0	0	0	3.260.824
ZONA PORTUARIA SANTA MARTA									
CENIT TRANSPORTE Y LOGISTICA DE HIDROCARBUROS S.A.S	382.744		382.744	0	0				382.744
SPR SANTA MARTA	247.991	59.494	307.485	1.657	0	607			309.749
TOTAL ZONA PORTUARIA SANTA MARTA	630.735	59.494	690.229	1.657	0	607	0	0	692.493
ZONA PORTUARIA GOLFO DE MORROSQUILLO									
CENIT TRANSPORTE Y LOGISTICA DE HIDROCARBUROS S.A.S		1.676.298	1.676.298	0	0				1.676.298
COMPAÑIA DE PUERTOS ASOCIADOS S.A.	39.495	4.030	43.526	0	0				43.526
OLEODUCTO CENTRAL S.A.		1.882.467	1.882.467	0	0				1.882.467
TOTAL ZONA PORTUARIA GOLFO MORROSQUILLO	39.495	3.562.795	3.602.291	0	0	0	0	0	3.602.291
ZONA PORTUARIA TUMACO									
CENIT TRANSPORTE Y LOGISTICA DE HIDROCARBUROS S.A.S		102.973	102.973	0	0				102.973
ROMERO Y BURGOS Y CIA S. EN S.C.			0	0	113				113
TOTAL ZONA PORTUARIA TUMACO	0	102.973	102.973	0	113	0	0	0	103.087
ZONA PORTUARIA GUAJIRA									
S.P. DE LA PENINSULA S.A. PENSOPORT S.A.	1.184		1.184	0	0				1.184
SOCIEDAD CERREJON ZONA NORTE S.A.	39.612	2.613.827	2.653.439	0	0				2.653.439
TOTAL ZONA PORTUARIA GUAJIRA	40.796	2.613.827	2.654.623	0	0	0	0	0	2.654.623
ZONA PORTUARIA SAN ANDRES ISLA									
SAN ANDRES PORT SOCIETY	5.853	13	5.866	8.307	0				14.173
ZONA PORTUARIA RIO MAGDALENA									
EMPRESA COLOMBIANA DE PETROLEOS			0	0	0		57.339		57.339
PUERTO PIMSA S.A.	11.956		11.956	0	0				11.956
TOTAL ZONA PORTUARIA RIO MAGDALENA	11.956	0	11.956	0	0	0	57.339	0	69.295
TOTAL	2.617.273	10.322.741	12.940.014	33.145	144	81.088	1.537.316	9.781	14.601.489

Información consolidada a través del Sistema de Indicadores de Gestión Portuaria - SIGP - Módulo Estadístico

Fecha de corte de esta información : Febrero 20 de 2015

Oficina de Planeación
Grupo Informática y Estadística

LISTADO DE CONCESIONARIOS PORTUARIOS

No	NOMBRE DE LA SOCIEDAD PORTUARIA	ZONA PORTUARIA	TIPO SERVICIO	ESTADO A NOVIEMBRE DE 2014
1	Sociedad Portuaria Regional de Cartagena S.A.	CARTAGENA DE INDIAS	Público	EJECUTO MOVIMIENTO DE CARGA
2	Sociedad Portuaria Regional de Barranquilla S.A.	BARRANQUILLA	Público	EJECUTO MOVIMIENTO DE CARGA
3	Sociedad Portuaria Regional de Buenaventura S.A.	BUENAVENTURA	Público	EJECUTO MOVIMIENTO DE CARGA
4	Sociedad Portuaria Regional de Santa Marta S.A.	SANTA MARTA	Público	EJECUTO MOVIMIENTO DE CARGA
5	Sociedad Portuaria Regional de Tumaco S.A.	TUMACO	Público	PRESUNTAMENTE NO MOVILIZO CARGA
6	COMPAÑÍA DE PUERTOS ASOCIADOS S.A. -COMPAS S.A.	BUENAVENTURA	Público	EJECUTO MOVIMIENTO DE CARGA
		GOLFO DE MORROSQUILLO	Público	EJECUTO MOVIMIENTO DE CARGA
		CARTAGENA DE INDIAS	Público	EJECUTO MOVIMIENTO DE CARGA
		BARRANQUILLA	Público	EJECUTO MOVIMIENTO DE CARGA
7	Terminal Contenedores de Cartagena S.A.-CONTECAR S.A.	CARTAGENA DE INDIAS	Público	EJECUTO MOVIMIENTO DE CARGA
8	SOCIEDAD PORTUARIA TRANSMARSYP S.A.	CARTAGENA DE INDIAS	Público	EJECUTO MOVIMIENTO DE CARGA
9	Sociedad Portuaria Olefinas y Derivados S.A.	CARTAGENA DE INDIAS	Privado	EJECUTO MOVIMIENTO DE CARGA
10	PUERTO DE BUENAVISTA S.A.	CARTAGENA DE INDIAS	Público	EJECUTO MOVIMIENTO DE CARGA
11	ZONA FRANCA ARGOS S.A.S.	CARTAGENA DE INDIAS	Privado	PRESUNTAMENTE NO MOVILIZO CARGA
12	VOPAK Colombia S.A.	BARRANQUILLA	Público	EJECUTO MOVIMIENTO DE CARGA
		CARTAGENA DE INDIAS	Público	EJECUTO MOVIMIENTO DE CARGA
13	PUERTO DE MAMONAL S.A.	CARTAGENA DE INDIAS	Público	EJECUTO MOVIMIENTO DE CARGA
14	OILTANKING COLOMBIA S.A.	CARTAGENA DE INDIAS	Público	PRESUNTAMENTE NO MOVILIZO CARGA
15	CENIT TRANSPORTE Y LOGISTICA DE HIDROCARBUROS S.A.S. (*)	GOLFO DE MORROSQUILLO	Privado	EJECUTO MOVIMIENTO DE CARGA
		SANTA MARTA	Privado	EJECUTO MOVIMIENTO DE CARGA
		TUMACO	Privado	EJECUTO MOVIMIENTO DE CARGA
16	Sociedad Portuaria del Dique S.A.	CARTAGENA DE INDIAS	Público	EJECUTO MOVIMIENTO DE CARGA
17	CHEVRON EXPORT S.A.S.	CARTAGENA DE INDIAS	Privado	PRESUNTAMENTE NO MOVILIZO CARGA
18	Sociedad Portuaria Central Cartagena S.A.	CARTAGENA DE INDIAS	Público	PRESUNTAMENTE NO MOVILIZO CARGA
19	Sociedad Portuaria Bavaria S.A.	CARTAGENA DE INDIAS	Privado	EJECUTO MOVIMIENTO DE CARGA
20	Algranel S.A.	CARTAGENA DE INDIAS	Público	PRESUNTAMENTE NO MOVILIZO CARGA
21	Barranquilla International Terminal Company S.A.	BARRANQUILLA	Público	PRESUNTAMENTE NO MOVILIZO CARGA
22	Sociedad Portuaria Monómeros Colombo Venezolanos S.A.	BARRANQUILLA	Privado	EJECUTO MOVIMIENTO DE CARGA
23	Sociedad Portuaria MICHELLMAR S.A.	BARRANQUILLA	Público	EJECUTO MOVIMIENTO DE CARGA
24	PIZANO S.A.	BARRANQUILLA	Privado	PRESUNTAMENTE NO MOVILIZO CARGA
25	Sociedad Portuaria Palermo S.A.	GOLFO DE MORROSQUILLO	Privado	FASE PREOPERATIVA
26	PETROCOMERCIAL S.A. (**)	BARRANQUILLA	Privado	PRESUNTAMENTE NO MOVILIZO CARGA
27	Palermo Sociedad Portuaria S.A.	BARRANQUILLA	Público	EJECUTO MOVIMIENTO DE CARGA
28	Sociedad Portuaria Rio Cordoba S.A.	CIENAGA	Privado	PRESUNTAMENTE NO MOVILIZO CARGA

No	NOMBRE DE LA SOCIEDAD PORTUARIA	ZONA PORTUARIA	TIPO SERVICIO	ESTADO A NOVIEMBRE DE 2014
29	AMERICAN PORT COMPANY INC	CIENAGA	Privado	EJECUTO MOVIMIENTO DE CARGA
30	Sociedad Portuaria de la Península S.A.-PENSOPORT S.A.	LA GUAJIRA	Público	EJECUTO MOVIMIENTO DE CARGA
31	OLEODUCTO CENTRAL S.A.-OCENSA S.A.	GOLFO DE MORROSQUILLO	Público	EJECUTO MOVIMIENTO DE CARGA
32	San Andrés Port Society S.A. S.P.S.	SAN ANDRES ISLAS	Público	EJECUTO MOVIMIENTO DE CARGA
33	Grupo Portuario S.A.	BUENAVENTURA	Público	EJECUTO MOVIMIENTO DE CARGA
34	Portuaria Punta de Vaca S.A.	TURBO	Privado	PRESUNTAMENTE NO MOVILIZO CARGA
35	SOCIEDAD PORTUARIA AQUAMAR S.A.	BARRANQUILLA	Público	NO MOVILIZA CARGA
36	S.A. -TCBUEN S.A.	BUENAVENTURA	Público	EJECUTO MOVIMIENTO DE CARGA
37	Sociedad Portuaria Bocas de Ceniza S.A.	BARRANQUILLA	Público	FASE PREOPERATIVA
38	Sociedad Portuaria Terminal de Mallorquin S.A.	BARRANQUILLA		FASE PREOPERATIVA
39	Sociedad Portuaria RIVER PORT S.A.	BARRANQUILLA	Público	EJECUTO MOVIMIENTO DE CARGA
40	Sociedad Portuaria Terminal Las Flores S.A.	BARRANQUILLA	Público	FASE PREOPERATIVA
41	Sociedad Portuaria del Caribe S.A.	BARRANQUILLA	Público	FASE PREOPERATIVA
42	Sociedad Portuaria PESCAMAR S.A.	BARRANQUILLA	Público	FASE PREOPERATIVA
43	Sociedad Puerto Industrial Aguadulce S.A.	BUENAVENTURA	Público	FASE PREOPERATIVA
44	Sociedad Portuaria Integral de Colombia S.A.-SODINTEC S.A.	BARRANQUILLA	Público	FASE PREOPERATIVA
45	Refinería Cartagena S.A.-REFICAR S.A.	CARTAGENA DE INDIAS	Público	PRESUNTAMENTE NO MOVILIZO CARGA
46	Puerto Brisa S.A.	LA GUAJIRA	Público	FASE PREOPERATIVA
47	Sociedad Portuaria Puerto Nuevo S.A.	CIENAGA	Público	EJECUTO MOVIMIENTO DE CARGA
48	Sociedad Portuaria Puerto Bahía S.A.	CARTAGENA DE INDIAS	Público	FASE PREOPERATIVA
49	Sociedad Portuaria SIDUPOINT S.A.	BARRANQUILLA	Público	EJECUTO MOVIMIENTO DE CARGA
50	Sociedad Portuaria Río Grande S.A.	BARRANQUILLA	Público	FASE PREOPERATIVA
51	Sociedad Portuaria DEXTON S.A.	CARTAGENA DE INDIAS	Privado	EJECUTO MOVIMIENTO DE CARGA
52	TRANSPETROL LTDA	CARTAGENA DE INDIAS	Privado	EJECUTO MOVIMIENTO DE CARGA
53	SOCIEDAD PORTUARIA MARINAS DEL CARIBE S.A.	BARRANQUILLA	Público	FASE PREOPERATIVA
54	SOCIEDAD PORTUARIA PUERTO HONDO S.A.	TUMACO	Privado	FASE PREOPERATIVA
55	COCOLISO ALCATRAZ S.A.	CARTAGENA DE INDIAS	Público	FASE PREOPERATIVA
56	PESTOLU S.A.	GOLFO DE MORROSQUILLO	Privado	FASE PREOPERATIVA
57	SOCIEDAD PORTUARIA TERMINAL DE IFO'S S.A.	CARTAGENA DE INDIAS		FASE PREOPERATIVA
58	PORTMAGDALENA S.A.	BARRANQUILLA	Público	EJECUTO MOVIMIENTO DE CARGA
59	Química Internacional S.A.-QUINTAL S.A.	BARRANQUILLA	Privado	FASE PREOPERATIVA
60	Agencia Logística de las Fuerzas Militares - Muelle 13	BUENAVENTURA	Público	Puerto operado por GRUPO PORTUARIO S.A.
61	Cerrejón Zona Norte S.A.	LA GUAJIRA	Privado	EJECUTO MOVIMIENTO DE CARGA
62	EXXONMOBIL de Colombia S.A.	CARTAGENA DE INDIAS	Privado	EJECUTO MOVIMIENTO DE CARGA
63	Remolques y Transportes Marítimos S.A.S- RETRAMAR S.A.S.	CARTAGENA DE INDIAS	Privado	NO MOVILIZA CARGA
64	OCEANOS S.A.	CARTAGENA DE INDIAS	Privado	PRESUNTAMENTE NO MOVILIZO CARGA
65	ECOPETROL S.A. -Terminal Refinería	CARTAGENA DE INDIAS	Privado	PRESUNTAMENTE NO MOVILIZO CARGA
66	Romero y Burgos & CIA S.en C.	TUMACO	Público	EJECUTO MOVIMIENTO DE CARGA

No	NOMBRE DE LA SOCIEDAD PORTUARIA	ZONA PORTUARIA	TIPO SERVICIO	ESTADO A NOVIEMBRE DE 2014
67	LIZCAMAR LTDA	BUENAVENTURA	Público	PRESUNTAMENTE NO MOVILIZO CARGA
68	Puerto PIMSA S.A.- PIMSA S.A.	RIO MAGDALENA	Público	EJECUTO MOVIMIENTO DE CARGA
69	SOPORTUARIA S.A.	RIO MAGDALENA	Público	PRESUNTAMENTE NO MOVILIZO CARGA
70	Naviera Central S.A.	RIO MAGDALENA	Público	PRESUNTAMENTE NO MOVILIZO CARGA
71	Sociedad Portuaria de Barrancabermeja S.A.	RIO MAGDALENA	Público	PRESUNTAMENTE NO MOVILIZO CARGA
72	Sociedad Portuaria Terminal de Galán S.A.	RIO MAGDALENA	Público	FASE PREOPERATIVA
73	Sociedad Portuaria Regional de Magangué S.A.	RIO MAGDALENA	Público	FASE PREOPERATIVA
74	Sociedad Portuaria Salamina S.A.	RIO MAGDALENA	Público	FASE PREOPERATIVA
75	Sociedad Portuaria Mardique S.A.	RIO MAGDALENA	Público	FASE PREOPERATIVA
76	Sociedad Portuaria Coalcorp S.A.	RIO MAGDALENA	Público	FASE PREOPERATIVA
77	Sociedad Portuaria Colon Corp S.A.	RIO MAGDALENA	Público	FASE PREOPERATIVA
78	MAGDALENA S.A.	RIO MAGDALENA	Público	FASE PREOPERATIVA
79	SOCIEDAD PORTUARIA CAPULCO S.A.	RIO MAGDALENA	Público	FASE PREOPERATIVA
80	ECOPETROL S.A.	RIO MAGDALENA	Privado	EJECUTO MOVIMIENTO DE CARGA
81	PUERTO IMPALA BARRANCABERMEJA S.A.	RIO MAGDALENA	Público	FASE PREOPERATIVA
82	SOCIEDAD PORTUARIA NAVIERA RIO GRANDE S.A.	RIO MAGDALENA	Público	FASE PREOPERATIVA

Fase	Descripción
pre-operativa	Vigilado que se encuentra en proceso de planificación, en construcción, por empezar construcción y/o suspendido

TERMINOS

CARGA TRANSITORIA	Cargamentos que son descargados provisionalmente de la embarcación mientras dura su permanencia en el puerto
TRASBORDO	Traslado de mercancías efectuado bajo control aduanero de una misma aduana, desde una unidad de transporte a otra, o a la misma en distinto viaje, incluida su descarga a tierra, con el objeto de que continúe hasta su lugar de destino.
TRÁNSITO	Paso de mercancías extranjeras a través del país cuando éste forma parte de un trayecto total comenzado en el extranjero y que debe ser terminado fuera de sus fronteras. Igualmente se considera como tránsito de mercancías el envío de mercancías extranjeras al exterior que se hubieren descargado por error u otras causas calificadas en las zonas primarias o lugares habilitados, con la condición de que no hayan salido de dichos recintos y que su llegada al país y su posterior envío al exterior se efectúe por vía marítima o aérea.
TRÁNSITO ADUANERO	Régimen aduanero bajo el cual las mercancías sujetas a control aduanero son transportadas de una aduana a otra.
TRANSPORTE INTERNACIONAL	El tráfico de naves o aeronaves, nacionales o extranjeras, de carga o de pasajeros hacia o desde el exterior.
CABOTAJE	En términos navales cabotaje es el transporte de carga y pasajeros entre puertos de un mismo país, navegando relativamente cerca de la costa
TRANSPORTE FLUVIAL	El transporte fluvial consiste en el traslado de productos o pasajeros de unos lugares a otros a través de ríos con una profundidad adecuada

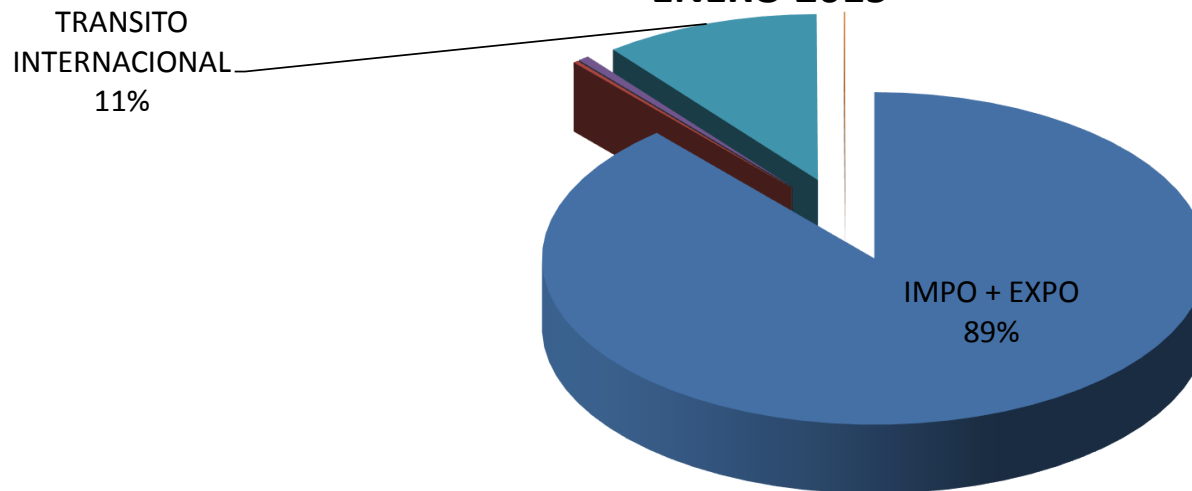
TRAFICO PORTUARIO MARITIMO

Enero 2015

TRAFICO PORTUARIO	TONELADAS
IMPORTACION	2.617.273
EXPORTACION	10.322.741
IMPO + EXPO	12.940.014
CABOTAJE	33.145
FLUVIAL	144
TRANSBORDO	81.088
TRANSITO INTERNACIONAL	1.537.316
TRANSITORIA	9.781
TOTAL	14.601.489

Unidades : Toneladas

PARTICIPACION DEL TRAFICO PORTUARIO ENERO 2015

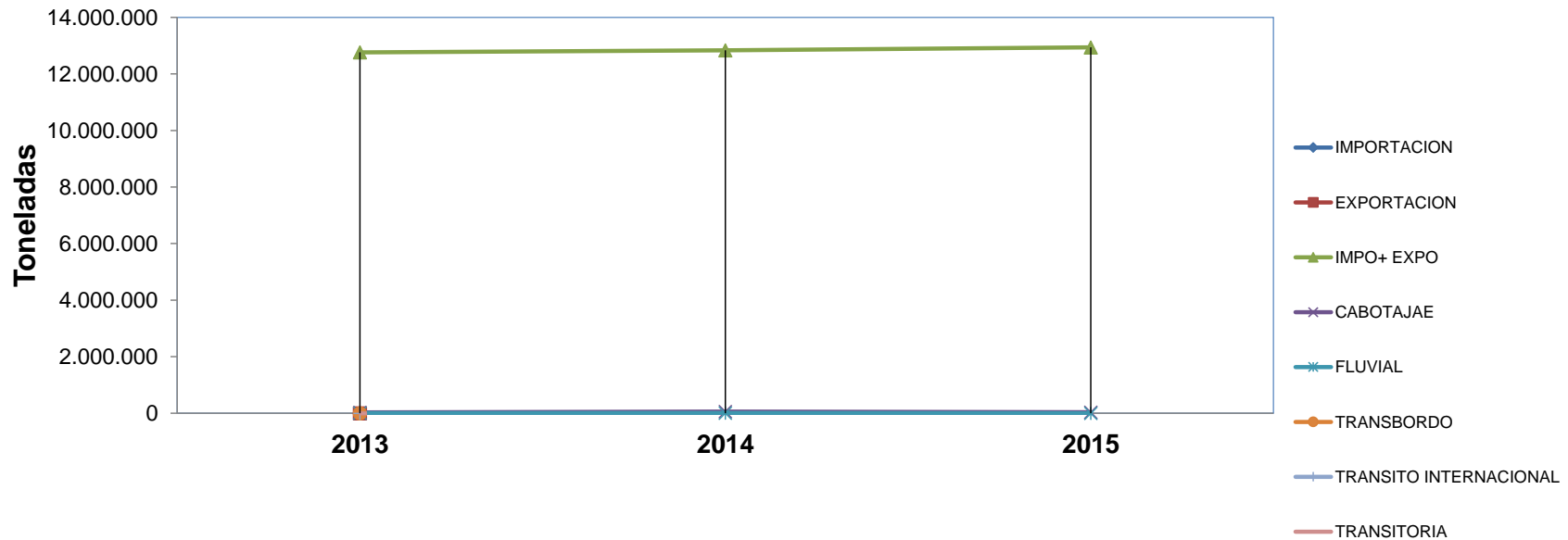


EVOLUCION DEL TRAFICO PORTUARIO MARITIMO

Unidades : Toneladas

TRAFICO PORTUARIO	2013	ENERO 2014	2015
IMPORTACION	2.635.242	2.908.514	2.617.273
EXPORTACION	10.126.362	9.925.298	10.322.741
IMPO+ EXPO	12.761.604	12.833.812	12.940.014
CABOTAJAE	29.212	57.280	33.145
FLUVIAL	6.315	7.121	144
TRANSBORDO	31.253	27.302	81.088
TRANSITO INTERNACIONAL	1.367.911	1.408.563	1.537.316
TRANSITORIA	29.396	3.177	9.781
OTROS	117	6	-
TOTAL TRAFICO	14.225.807	14.337.261	14.601.489

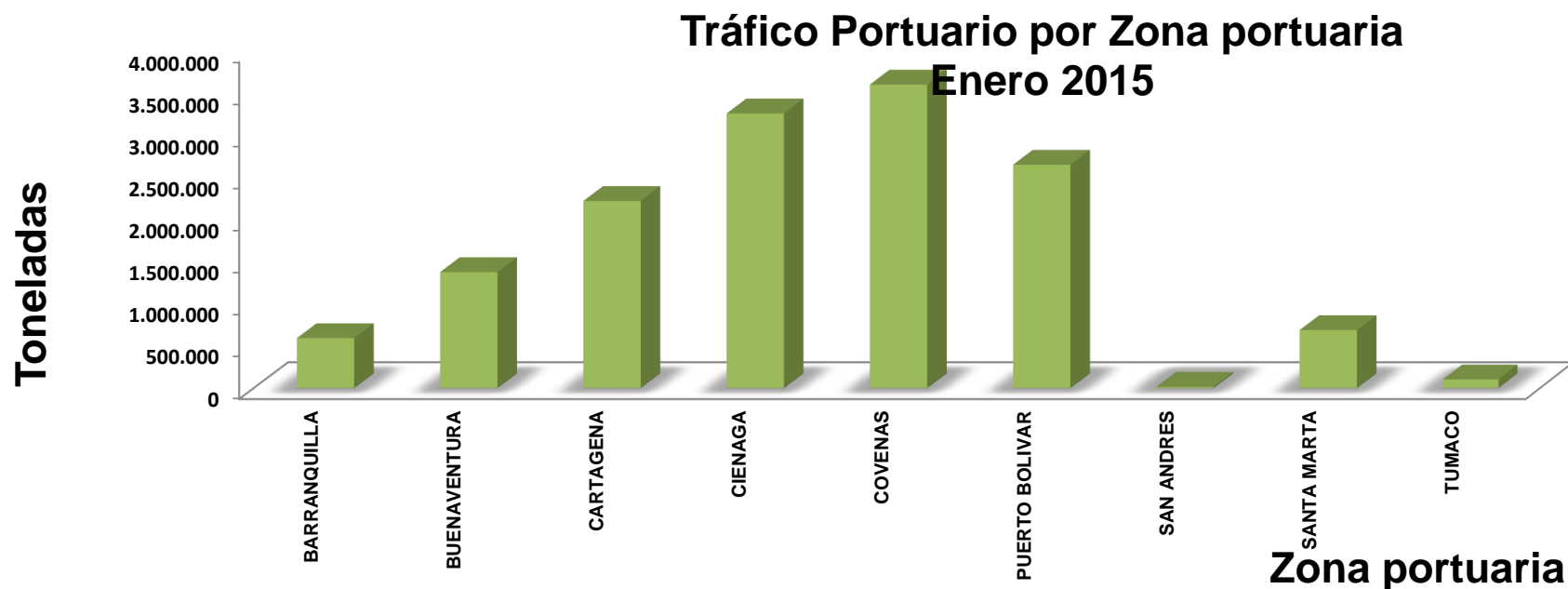
Evolución del Tráfico Portuario Enero 2015



TRAFICO PORTUARIO POR ZONA PORTUARIA ENERO 2015

ZONA PORTUARIA	IMPO	EXPO	IMPO+EXPO	CABOTAJE	FLUVIAL	TRANSB.	TRANSITO INTERNAL	TRANSIT	TOTAL
BARRANQUILLA	384.285	207.370	591.655	1.990	-	-	2.180	-	595.825
BUENAVENTURA	975.758	318.087	1.293.845	-	-	80.481	-	9.238	1.383.564
CARTAGENA	528.395	197.357	725.752	21.191	31	-	1.477.797	543	2.225.314
CIENAGA	-	3.260.824	3.260.824	-	-	-	-	-	3.260.824
COVENAS	39.495	3.562.795	3.602.291	-	-	-	-	-	3.602.291
PUERTO BOLIVAR	40.796	2.613.827	2.654.623	-	-	-	-	-	2.654.623
SAN ANDRES	5.853	13	5.866	8.307	-	-	-	-	14.173
SANTA MARTA	-	-	-	-	-	-	-	-	-
TUMACO	630.735	59.494	690.229	1.657	-	607	-	-	692.493
Z.P. RIO MAGDALENA	11.956	102.973	102.973	-	113	-	57.339	-	103.087
TOTAL	2.617.273	10.322.741	12.940.014	33.145	144	81.088	1.537.316	9.781	14.601.489

Unidades : Toneladas

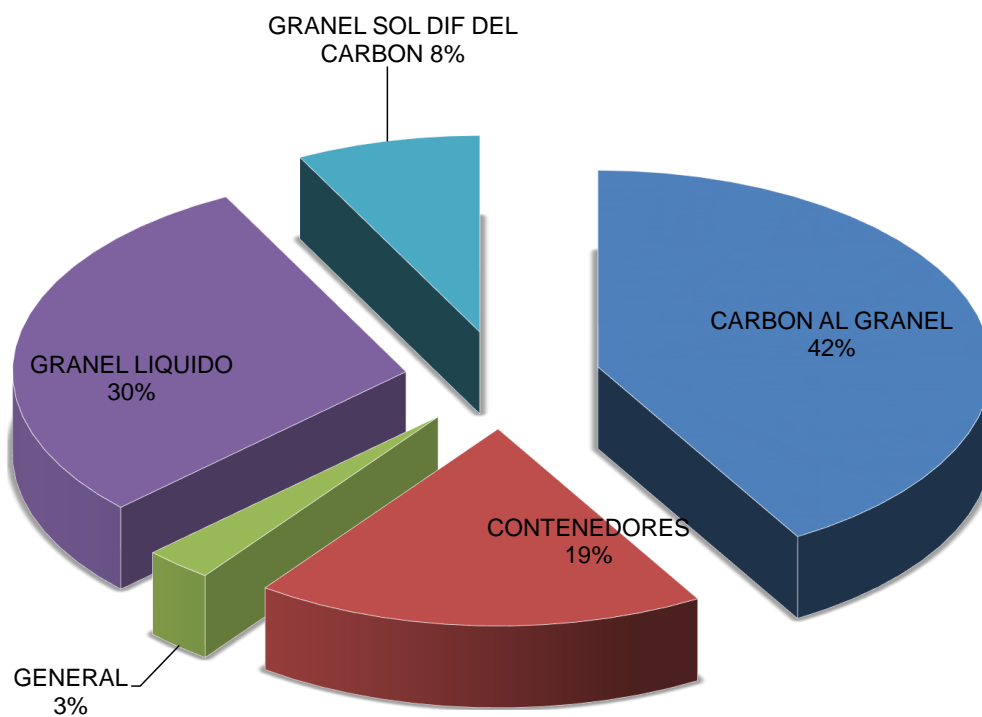


TRAFICO PORTUARIO POR TIPO DE CARGA ENERO 2015

TIPO DE CARGA	TOTAL
CARBON AL GRANEL	6.065.306
CONTENEDORES	2.705.673
GENERAL	412.189
GRANEL LIQUIDO	4.313.355
GRANEL SOLIDO DIFER. DE CARBON	1.104.966
TOTAL	14.601.489

Unidades : Toneladas

PARTICIPACION DEL TIPO DE CARGA EN EL TRAFICO PORTUARIO ENERO 2015

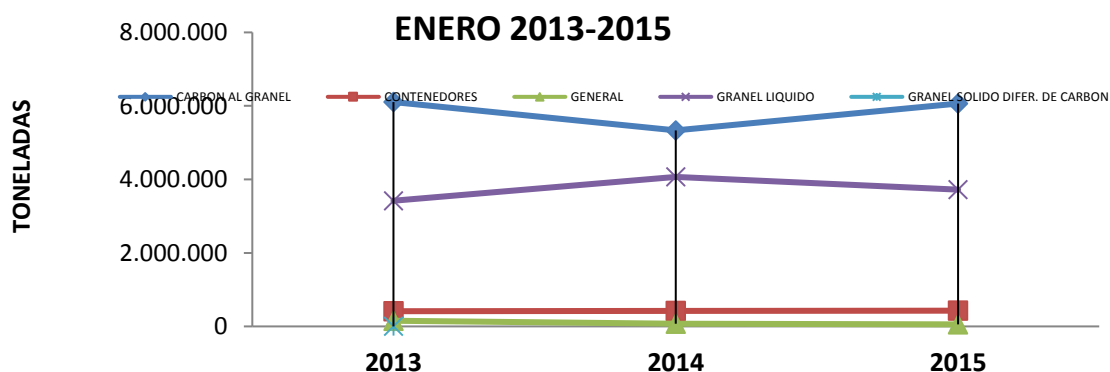


COMERCIO EXTERIOR POR TIPO DE CARGA SOCIEDADES PORTUARIAS Y MUELLES HOMOLOGADOS

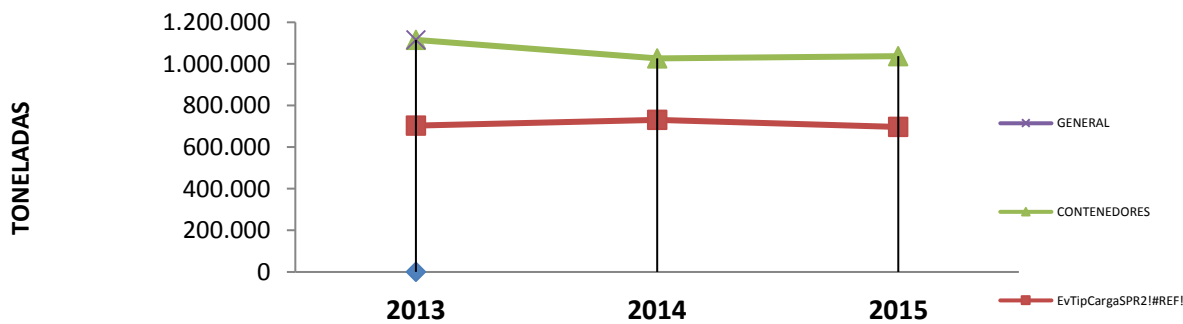
Unidad : Tonelada

TIPO DE CARGA	2013	ENERO 2014	2015
EXPORTACION			
CARBON AL GRANEL	6.104.540	5.333.928	6.065.306
CONTENEDORES	413.563	419.800	427.871
GENERAL	153.532	70.796	55.551
GRANEL LIQUIDO	3.419.590	4.067.775	3.725.461
GRANEL SOLIDO DIFER. DE CARBON	35.137	33.000	48.551
TOTAL EXPORTACION	10.126.362	9.925.298	10.322.741
IMPORTACION			
CONTENEDORES	703.434	730.901	696.956
GENERAL	412.014	295.677	340.683
GRANEL LIQUIDO	617.006	1.048.438	524.039
GRANEL SOLIDO DIFER. DE CARBON	902.787	833.498	1.055.595
TOTAL IMPORTACION	2.635.242	2.908.514	2.617.273
TOTAL IMPO + EXPO	12.761.604	12.833.812	12.940.014

EVOLUCION DEL TIPO DE CARGA EXPORTADA



EVOLUCION DEL TIPO DE CARGA IMPORTADA

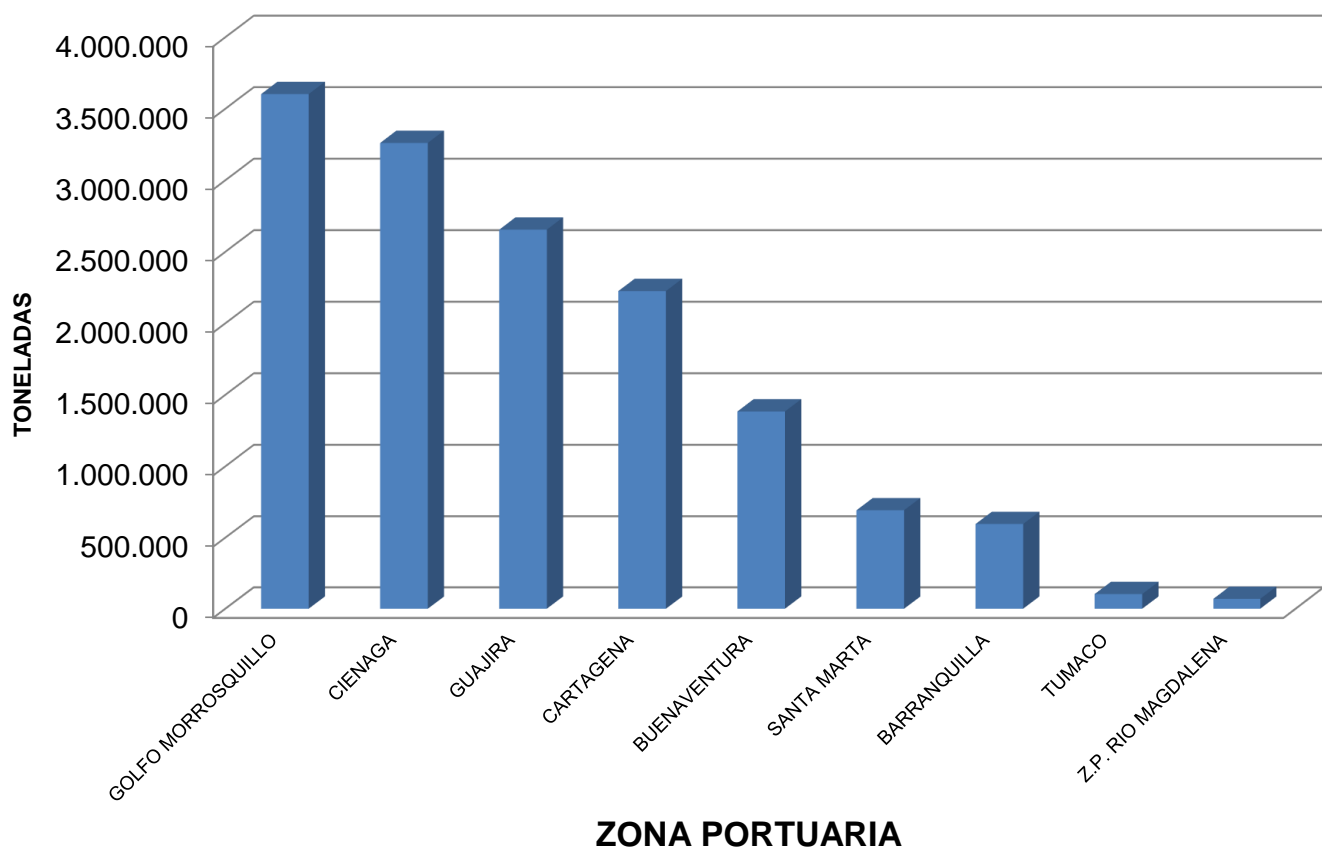


COMERCIO EXTERIOR POR TIPO DE CARGA POR ZONA PORTUARIA ENERO 2015

Unidad : Tonelada

ZONA PORTUARIA	CARBON AL GRANEL	CONTENEDORES	GENERAL	GRANEL LIQUIDO	GRANEL SOLIDO DIFER. DE CARBON	TOTAL
GOLFO MORROSQUILLO			4.030	3.558.765	39.495	3.602.291
CIENAGA	3.260.824					3.260.824
GUAJIRA	2.613.827		40.796			2.654.623
CARTAGENA		1.860.935	143.308	84.887	136.183	2.225.314
BUENAVENTURA	94.018	695.112	93.397	12.350	488.687	1.383.564
SANTA MARTA	26.848	51.259	33.599	397.043	183.744	692.493
BARRANQUILLA	69.789	89.660	87.638	99.884	248.854	595.825
TUMACO				103.087		103.087
Z.P. RIO MAGDALENA			6.908	57.339	5.048	69.295
SAN ANDRES		8.707	2.512		2.955	14.173
TOTAL	6.065.306	2.705.673	412.189	4.313.355	1.104.966	14.601.489

TIPO DE CARGA POR ZONA PORTUARIA ENERO 2015

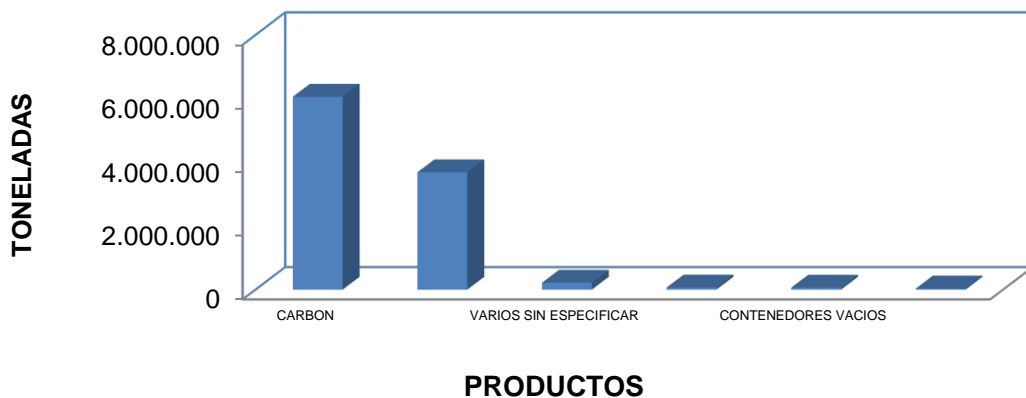


PRINCIPALES PRODUCTOS EXPORTADOS

ENERO 2015

PPALES PRODUCTOS EXPORTADOS	TONELADAS
CARBON	6.065.306
PETROLEO Y SUS DERIVADOS	3.695.265
VARIOS SIN ESPECIFICAR	217.076
HULLA COQUE Y BRIQUETAS	65.634
CONTENEDORES VACIOS	62.330
OTROS MATERIALES CRUDOS	34.027
BANANO	26.331
ACEITES Y GRASAS DE ORIGEN VEGETAL	14.347
OTROS PRODUCTOS QUIMICOS	14.198
FERRONIQUEL	13.109
MENAS Y CHATARRA	7.235
BOTELLAS Y ENVASES	6.200
AZUCAR Y PREPARADOS DE AZUCAR Y MIEL	6.018

PPALES PRODUCTOS EXPORTADOS ENERO 2015



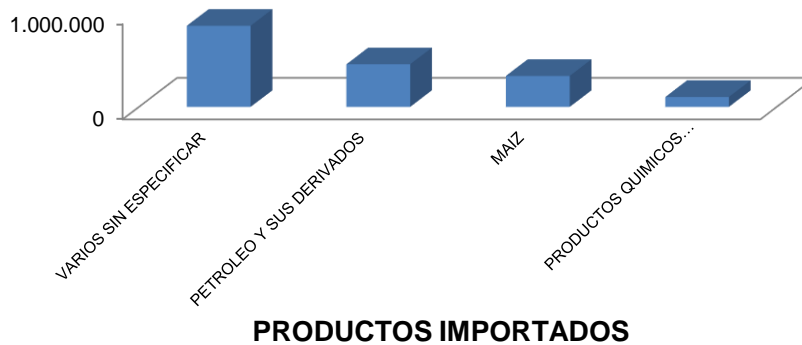
PRINCIPALES PRODUCTOS IMPORTADOS

ENERO 2015

PPALES PRODUCTOS IMPORTADOS	TONELADAS
VARIOS SIN ESPECIFICAR	852.643
PETROLEO Y SUS DERIVADOS	448.232
MAIZ	325.766
PRODUCTOS QUIMICOS INDUSTRIALES	104.643
TRIGO	84.333
CLINKER	79.814
OTROS PRODUCTOS QUIMICOS	71.948
SOYA	53.845
YESO	43.190
OTROS PRODUCTOS ALIMENTICIOS	41.513
FOSFATOS Y CLORUROS	37.367
PRODUCTOS QUIMICOS INORGANICOS	24.577
ACERO	24.063

PPALES PRODUCTOS IMPORTADOS ENERO 2015

TONELADAS



**TRAFICO PORTUARIO
SOC. PORTUARIAS DE SERVICIO PUBLICO ENERO 2015**

Unidades : Toneladas

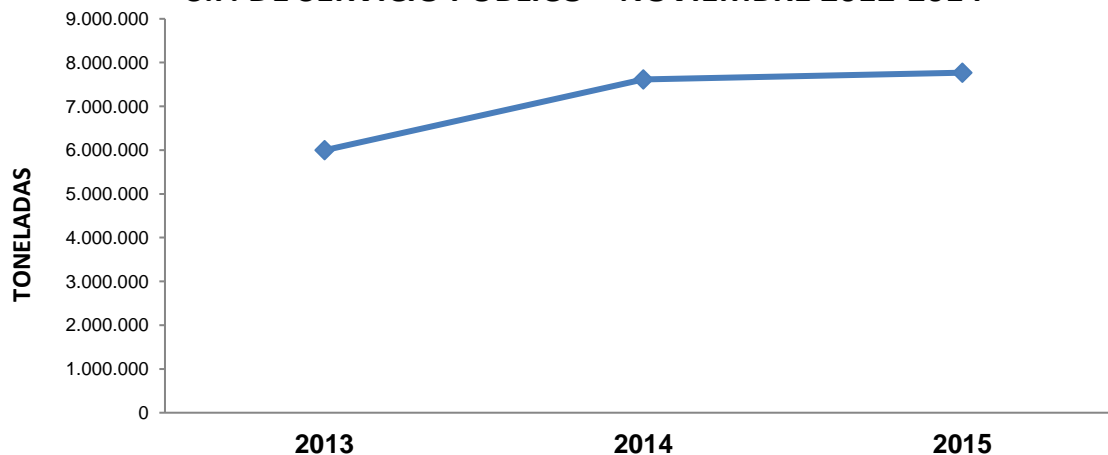
SOCIEDAD PORTUARIA DE SERV. PUBLICO	IMPO	EXPO	IMPO+EXPO	CABOTAJE	FLUVIAL	TRANSB.	TRANSITO INTERNAL	TRANSITORIA	TOTAL TRAFICO
COMPAÑIA DE PUERTOS ASOCIADOS S.A.	254.751	24.796	279.547	7.976	31		35.072	543	323.169
GRUPO PORTUARIO S.A.	45.950	94.018	139.968	-	-				139.968
OLEODUCTO CENTRAL S.A.		1.882.467	1.882.467	-	-				1.882.467
PALERMO SOCIEDAD PORTUARIA S.A.	69.815	59.331	129.146	-	-				129.146
PUERTO BUENAVISTA S.A.	37.150	180	37.330	1.450	-				38.780
PUERTO DE MAMONAL S.A.	70.857	38.164	109.021	-	-				109.021
PUERTO PIMSA S.A.	11.956		11.956	-	-				11.956
ROMERO Y BURGOS Y CIA S. EN S.C.			-	-	113				113
S.P. DE LA PENINSULA S.A. PENSOPORT S.A.	1.184		1.184	-	-				1.184
S.P. TERMINAL DE CONTENEDORES DE BTUR/	85.795	22.581	108.376	-	-	44.248			152.625
SAN ANDRES PORT SOCIETY	5.853	13	5.866	8.307	-				14.173
SOCIEDAD PORTUARIA DEL DIQUE			-	6.402	-				6.402
SOCIEDAD PORTUARIA MICHELLMAR S.A.		17.808	17.808	-	-				17.808
SOCIEDAD PORTUARIA PORTMAGDALENA S.A.	24.142	15.039	39.181	-	-				39.181
SOCIEDAD PORTUARIA RIVERPORT S.A.	26.663		26.663	-	-				26.663
SOCIEDAD PORTUARIA SIDUPOINT S.A.	4.451		4.451	-	-				4.451
SOCIEDAD PORTURIA PUERTO NUEVO S.A.		1.453.957	1.453.957	-	-				1.453.957
SPR BARRANQUILLA	193.260	98.258	291.518	1.990	-		2.180	-	295.688
SPR BUENAVENTURA	740.025	201.488	941.513	-	-	36.233		9.238	986.985
SPR CARTAGENA	85.546	70.661	156.207	-	-		906.434		1.062.641
SPR SANTA MARTA	247.991	59.494	307.485	1.657	-	607			309.749
TERMINAL DE CONTENEDORES DE CART.	126.530	72.586	199.116	-	-		536.291		735.407
VOPAK S.A.	15.576	11.934	27.510	-	-				27.510
TOTAL TRAFICO PORTUARIO	2.047.495	4.122.775	6.170.270	27.782	144	81.088	1.479.977	9.781	7.769.043

TRAFICO PORTUARIO SOCIEDADES PORTUARIAS DE SERV. PUBLICO

Unidad: Toneladas

SOC. PORTUARIAS DE SERV. PUBLICO	ENERO		
	2013	2014	2015
ALGRANEL S.A.	12.045	16.716	
COMPAÑIA DE PUERTOS ASOCIADOS S.A.	319.276	356.640	323.169
GRUPO PORTUARIO S.A.	98.926	95.014	139.968
LIZCAMAR LTDA.	281	185	
OILTANKING COLOMBIA S.A.	8.156	18.835	
OLEODUCTO CENTRAL S.A.	1.558.532	1.553.836	1.882.467
PALERMO SOCIEDAD PORTUARIA S.A.	93.515	30.484	129.146
PUERTO BUENAVISTA S.A.	15.159		38.780
PUERTO DE MAMONAL S.A.	55.942	65.462	109.021
PUERTO PIMSA S.A.	17.065	12.118	11.956
REFINERIA DE CARTAGENA S.A.	0		
ROMERO Y BURGOS Y CIA S. EN S.C.	56	65	113
S.P. DE LA PENINSULA S.A. PENSOPORT S.A.	3.003	1.624	1.184
S.P. TERMINAL DE CONTENEDORES DE BTURA TCBUEN	225.010	272.028	152.625
SAN ANDRES PORT SOCIETY	16.840	18.146	14.173
SOCIEDAD DE CEMENTERAS ASOCIADAS	72.560		
SOCIEDAD NAVIERA CENTRAL S.A.	140		
SOCIEDAD PORTUARIA CENTRAL DE CARTAGENA SA	2.940		
SOCIEDAD PORTUARIA DEL DIQUE	23.280	16.323	6.402
SOCIEDAD PORTUARIA MICHELLMAR S.A.			17.808
SOCIEDAD PORTUARIA PORTMAGDALENA S.A.	172.640	233.903	39.181
SOCIEDAD PORTUARIA RIVERPORT S.A.			26.663
SOCIEDAD PORTUARIA SIDUPORT S.A.		1.441	4.451
SOCIEDAD PORTUARIA PUERTO NUEVO S.A.		1.743.861	1.453.957
SPR BARRANQUILLA	360.047	427.755	295.688
SPR BUENAVENTURA	847.674	737.558	986.985
SPR CARTAGENA	1.162.973	1.138.266	1.062.641
SPR SANTA MARTA	435.764	342.584	309.749
SPR TUMACO	1.448		
TERMINAL DE CONTENEDORES DE CARTAGENA	483.901	516.702	735.407
VOPAK S.A.	9.535	18.191	27.510
TOTAL	5.996.707	7.617.739	7.769.043

EVOLUCION DEL TRAFICO PORTUARIO S.P. DE SERVICIO PUBLICO NOVIEMBRE 2012-2014

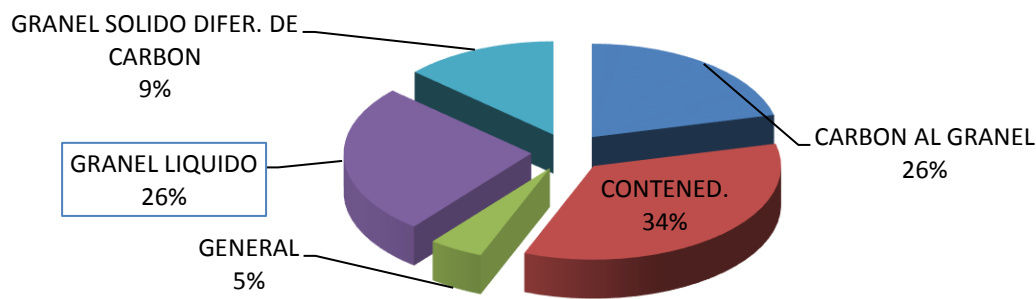


TIPO DE CARGA POR SOCIEDADES PORTUARIAS DE SERV. PUBLICO ENERO 2015

Unidades : Toneladas

SOCIEDAD PORTUARIA DE SERVICIO PUBLICO	CARBON AL GRANEL	CONTENED.	GENERAL	GRANEL LIQUIDO	GRANEL SOLIDO DIFER. DE CARBON	TOTAL
COMPAÑIA DE PUERTOS ASOCIADOS S.A.	5.000	69.238	27.265	3.150	218.516	323.169
GRUPO PORTUARIO S.A.	94.018				45.950	139.968
OLEODUCTO CENTRAL S.A.				1.882.467		1.882.467
PALERMO SOCIEDAD PORTUARIA S.A.		552	32.783	17.124	78.687	129.146
PUERTO BUENAVISTA S.A.			1.630		37.150	38.780
PUERTO DE MAMONAL S.A.			109.021			109.021
PUERTO PIMSA S.A.			6.908		5.048	11.956
ROMERO Y BURGOS Y CIA S. EN S.C.				113		113
S.P. DE LA PENINSULA S.A. PENSOPORT S.A.			1.184			1.184
S.P. TERMINAL DE CONTENEDORES DE BTURA TCBUEN SA.		152.625				152.625
SAN ANDRES PORT SOCIETY		8.707	2.512		2.955	14.173
SOCIEDAD PORTUARIA DEL DIQUE				6.402		6.402
SOCIEDAD PORTUARIA MICHELLMAR S.A.				17.808		17.808
SOCIEDAD PORTUARIA PORTMAGDALENA S.A.				39.181		39.181
SOCIEDAD PORTUARIA RIVERPORT S.A.			26.663			26.663
SOCIEDAD PORTUARIA SIDUPORT S.A.			4.451			4.451
SOCIEDAD PORTURIA PUERTO NUEVO S.A.	1.453.957					1.453.957
SPR BARRANQUILLA	64.789	89.108	21.450		120.341	295.688
SPR BUENAVENTURA		542.487	93.397	12.350	338.750	986.985
SPR CARTAGENA		1.062.355	286			1.062.641
SPR SANTA MARTA	26.848	51.259	33.599	14.299	183.744	309.749
TERMINAL DE CONTENEDORES DE CARTAGENA		729.343	6.064			735.407
VOPAK S.A.				27.510		27.510
TOTAL	1.644.612	2.705.673	367.214	2.020.404	1.031.140	7.769.043

PARTICIPACION DE LAS S.P. DE SERVICIO PUBLICO EN EL TIPO DE CARGA ENERO 2015

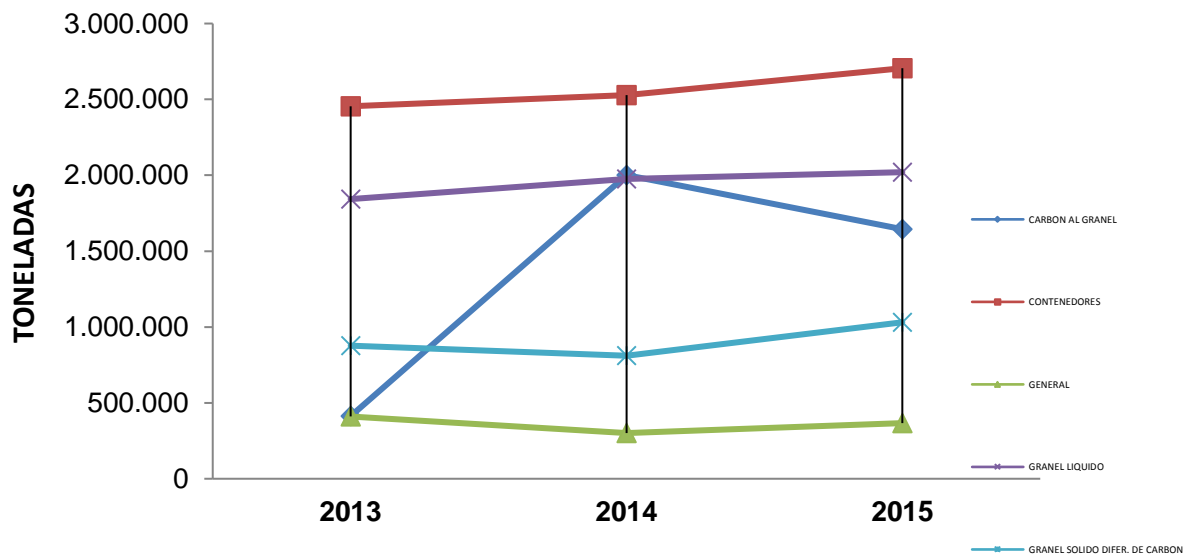


EVOLUCION DEL TIPO DE CARGA POR TRAFICO PORTUARIO SOCIEDADES PORTUARIAS DE SERV. PUBLICO

Unidad: Toneladas

TIPO DE CARGA	ENERO		
	2013	2014	2015
CARBON AL GRANEL	412.803	2.001.110	1.644.612
CONTENEDORES	2.454.785	2.529.294	2.705.673
GENERAL	410.000	301.002	367.214
GRANEL LIQUIDO	1.843.038	1.975.655	2.020.404
GRANEL SOLIDO DIFER. DE CARBON	876.081	810.677	1.031.140
TOTAL	5.996.707	7.617.739	7.769.043

EVOLUCION DE LAS S.P. SERVICIO PUBLICO EN EL TIPO DE CARGA ENERO 2013-2015



UNIDADES DE CONTENEDORES DE 20' Y 40 ' LLENOS / VACIOS TRAFICO PORTUARIO ENERO 2015

Unidad : Unidad

SOCIEDAD PORTUARIA / TRAFICO PORTUARIO	TRAFICO PORTUARIO	LLENOS 20'	VACIOS 20'	LLENOS 40'	VACIOS 40'	TOTAL UNDS.
COMPAÑIA DE PUERTOS ASOCIADOS S.A.	EXPORTACION	121	839	333	1.236	2.529
	IMPORTACION	136	597	477	847	2.057
	TRANSITO INTERNAL	916	4	859		1.779
PALERMO SOCIEDAD PORTUARIA S.A.	EXPORTACION	3	44		8	55
	IMPORTACION	29		3		32
S.P. TERMINAL DE CONTENEDORES DE BTURA TCBUEN SA.	EXPORTACION	48	2.267	400	1.345	4.060
	IMPORTACION	2.137		2.675	1	4.813
	TRANSBORDO	720	445	1.035	1.202	3.402
SAN ANDRES PORT SOCIETY	EXPORTACION	1		1		2
	IMPORTACION	179		30		209
SOCIEDAD CERREJON ZONA NORTE S.A.	IMPORTACION	26	9	71	54	160
	EXPORTACION	623	997	1.143	1.393	4.156
SPR BARRANQUILLA	IMPORTACION	1.192	81	1.741	220	3.234
	TRANSITO INTERNAL	55		142		197
	EXPORTACION	3.839	5.039	2.623	7.311	18.812
SPR BUENAVENTURA	IMPORTACION	7.590	1	8.770	43	16.404
	TRANSBORDO	1.108		656	60	1.824
	EXPORTACION	1.430	617	2.581	1.316	5.944
SPR CARTAGENA	IMPORTACION	2.054	22	3.121	145	5.342
	TRANSITO INTERNAL	18.510	5.307	23.017	8.193	55.027
	EXPORTACION	113	260	1.146	343	1.862
SPR SANTA MARTA	IMPORTACION	312	527	613	2.410	3.862
	TRANSBORDO			6		6
	EXPORTACION	1.923	1.393	1.888	2.751	7.955
TERMINAL DE CONTENEDORES DE CARTAGENA	IMPORTACION	3.063	207	4.377	320	7.967
	TRANSITO INTERNAL	11.871	3.886	13.336	3.541	32.634
	TOTAL UNIDAD DE CONTENEDORES	57.999	22.542	71.044	32.739	184.324

TOTAL UNIDADES CONTENEDORES ENERO 2015

SOCIEDAD PORTUARIA	TOTAL UNIDADES
SPR CARTAGENA	66.313
TERMINAL DE CONTENEDORES DE CARTAGENA	48.556
SPR BUENAVENTURA	37.040
S.P. TERMINAL DE CONTENEDORES DE BTURA TCBUEN SA.	12.275
SPR BARRANQUILLA	7.587
COMPAÑIA DE PUERTOS ASOCIADOS S.A.	6.365
SPR SANTA MARTA	5.730
SAN ANDRES PORT SOCIETY	211
SOCIEDAD CERREJON ZONA NORTE S.A.	160
PALERMO SOCIEDAD PORTUARIA S.A.	87
TOTAL UNIDAD DE CONTENEDORES	184.324

UNIDADES DE CONTENEDORES MOVILIZADOS ENERO 2015

SOCIEDADES PORTUARIAS

