



**SUPERINTENDENCIA DE PUERTOS Y TRANSPORTE**  
Ministerio de Transporte

**Informe Consolidado Febrero 2015**  
**Acumulado : Enero - Febrero 2015**  
**Movimiento de carga en los puertos marítimos Colombianos**

**Elaborado:**  
Oficina de Planeación  
Grupo Informática y Estadística  
**Revisado :**  
Delegada de Puertos

Oficina de Planeación  
**Superintendencia de Puertos y Transporte**

Bogotá, Marzo 2015

# TRAFICO PORTUARIO MARITIMO EN COLOMBIA

## FEBRERO 2015

SOCIEDAD PORTUARIA	IMPO	EXPO	IMPO +EXPO	CABOT	FLUVIAL	TRANSB.	TRANSITO INTERNAL	TRANSITORIA	TOTAL TRAFICO PORTUARIO
<b>ZONA PORTUARIA BARRANQUILLA</b>									
COMPAÑIA DE PUERTOS ASOCIADOS S.A.	18.879		<b>18.879</b>	0	0				18.879
MONOMEROS COLOMBO VENEZOLANOS S.A	16.947		<b>16.947</b>	0	0				16.947
PALERMO SOCIEDAD PORTUARIA S.A.	95.649	56.074	<b>151.722</b>	0	0				151.722
SOCIEDAD PORTUARIA PORTMAGDALENA S.A.	104.592	30.513	<b>135.105</b>	0	0				135.105
SOCIEDAD PORTUARIA SIDUPORT S.A.	3.208		<b>3.208</b>	0	0				3.208
SPR BARRANQUILLA	218.153	98.356	<b>316.509</b>	469	0		4.543	0	321.521
VOPAK S.A.	15.689	4.982	<b>20.671</b>	0	0				20.671
<b>TOTAL ZONA PORTUARIA BARRANQUILLA</b>	<b>473.117</b>	<b>189.925</b>	<b>663.041</b>	<b>469</b>	<b>0</b>	<b>0</b>	<b>4.543</b>	<b>0</b>	<b>668.053</b>
<b>ZONA PORTUARIA BUENAVENTURA</b>									
COMPAÑIA DE PUERTOS ASOCIADOS S.A.	107.319		<b>107.319</b>	0	0				107.319
GRUPO PORTUARIO S.A.	34.007	61.942	<b>95.949</b>	0	0				95.949
S.P. TERMINAL DE CONTENEDORES DE BTURA TCBUEN SA.	76.634	24.278	<b>100.912</b>	0	0	40.973			141.885
SPR BUENAVENTURA	741.366	214.042	<b>955.407</b>	0	0	27.268		6.633	989.309
<b>TOTAL ZONA PORTUARIA BUENAVENTURA</b>	<b>959.326</b>	<b>300.261</b>	<b>1.259.588</b>	<b>0</b>	<b>0</b>	<b>68.241</b>	<b>0</b>	<b>6.633</b>	<b>1.334.462</b>
<b>ZONA PORTUARIA CARTAGENA</b>									
ALGRANEL S.A.	8.767	3.611	<b>12.378</b>	0	0				12.378
COMPAÑIA DE PUERTOS ASOCIADOS S.A.	49.709	12.049	<b>61.758</b>	11.117	33		38.610	162	111.680
MOBIL DE COLOMBIA S.A.	4.526		<b>4.526</b>	0	0				4.526
OILTANKING COLOMBIA S.A.	9.423		<b>9.423</b>	0	0				9.423
PUERTO BUENAVISTA S.A.	18.470		<b>18.470</b>	500	0				18.970
PUERTO DE MAMONAL S.A.	3.191	35.880	<b>39.071</b>	0	0				39.071
SOCIEDAD PORTUARIA BAVARIA S.A.	20.000		<b>20.000</b>	0	0				20.000
SOCIEDAD PORTUARIA OLEFINAS Y DERIVADOS S.A.	52.799		<b>52.799</b>	0	0				52.799
SPR CARTAGENA	87.760	83.518	<b>171.278</b>	0	0		811.805		983.083
TERMINAL DE CONTENEDORES DE CARTAGENA	127.836	74.432	<b>202.267</b>	0	0		520.507		722.774
TRANSMARSYP			<b>0</b>	6.679	0				6.679
TRANSPETROL S.A.			<b>0</b>	62	0				62
VOPAK S.A.	6.144		<b>6.144</b>	0	0				6.144
<b>TOTAL ZONA PORTUARIA CARTAGENA</b>	<b>388.625</b>	<b>209.489</b>	<b>598.114</b>	<b>18.358</b>	<b>33</b>	<b>0</b>	<b>1.370.922</b>	<b>162</b>	<b>1.987.589</b>

SOCIEDAD PORTUARIA	IMPO	EXPO	IMPO +EXPO	CABOT	FLUVIAL	TRANSB.	TRANSITO INTERNAL	TRANSITORIA	TOTAL TRAFICO PORTUARIO
<b>ZONA PORTUARIA CIENAGA</b>									
AMERICAN PORT COMPANY		2.394.885	<b>2.394.885</b>	0	0				2.394.885
SOCIEDAD PORTURIA PUERTO NUEVO S.A.		1.966.373	<b>1.966.373</b>	0	0				1.966.373
<b>TOTAL ZONA PORTUARIA CIENAGA</b>	<b>0</b>	<b>4.361.258</b>	<b>4.361.258</b>	<b>0</b>	<b>0</b>	<b>0</b>	<b>0</b>	<b>0</b>	<b>4.361.258</b>
<b>ZONA PORTUARIA SANTA MARTA</b>									
CENIT TRANSPORTE Y LOGISTICA DE HIDROCARBUROS S.A.S	385.181		<b>385.181</b>	0	0				385.181
SPR SANTA MARTA	147.450	250.881	<b>398.331</b>	1.332	0	690			400.353
<b>TOTAL ZONA PORTUARIA SANTA MARTA</b>	<b>532.631</b>	<b>250.881</b>	<b>783.512</b>	<b>1.332</b>	<b>0</b>	<b>690</b>	<b>0</b>	<b>0</b>	<b>785.534</b>
<b>ZONA PORTUARIA GOLFO DE MORROSQUILLO</b>									
CENIT TRANSPORTE Y LOGISTICA DE HIDROCARBUROS S.A.S		1.941.571	<b>1.941.571</b>	0	0				1.941.571
COMPAÑIA DE PUERTOS ASOCIADOS S.A.	92.721	8.000	<b>100.720</b>	258	0				100.978
OLEODUCTO CENTRAL S.A.		1.416.276	<b>1.416.276</b>	0	0				1.416.276
<b>TOTAL ZONA PORTUARIA GOLFO MORROSQUILLO</b>	<b>92.721</b>	<b>3.365.846</b>	<b>3.458.567</b>	<b>258</b>	<b>0</b>	<b>0</b>	<b>0</b>	<b>0</b>	<b>3.458.824</b>
<b>ZONA PORTUARIA TUMACO</b>									
CENIT TRANSPORTE Y LOGISTICA DE HIDROCARBUROS S.A.S		155.120	<b>155.120</b>	0	0	-	-	-	155.120
ROMERO Y BURGOS Y CIA S. EN S.C.			<b>0</b>	0	118	-	-	-	118
SPR TUMACO		6.733	<b>6.733</b>	0	0				6.733
<b>TOTAL ZONA PORTUARIA TUMACO</b>	<b>0</b>	<b>161.853</b>	<b>161.853</b>	<b>0</b>	<b>118</b>	<b>0</b>	<b>0</b>	<b>0</b>	<b>161.971</b>
<b>ZONA PORTUARIA GUAJIRA</b>									
S.P. DE LA PENINSULA S.A. PENSOPT S.A.	1.934		<b>1.934</b>	0	0				1.934
SOCIEDAD CERREJON ZONA NORTE S.A.	40.312	2.697.519	<b>2.737.831</b>	0	0				2.737.831
<b>TOTAL ZONA PORTUARIA GUAJIRA</b>	<b>42.246</b>	<b>2.697.519</b>	<b>2.739.765</b>	<b>0</b>	<b>0</b>	<b>0</b>	<b>0</b>	<b>0</b>	<b>2.739.765</b>
<b>ZONA PORTUARIA SAN ANDRES ISLA</b>									
SAN ANDRES PORT SOCIETY	12.998	300	<b>13.298</b>	10.630	0				23.928
<b>ZONA PORTUARIA RIO MAGDALENA</b>									
EMPRESA COLOMBIANA DE PETROLEOS			<b>0</b>	0	0		108.712		108.712
PUERTO PIMSA S.A.	16.766		<b>16.766</b>	2.603	0				19.368
<b>TOTAL ZONA PORTUARIA RIO MAGDALENA</b>	<b>16.766</b>	<b>0</b>	<b>16.766</b>	<b>2.603</b>	<b>0</b>	<b>0</b>	<b>108.712</b>	<b>0</b>	<b>128.080</b>
<b>TOTAL</b>	<b>2.518.429</b>	<b>11.537.332</b>	<b>14.055.761</b>	<b>33.649</b>	<b>151</b>	<b>68.931</b>	<b>1.484.177</b>	<b>6.795</b>	<b>15.649.464</b>

Información consolidada a través del Sistema de Indicadores de Gestión Portuaria - SIGP - Módulo Estadístico

Fecha de corte de esta información : Marzo 12 de 2015

Oficina de Planeación  
Grupo Informática y Estadística

## LISTADO DE CONCESIONARIOS PORTUARIOS

No	NOMBRE DE LA SOCIEDAD PORTUARIA	ZONA PORTUARIA	TIPO SERVICIO	ESTADO A FEBRERO DE 2015
1	Sociedad Portuaria Regional de Cartagena S.A.	CARTAGENA DE INDIAS	Público	EJECUTO MOVIMIENTO DE CARGA
2	Sociedad Portuaria Regional de Barranquilla S.A.	BARRANQUILLA	Público	EJECUTO MOVIMIENTO DE CARGA
3	Sociedad Portuaria Regional de Buenaventura S.A.	BUENAVENTURA	Público	EJECUTO MOVIMIENTO DE CARGA
4	Sociedad Portuaria Regional de Santa Marta S.A.	SANTA MARTA	Público	EJECUTO MOVIMIENTO DE CARGA
5	Sociedad Portuaria Regional de Tumaco S.A.	TUMACO	Público	EJECUTO MOVIMIENTO DE CARGA
6	COMPAÑÍA DE PUERTOS ASOCIADOS S.A. -COMPAS S.A.	BUENAVENTURA	Público	EJECUTO MOVIMIENTO DE CARGA
		GOLFO DE MORROSQUILLO	Público	EJECUTO MOVIMIENTO DE CARGA
		CARTAGENA DE INDIAS	Público	EJECUTO MOVIMIENTO DE CARGA
		BARRANQUILLA	Público	EJECUTO MOVIMIENTO DE CARGA
7	Terminal Contenedores de Cartagena S.A.-CONTECAR S.A.	CARTAGENA DE INDIAS	Público	EJECUTO MOVIMIENTO DE CARGA
8	SOCIEDAD PORTUARIA TRANSMARSYP S.A.	CARTAGENA DE INDIAS	Público	EJECUTO MOVIMIENTO DE CARGA
9	Sociedad Portuaria Olefinas y Derivados S.A.	CARTAGENA DE INDIAS	Privado	EJECUTO MOVIMIENTO DE CARGA
10	PUERTO DE BUENAVISTA S.A.	CARTAGENA DE INDIAS	Público	EJECUTO MOVIMIENTO DE CARGA
11	ZONA FRANCA ARGOS S.A.S.	CARTAGENA DE INDIAS	Privado	PRESUNTAMENTE NO MOVILIZO CARGA
12	VOPAK Colombia S.A.	BARRANQUILLA	Público	EJECUTO MOVIMIENTO DE CARGA
		CARTAGENA DE INDIAS	Público	EJECUTO MOVIMIENTO DE CARGA
13	PUERTO DE MAMONAL S.A.	CARTAGENA DE INDIAS	Público	EJECUTO MOVIMIENTO DE CARGA
14	OILTANKING COLOMBIA S.A.	CARTAGENA DE INDIAS	Público	EJECUTO MOVIMIENTO DE CARGA
15	CENIT TRANSPORTE Y LOGISTICA DE HIDROCARBUROS S.A.S.	GOLFO DE MORROSQUILLO	Privado	EJECUTO MOVIMIENTO DE CARGA
		SANTA MARTA	Privado	EJECUTO MOVIMIENTO DE CARGA
		TUMACO	Privado	EJECUTO MOVIMIENTO DE CARGA
16	Sociedad Portuaria del Dique S.A.	CARTAGENA DE INDIAS	Público	PRESUNTAMENTE NO MOVILIZO CARGA
17	CHEVRON EXPORT S.A.S.	CARTAGENA DE INDIAS	Privado	PRESUNTAMENTE NO MOVILIZO CARGA
18	Sociedad Portuaria Central Cartagena S.A.	CARTAGENA DE INDIAS	Público	PRESUNTAMENTE NO MOVILIZO CARGA
19	Sociedad Portuaria Bavaria S.A.	CARTAGENA DE INDIAS	Privado	EJECUTO MOVIMIENTO DE CARGA
20	Algranel S.A.	CARTAGENA DE INDIAS	Público	EJECUTO MOVIMIENTO DE CARGA
21	Barranquilla International Terminal Company S.A.	BARRANQUILLA	Público	PRESUNTAMENTE NO MOVILIZO CARGA
22	Sociedad Portuaria Monómeros Colombo Venezolanos S.A.	BARRANQUILLA	Privado	EJECUTO MOVIMIENTO DE CARGA
23	Sociedad Portuaria MICHELLMAR S.A.	BARRANQUILLA	Público	PRESUNTAMENTE NO MOVILIZO CARGA
24	PIZANO S.A.	BARRANQUILLA	Privado	PRESUNTAMENTE NO MOVILIZO CARGA
25	PETROCOMERCIAL S.A. (**)	BARRANQUILLA	Privado	PRESUNTAMENTE NO MOVILIZO CARGA
26	PALERMO SOCIEDAD PORTUARIA S.A	BARRANQUILLA	Público	EJECUTO MOVIMIENTO DE CARGA
27	Sociedad Portuaria Rio Cordoba S.A.	CIENAGA	Privado	PRESUNTAMENTE NO MOVILIZO CARGA
28	AMERICAN PORT COMPANY INC	CIENAGA	Privado	EJECUTO MOVIMIENTO DE CARGA
29	Sociedad Portuaria de la Peninsula S.A.-PENSOPORT S.A.	LA GUAJIRA	Público	EJECUTO MOVIMIENTO DE CARGA
30	OLEODUCTO CENTRAL S.A.-OCENSA S.A.	GOLFO DE MORROSQUILLO	Público	EJECUTO MOVIMIENTO DE CARGA

No	NOMBRE DE LA SOCIEDAD PORTUARIA	ZONA PORTUARIA	TIPO SERVICIO	ESTADO A FEBRERO DE 2015
31	San Andrés Port Society S.A. S.P.S.	SAN ANDRES ISLAS	Público	EJECUTO MOVIMIENTO DE CARGA
32	Grupo Portuario S.A.	BUENAVENTURA	Público	EJECUTO MOVIMIENTO DE CARGA
33	Portuaria Punta de Vaca S.A.	TURBO	Privado	PRESUNTAMENTE NO MOVILIZO CARGA
34	SOCIEDAD PORTUARIA AQUAMAR S.A.	BARRANQUILLA	Público	NO MOVILIZA CARGA
35	Sociedad Portuaria Terminal de Contenedores de Buenaventura S.A. -	BUENAVENTURA	Público	EJECUTO MOVIMIENTO DE CARGA
36	Sociedad Portuaria Bocas de Ceniza S.A.	BARRANQUILLA	Público	FASE PREOPERATIVA
37	Sociedad Portuaria RIVER PORT S.A.	BARRANQUILLA	Público	PRESUNTAMENTE NO MOVILIZO CARGA
38	Sociedad Portuaria Terminal de Mallorquin S.A.	BARRANQUILLA	Público	FASE PREOPERATIVA
39	Sociedad Portuaria Terminal Las Flores S.A.	BARRANQUILLA	Público	FASE PREOPERATIVA
40	Sociedad Portuaria del Caribe S.A.	BARRANQUILLA	Público	FASE PREOPERATIVA
41	Sociedad Portuaria PESCAMAR S.A.	BARRANQUILLA	Público	FASE PREOPERATIVA
42	Sociedad Puerto Industrial Aguadulce S.A.	BUENAVENTURA	Público	FASE PREOPERATIVA
43	Sociedad Portuaria Integral de Colombia S.A.-SODINTEC S.A.	BARRANQUILLA	Público	FASE PREOPERATIVA
44	Refinería Cartagena S.A.-REFICAR S.A.	CARTAGENA DE INDIAS	Público	PRESUNTAMENTE NO MOVILIZO CARGA
45	Puerto Brisa S.A.	LA GUAJIRA	Público	FASE PREOPERATIVA
46	Sociedad Portuaria Puerto Nuevo S.A.	CIENAGA	Público	EJECUTO MOVIMIENTO DE CARGA
47	Sociedad Portuaria Puerto Bahía S.A.	CARTAGENA DE INDIAS	Público	FASE PREOPERATIVA
48	Sociedad Portuaria SIDUPORT S.A.	BARRANQUILLA	Público	EJECUTO MOVIMIENTO DE CARGA
49	Sociedad Portuaria Río Grande S.A.	BARRANQUILLA	Público	FASE PREOPERATIVA
50	Sociedad Portuaria DEXTON S.A.	CARTAGENA DE INDIAS	Privado	PRESUNTAMENTE NO MOVILIZO CARGA
51	TRANSPETROL LTDA	CARTAGENA DE INDIAS	Privado	EJECUTO MOVIMIENTO DE CARGA
52	SOCIEDAD PORTUARIA MARINAS DEL CARIBE S.A.	BARRANQUILLA	Público	FASE PREOPERATIVA
53	SOCIEDAD PORTUARIA PUERTO HONDO S.A.	TUMACO	Privado	FASE PREOPERATIVA
54	Sociedad Portuaria Palermo S.A.	GOLFO DE MORROSQUILLO	Privado	FASE PREOPERATIVA
55	PORTMAGDALENA S.A.	BARRANQUILLA	Público	EJECUTO MOVIMIENTO DE CARGA
56	COCOLISO ALCATRAZ S.A.	CARTAGENA DE INDIAS	Público	FASE PREOPERATIVA
57	EMPRESA COLOMBIANA PESQUERA DE TOLU S.A.- PESTOLU S.A.	GOLFO DE MORROSQUILLO	Privado	FASE PREOPERATIVA
58	SOCIEDAD PORTUARIA TERMINAL DE IFO'S S.A.	CARTAGENA DE INDIAS	Privado	FASE PREOPERATIVA
59	IMPALA TERMINALS COLOMBIA S.A.S.	BARRANQUILLA	Público	FASE PREOPERATIVA
60	Química Internacional S.A.-QUINTAL S.A.	BARRANQUILLA	Privado	FASE PREOPERATIVA
61	Agencia Logística de las Fuerzas Militares - Muelle 13	BUENAVENTURA	Público	Puerto operado por GRUPO PORTUARIO S.A.
62	Cerrejón Zona Norte S.A.	LA GUAJIRA	Privado	EJECUTO MOVIMIENTO DE CARGA
63	Remolques y Transportes Marítimos S.A.S- RETRAMAR S.A.S.	CARTAGENA DE INDIAS	Privado	NO MOVILIZA CARGA
64	OCEANOS S.A.	CARTAGENA DE INDIAS	Privado	PRESUNTAMENTE NO MOVILIZO CARGA
65	ECOPETROL S.A. -Terminal Refinería	CARTAGENA DE INDIAS	Privado	PRESUNTAMENTE NO MOVILIZO CARGA
66	EXXONMOBIL de Colombia S.A.	CARTAGENA DE INDIAS	Privado	EJECUTO MOVIMIENTO DE CARGA
67	Romero y Burgos & CIA S.en C.	TUMACO	Público	EJECUTO MOVIMIENTO DE CARGA
68	Puerto PIMSA S.A.- PIMSA S.A.	RIO MAGDALENA	Público	EJECUTO MOVIMIENTO DE CARGA
69	Sociedad Administradora Portuaria de Puerto Berrio S.A.-SOPORTUARIA	RIO MAGDALENA	Público	PRESUNTAMENTE NO MOVILIZO CARGA
70	Naviera Central S.A.	RIO MAGDALENA	Público	PRESUNTAMENTE NO MOVILIZO CARGA
71	Sociedad Portuaria de Barrancabermeja S.A.	RIO MAGDALENA	Público	PRESUNTAMENTE NO MOVILIZO CARGA
72	Sociedad Portuaria Terminal de Galán S.A.	RIO MAGDALENA	Público	FASE PREOPERATIVA
73	Sociedad Portuaria Regional de Magangué S.A.	RIO MAGDALENA	Público	FASE PREOPERATIVA
74	Sociedad Portuaria Salamina S.A.	RIO MAGDALENA	Público	FASE PREOPERATIVA
75	Sociedad Portuaria Mardiague S.A.	RIO MAGDALENA	Público	FASE PREOPERATIVA
76	Sociedad Portuaria Coalcorp S.A.	RIO MAGDALENA	Público	FASE PREOPERATIVA
77	Sociedad Portuaria Colon Corp S.A.	RIO MAGDALENA	Público	FASE PREOPERATIVA

No	NOMBRE DE LA SOCIEDAD PORTUARIA	ZONA PORTUARIA	TIPO SERVICIO	ESTADO A FEBRERO DE 2015
78	SOCIEDAD PORTUARIA MULTIMODAL DEL RIO MAGDALENA S.A.	RIO MAGDALENA	Público	FASE PREOPERATIVA
79	SOCIEDAD PORTUARIA CAPULCO S.A.	RIO MAGDALENA	Público	FASE PREOPERATIVA
80	PUERTO IMPALA BARRANCABERMEJA S.A.	RIO MAGDALENA	Público	FASE PREOPERATIVA
81	SOCIEDAD PORTUARIA NAVIERA RIO GRANDE S.A.	RIO MAGDALENA	Público	FASE PREOPERATIVA
82	ECOPETROL S.A.	RIO MAGDALENA	Privado	EJECUTO MOVIMIENTO DE CARGA

Fase	Descripción
pre-operativa	Vigilado que se encuentra en proceso de planificación, en construcción, por empezar construcción y/o suspendido

## TERMINOS

<b>CARGA TRANSITORIA</b>	Cargamentos que son descargados provisionalmente de la embarcación mientras dura su permanencia en el puerto
<b>TRASBORDO</b>	Traslado de mercancías efectuado bajo control aduanero de una misma aduana, desde una unidad de transporte a otra, o a la misma en distinto viaje, incluida su descarga a tierra, con el objeto de que continúe hasta su lugar de destino.
<b>TRÁNSITO</b>	Paso de mercancías extranjeras a través del país cuando éste forma parte de un trayecto total comenzado en el extranjero y que debe ser terminado fuera de sus fronteras. Igualmente se considera como tránsito de mercancías el envío de mercancías extranjeras al exterior que se hubieren descargado por error u otras causas calificadas en las zonas primarias o lugares habilitados, con la condición de que no hayan salido de dichos recintos y que su llegada al país y su posterior envío al exterior se efectúe por vía marítima o aérea.
<b>TRÁNSITO ADUANERO</b>	Régimen aduanero bajo el cual las mercancías sujetas a control aduanero son transportadas de una aduana a otra.
<b>TRANSPORTE INTERNACIONAL</b>	El tráfico de naves o aeronaves, nacionales o extranjeras, de carga o de pasajeros hacia o desde el exterior.
<b>CABOTAJE</b>	En términos navales cabotaje es el transporte de carga y pasajeros entre puertos de un mismo país, navegando relativamente cerca de la costa
<b>TRANSPORTE FLUVIAL</b>	El transporte fluvial consiste en el traslado de productos o pasajeros de unos lugares a otros a través de ríos con una profundidad adecuada

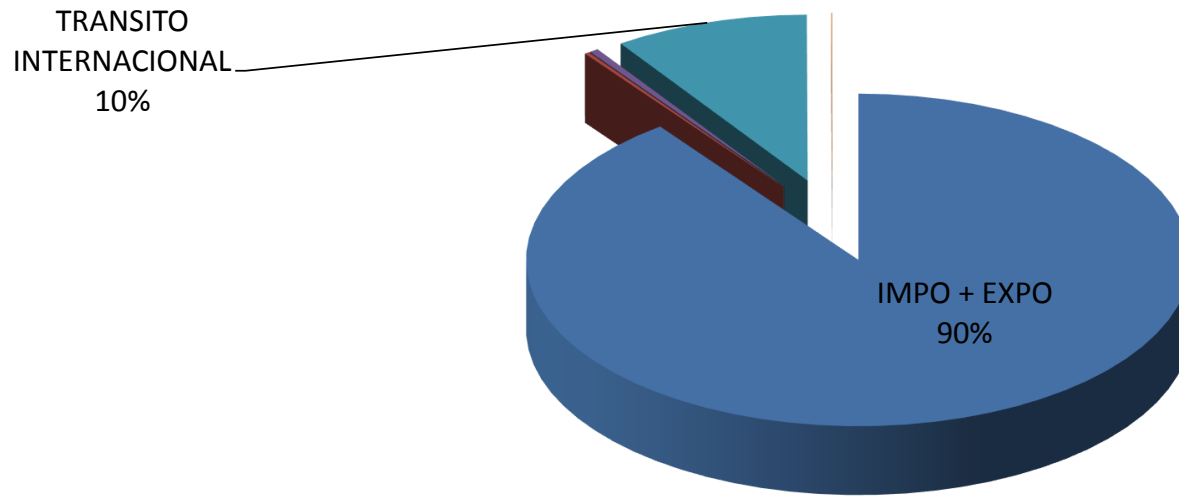
# TRAFICO PORTUARIO MARITIMO

## Febrero 2015

TRAFICO PORTUARIO	TONELADAS
IMPORTACION	2.518.429
EXPORTACION	11.537.332
<b>IMPO + EXPO</b>	<b>14.055.761</b>
CABOTAJE	33.649
FLUVIAL	151
TRANSBORDO	68.931
TRANSITO INTERNACIONAL	1.484.177
TRANSITORIA	6.795
<b>TOTAL</b>	<b>15.649.464</b>

Unidades : Toneladas

### PARTICIPACION DEL TRAFICO PORTUARIO FEBRERO 2015

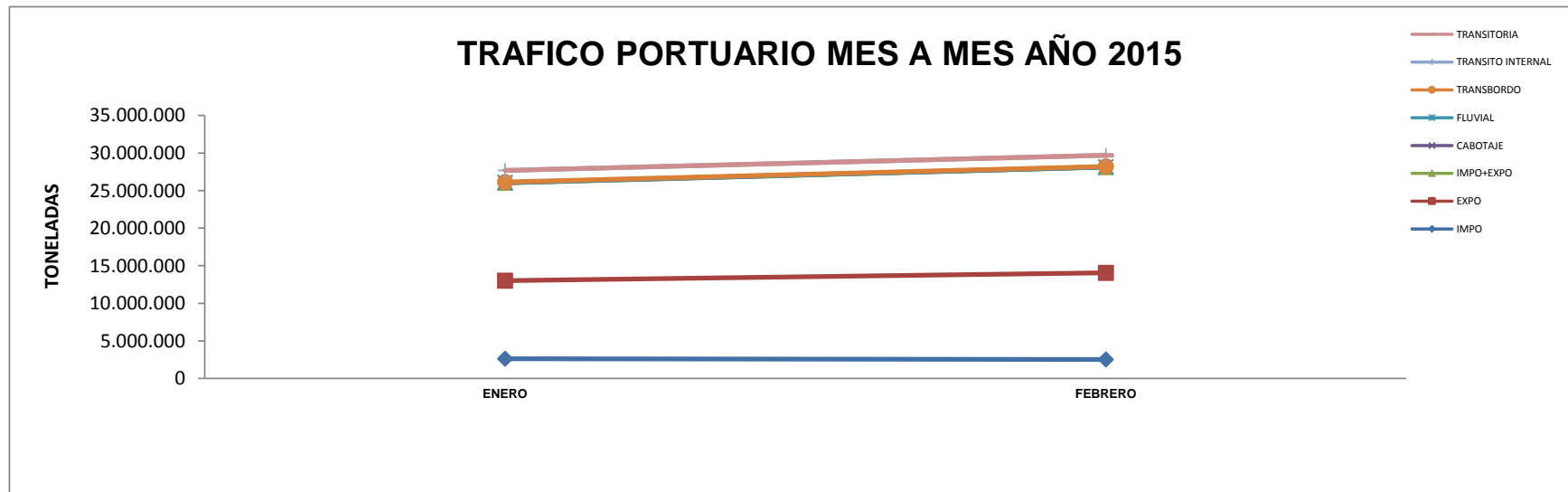




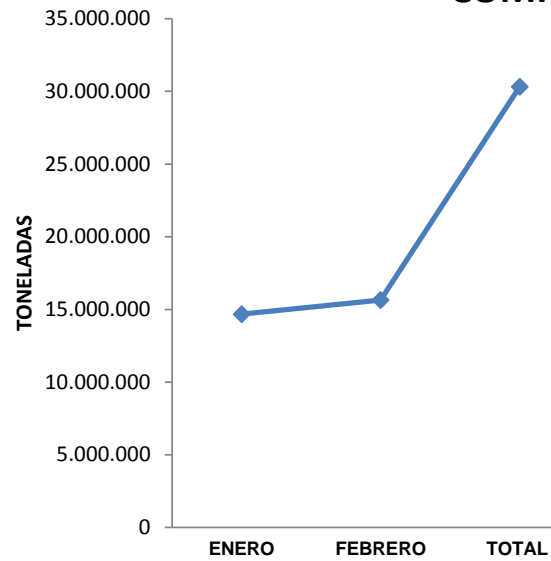
# TRAFICO PORTUARIO MARITIMO

## Enero - Febrero 2015

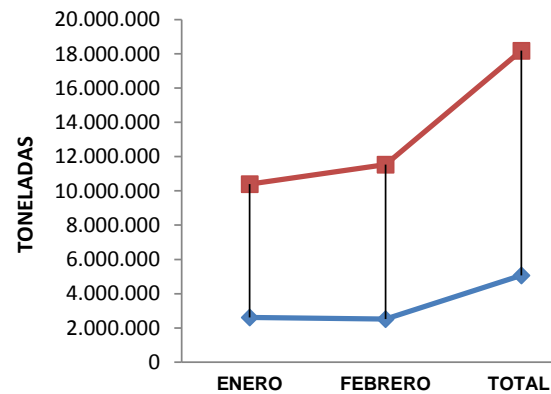
MES	IMPO	EXPO	IMPO+EXPO	CABOTAJE	FLUVIAL	TRANSBORDO	TRANSITO INTERNAL	TRANSITORIA	TOTAL TRAFICO
ENERO	2.617.273	10.395.321	13.012.594	33.145	144	81.088	1.537.316	9.781	14.674.069
FEBRERO	2.518.429	11.537.332	14.055.761	33.649	151	68.931	1.484.177	6.795	15.649.464
<b>TOTAL</b>	<b>5.067.514</b>	<b>18.190.250</b>	<b>23.257.764</b>	<b>93.103</b>	<b>8.372</b>	<b>44.077</b>	<b>2.667.926</b>	<b>8.992</b>	<b>30.323.533</b>



### COMPORTAMIENTO DEL TRAFICO PORTUARIO ENERO-NOVIEMBRE 2014



### COMPORTAMIENTO CARGA IMPORTADA Y EXPORTADA 2014 MES A MES



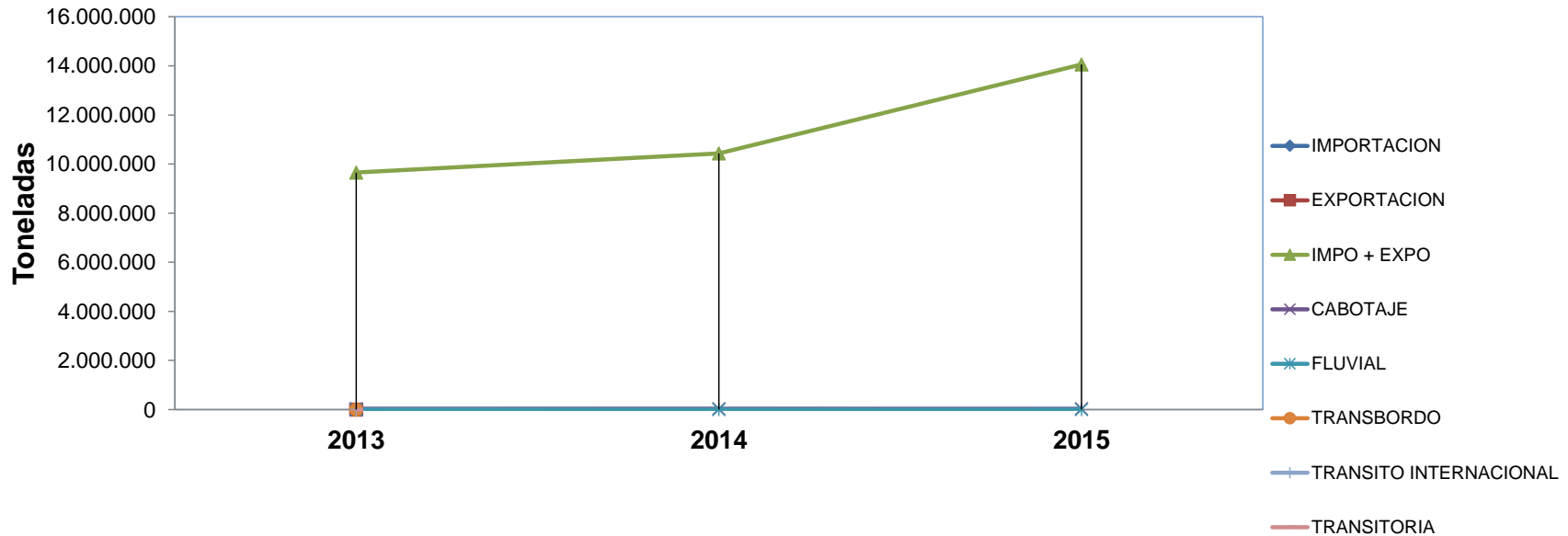
—◆— IMPO —■— EXPO

## EVOLUCION DEL TRAFICO PORTUARIO MARITIMO

Unidades : Toneladas

TRAFICO PORTUARIO	2013	FEBRERO 2014	2015
IMPORTACION	2.308.110	2.163.000	2.518.429
EXPORTACION	7.345.802	8.264.952	11.537.332
<b>IMPO + EXPO</b>	<b>9.653.913</b>	<b>10.427.952</b>	<b>14.055.761</b>
CABOTAJE	34.362	35.823	33.649
FLUVIAL	3.790	1.251	151
TRANSBORDO	44.785	16.775	68.931
TRANSITO INTERNACIONAL	1.138.418	1.259.364	1.484.177
TRANSITORIA	4.798	5.815	6.795
<b>TOTAL</b>	<b>10.880.065</b>	<b>11.746.980</b>	<b>15.649.464</b>

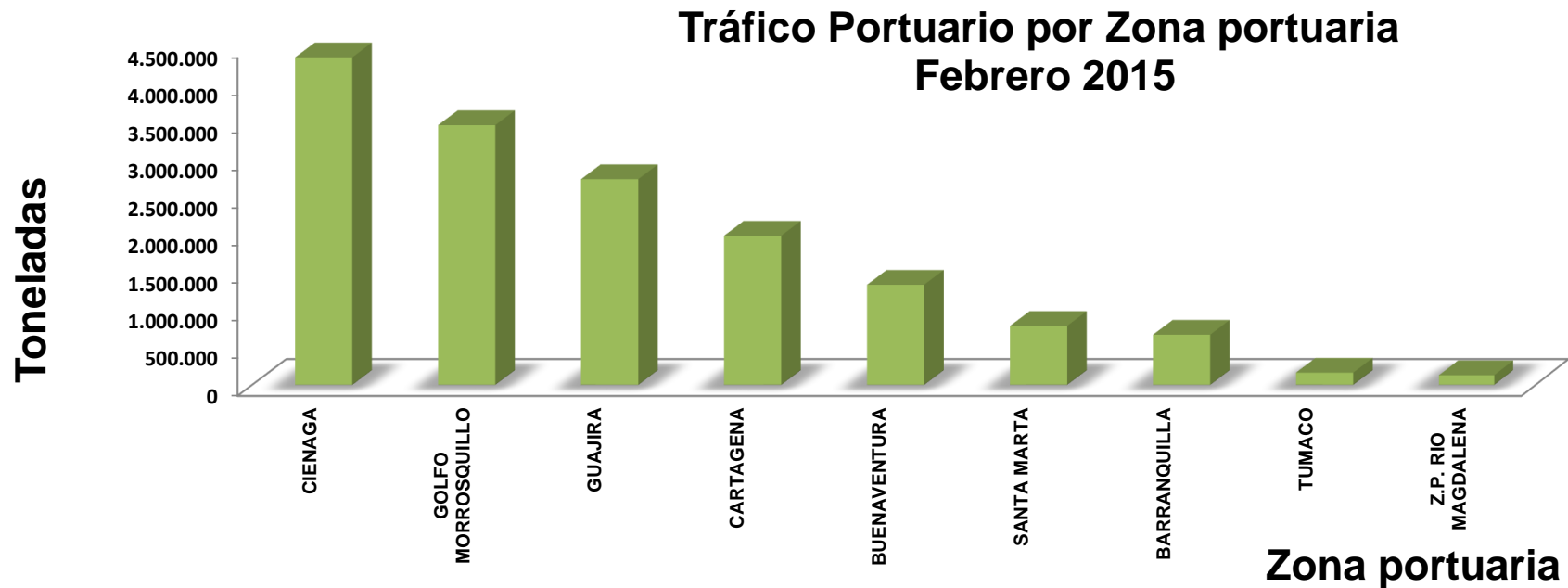
### Evolución del Tráfico Portuario Febrero 2015



## TRAFICO PORTUARIO POR ZONA PORTUARIA FEBRERO 2015

ZONA PORTUARIA	IMPO	EXPO	IMPO+EXPO	CABOTAJE	FLUVIAL	TRANSB.	TRANSITO INTERNAL	TRANSIT	TOTAL
CIENAGA		4.361.258	4.361.258	-	-				4.361.258
GOLFO MORROSQUILLO	92.721	3.365.846	3.458.567	258	-				3.458.824
GUAJIRA	42.246	2.697.519	2.739.765	-	-				2.739.765
CARTAGENA	388.625	209.489	598.114	18.358	33		1.370.922	162	1.987.589
BUENAVENTURA	959.326	300.261	1.259.588	-	-	68.241		6.633	1.334.462
SANTA MARTA	532.631	250.881	783.512	1.332	-	690			785.534
BARRANQUILLA	473.117	189.925	663.041	469	-		4.543	-	668.053
TUMACO		161.853	161.853	-	118				161.971
Z.P. RIO MAGDALENA	16.766		16.766	2.603	-		108.712		128.080
SAN ANDRES	12.998	300	13.298	10.630	-				23.928
<b>TOTAL</b>	<b>2.518.429</b>	<b>11.537.332</b>	<b>14.055.761</b>	<b>33.649</b>	<b>151</b>	<b>68.931</b>	<b>1.484.177</b>	<b>6.795</b>	<b>15.649.464</b>

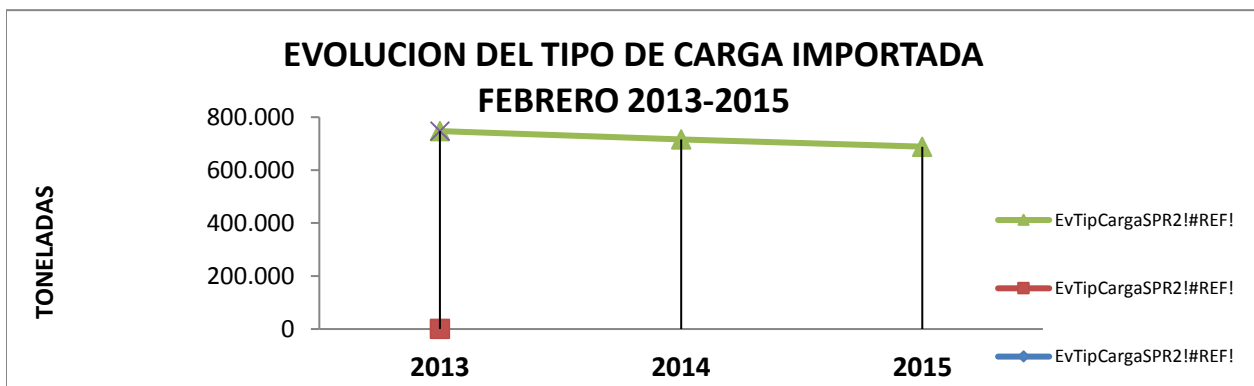
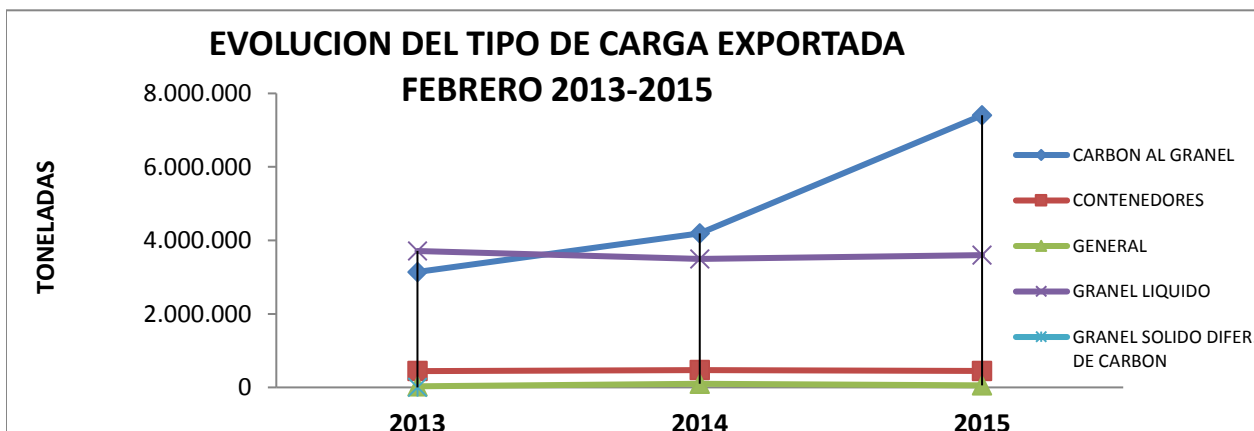
Unidades : Toneladas



# COMERCIO EXTERIOR POR TIPO DE CARGA SOCIEDADES PORTUARIAS Y MUELLES HOMOLOGADOS

Unidad : Tonelada

TIPO DE CARGA	2013	FEBRERO 2014	2015
<b>EXPORTACION</b>			
CARBON AL GRANEL	3.142.238	4.188.417	7.405.596
CONTENEDORES	443.349	471.103	443.832
GENERAL	30.299	98.595	52.015
GRANEL LIQUIDO	3.711.282	3.496.037	3.602.679
GRANEL SOLIDO DIFER. DE CARBON	18.635	10.800	33.210
<b>TOTAL EXPORTACION</b>	<b>7.345.802</b>	<b>8.264.952</b>	<b>11.537.332</b>
<b>IMPORTACION</b>			
CONTENEDORES	747.461	715.675	688.772
GENERAL	244.478	316.469	315.284
GRANEL LIQUIDO	542.383	370.190	658.104
GRANEL SOLIDO DIFER. DE CARBON	773.788	760.666	856.268
<b>TOTAL IMPORTACION</b>	<b>2.308.110</b>	<b>2.163.000</b>	<b>2.518.429</b>
<b>TOTAL IMPO + EXPO</b>	<b>9.653.913</b>	<b>10.427.952</b>	<b>14.055.761</b>

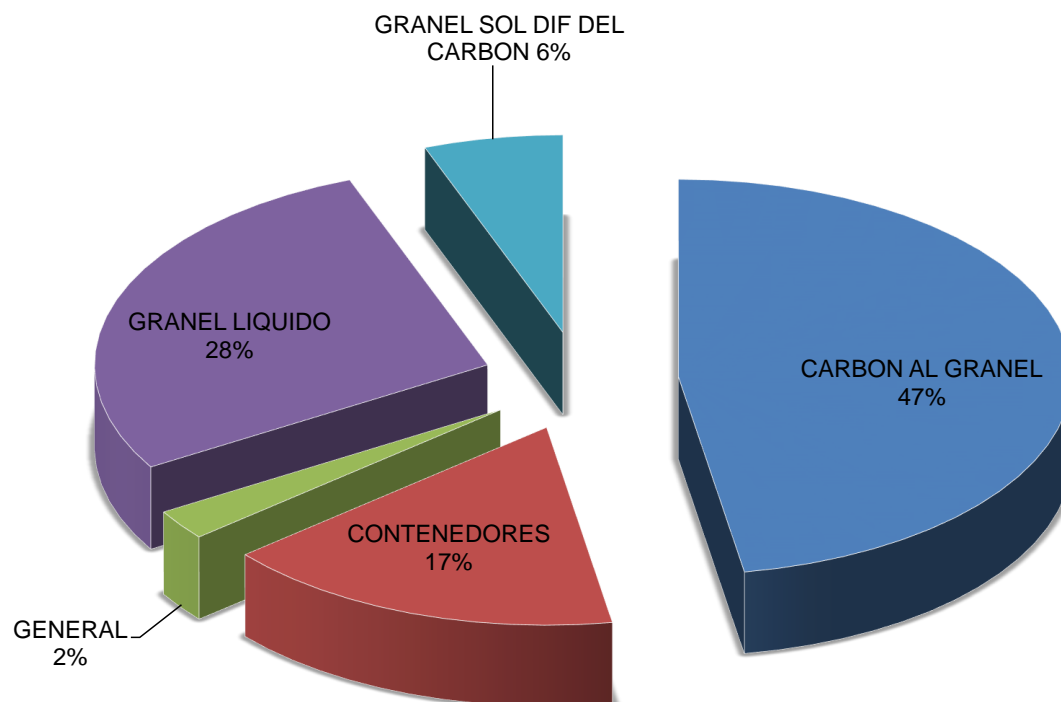


## TRAFICO PORTUARIO POR TIPO DE CARGA FEBRERO 2015

TIPO DE CARGA	TOTAL
CARBON AL GRANEL	7.405.596
CONTENEDORES	2.592.716
GENERAL	386.849
GRANEL LIQUIDO	4.369.613
GRANEL SOLIDO DIFER. DE CARBON	894.690
<b>TOTAL</b>	<b>15.649.464</b>

Unidades : Toneladas

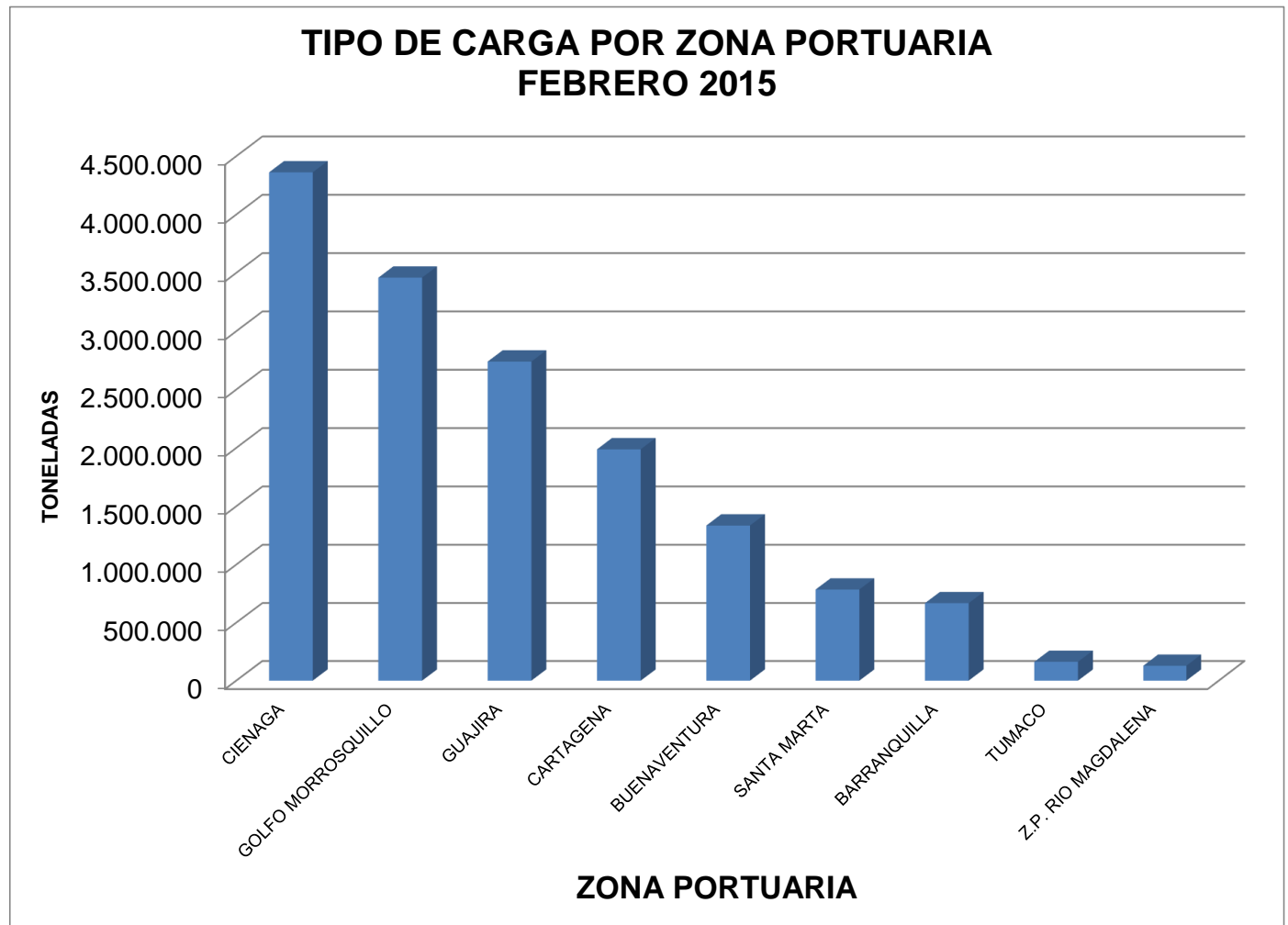
### PARTICIPACION DEL TIPO DE CARGA EN EL TRAFICO PORTUARIO FEBRERO 2015



## COMERCIO EXTERIOR POR TIPO DE CARGA POR ZONA PORTUARIA FEBRERO 2015

Unidad : Tonelada

ZONA PORTUARIA	CARBON AL GRANEL	CONTENEDORES	GENERAL	GRANEL LIQUIDO	GRANEL SOLIDO DIFER. DE CARBON	TOTAL
CIENAGA	4.361.258					4.361.258
GOLFO MORROSQUILLO			8.257	3.357.846	92.721	3.458.824
GUAJIRA	2.697.519	1.762.067	42.246			2.739.765
CARTAGENA		691.568	81.680	88.051	55.790	1.987.589
BUENAVENTURA	61.942		82.247	59.795	438.911	1.334.462
SANTA MARTA	214.126	47.938	25.556	392.419	105.495	785.534
BARRANQUILLA	70.751	82.829	127.209	200.819	186.445	668.053
TUMACO				161.971		161.971
Z.P. RIO MAGDALENA			16.768	108.712	2.600	128.080
SAN ANDRES		8.313	2.886		12.729	23.928
<b>TOTAL</b>	<b>7.405.596</b>	<b>2.584.403</b>	<b>383.963</b>	<b>4.369.613</b>	<b>881.962</b>	<b>15.649.464</b>



# PRINCIPALES PRODUCTOS EXPORTADOS

## FEBRERO 2015

PPALES PRODUCTOS EXPORTADOS	TONELADAS
CARBON	7.405.596
PETROLEO Y SUS DERIVADOS	3.544.458
VARIOS SIN ESPECIFICAR	240.976
HULLA COQUE Y BRIQUETAS	71.419
CONTENEDORES VACIOS	46.107
OTROS MATERIALES CRUDOS	41.060
VEHICULOS Y AUTOMOTORES	20.165
OTROS PRODUCTOS QUIMICOS	14.221
FERRONIQUEL	10.774
CEMENTO	8.000
Aceites y grasas de origen vegetal	5.623
MENAS Y CHATARRA	4.940
PRODUCTOS QUIMICOS INDUSTRIALES	4.757





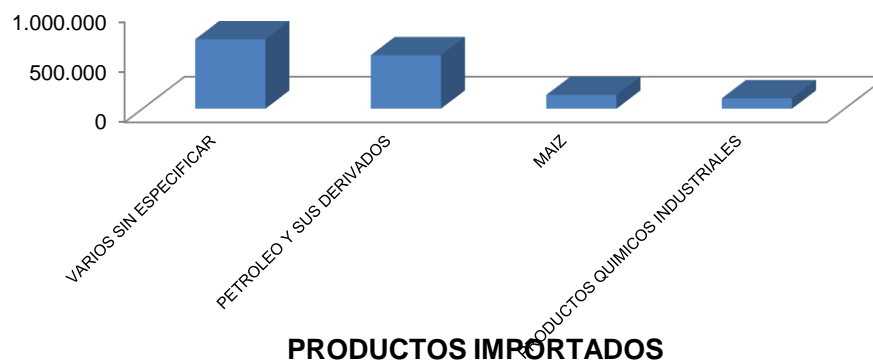
# PRINCIPALES PRODUCTOS IMPORTADOS

## FEBRERO 2015

PPALES PRODUCTOS IMPORTADOS	TONELADAS
VARIOS SIN ESPECIFICAR	693.752
PETROLEO Y SUS DERIVADOS	534.544
MAIZ	137.358
PRODUCTOS QUIMICOS INDUSTRIALES	103.939
OTROS PRODUCTOS QUIMICOS	53.400
CEMENTO	44.339
SOYA	41.794
ARMAMENTOS Y MUNICIONES	37.887
ACERO	36.447
CLINKER	35.129
ARROZ	34.720
YESO	30.000

### PPALES PRODUCTOS IMPORTADOS FEBRERO 2015

TONELADAS



**TRAFICO PORTUARIO  
SOC. PORTUARIAS DE SERVICIO PUBLICO FEBRERO 2015**

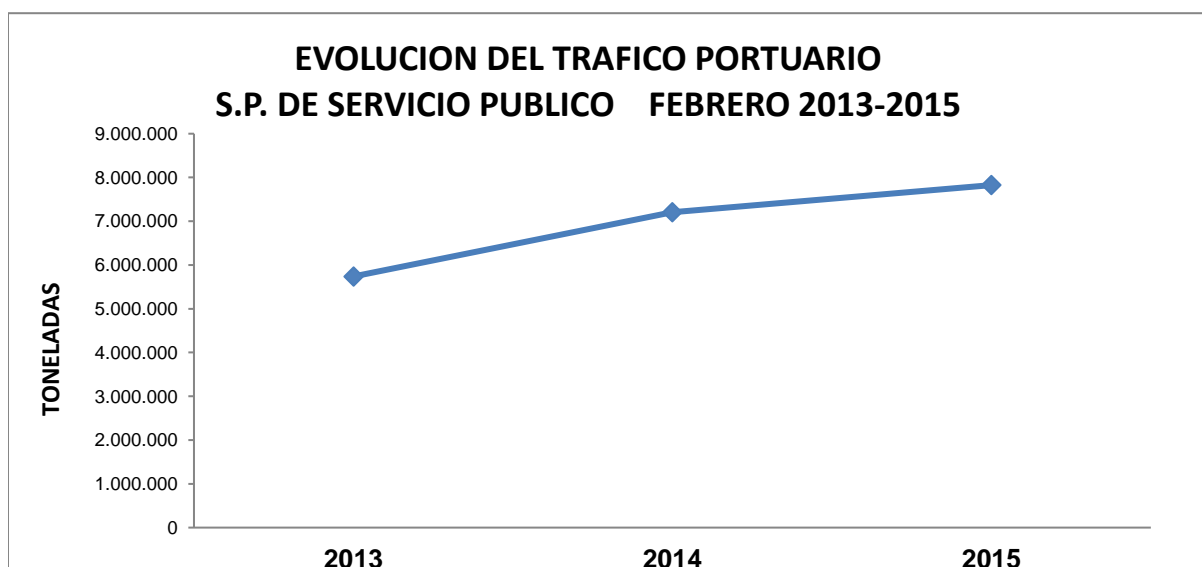
Unidades : Toneladas

<b>SOCIEDAD PORTUARIA DE SERV. PUBLICO</b>	<b>IMPO</b>	<b>EXPO</b>	<b>IMPO+EXPO</b>	<b>CABOTAJE</b>	<b>FLUVIAL</b>	<b>TRANSB.</b>	<b>TRANSITO INTERNAL</b>	<b>TRANSITORIA</b>	<b>TOTAL TRAFICO</b>
ALGRANEL S.A.	8.767	3.611	<b>12.378</b>	-	-				<b>12.378</b>
COMPAÑIA DE PUERTOS ASOCIADOS S.A.	268.628	20.049	<b>288.677</b>	11.375	33		38.610	162	<b>338.856</b>
GRUPO PORTUARIO S.A.	34.007	61.942	<b>95.949</b>	-	-				<b>95.949</b>
OILTANKING COLOMBIA S.A.	9.423		<b>9.423</b>	-	-				<b>9.423</b>
OLEODUCTO CENTRAL S.A.		1.416.276	<b>1.416.276</b>	-	-				<b>1.416.276</b>
PALERMO SOCIEDAD PORTUARIA S.A.	95.649	56.074	<b>151.722</b>	-	-				<b>151.722</b>
PUERTO BUENAVISTA S.A.	18.470		<b>18.470</b>	500	-				<b>18.970</b>
PUERTO DE MAMONAL S.A.	3.191	35.880	<b>39.071</b>	-	-				<b>39.071</b>
PUERTO PIMSA S.A.	16.766		<b>16.766</b>	2.603	-				<b>19.368</b>
ROMERO Y BURGOS Y CIA S. EN S.C.			-	-	118				<b>118</b>
S.P. DE LA PENINSULA S.A. PENSOPORT S.A.	1.934		<b>1.934</b>	-	-				<b>1.934</b>
S.P. TERMINAL DE CONTENEDORES DE BTUR/	76.634	24.278	<b>100.912</b>	-	-	40.973			<b>141.885</b>
SAN ANDRES PORT SOCIETY	12.998	300	<b>13.298</b>	10.630	-				<b>23.928</b>
SOCIEDAD PORTUARIA PORTMAGDALENA S.A.	104.592	30.513	<b>135.105</b>	-	-				<b>135.105</b>
SOCIEDAD PORTUARIA SIDUPORT S.A.	3.208		<b>3.208</b>	-	-				<b>3.208</b>
SOCIEDAD PORTURIA PUERTO NUEVO S.A.		1.966.373	<b>1.966.373</b>	-	-				<b>1.966.373</b>
SPR BARRANQUILLA	218.153	98.356	<b>316.509</b>	469	-		4.543	-	<b>321.521</b>
SPR BUENAVENTURA	741.366	214.042	<b>955.407</b>	-	-	27.268		6.633	<b>989.309</b>
SPR CARTAGENA	87.760	83.518	<b>171.278</b>	-	-		811.805		<b>983.083</b>
SPR SANTA MARTA	147.450	250.881	<b>398.331</b>	1.332	-	690			<b>400.353</b>
SPR TUMACO		6.733	<b>6.733</b>	-	-				<b>6.733</b>
TERMINAL DE CONTENEDORES DE CART.	127.836	74.432	<b>202.267</b>	-	-		520.507		<b>722.774</b>
VOPAK S.A.	21.833	4.982	<b>26.815</b>	-	-				<b>26.815</b>
<b>TOTAL TRAFICO PORTUARIO</b>	<b>1.998.664</b>	<b>4.348.238</b>	<b>6.346.902</b>	<b>26.908</b>	<b>151</b>	<b>68.931</b>	<b>1.375.465</b>	<b>6.795</b>	<b>7.825.152</b>

## TRAFICO PORTUARIO SOCIEDADES PORTUARIAS DE SERV. PUBLICO

Unidad: Toneladas

SOC. PORTUARIAS DE SERV. PUBLICO	FEBRERO		
	2013	2014	2015
ALGRANEL S.A.	11.875	8.596	12.378
BARRANQUILLA INTERNACIONAL TERMINAL COMPANY		10.593	
COMPAÑIA DE PUERTOS ASOCIADOS S.A.	312.528	366.608	338.856
GRUPO PORTUARIO S.A.	82.875	110.889	95.949
LIZCAMAR LTDA.	273	182	
OILTANKING COLOMBIA S.A.	6.001	20.693	9.423
OLEODUCTO CENTRAL S.A.	1.443.709	1.445.140	1.416.276
PALERMO SOCIEDAD PORTUARIA S.A.	111.349	50.597	151.722
PUERTO BUENAVISTA S.A.	43.312	19.568	18.970
PUERTO DE MAMONAL S.A.	44.769	44.769	39.071
PUERTO PIMSA S.A.	2.800	16.077	19.368
ROMERO Y BURGOS Y CIA S. EN S.C.	132	78	118
S.P. DE LA PENINSULA S.A. PENSOPORT S.A.	2.227	1.665	1.934
S.P. TERMINAL DE CONTENEDORES DE BTURA TCBUEN	289.803	320.490	141.885
SAN ANDRES PORT SOCIETY	19.391	24.155	23.928
SOCIEDAD NAVIERA CENTRAL S.A.	70		
SOCIEDAD PORTUARIA CENTRAL DE CARTAGENA SA		1.985	
SOCIEDAD PORTUARIA DEL DIQUE	50.187	8.656	
SOCIEDAD PORTUARIA PORTMAGDALENA S.A.	183.688	178.869	135.105
SOCIEDAD PORTUARIA SIDUPOINT S.A.	7.932		3.208
SOCIEDAD PORTUARIA PUERTO NUEVO S.A.		1.737.772	1.966.373
SPR BARRANQUILLA	306.291	328.742	321.521
SPR BUENAVENTURA	780.119	720.755	989.309
SPR CARTAGENA	964.860	1.032.386	983.083
SPR SANTA MARTA	615.758	259.120	400.353
SPR TUMACO			6.733
TERMINAL DE CONTENEDORES DE CARTAGENA	438.705	475.094	722.774
VOPAK S.A.	19.742	21.791	26.815
<b>TOTAL</b>	<b>5.738.396</b>	<b>7.205.269</b>	<b>7.825.152</b>

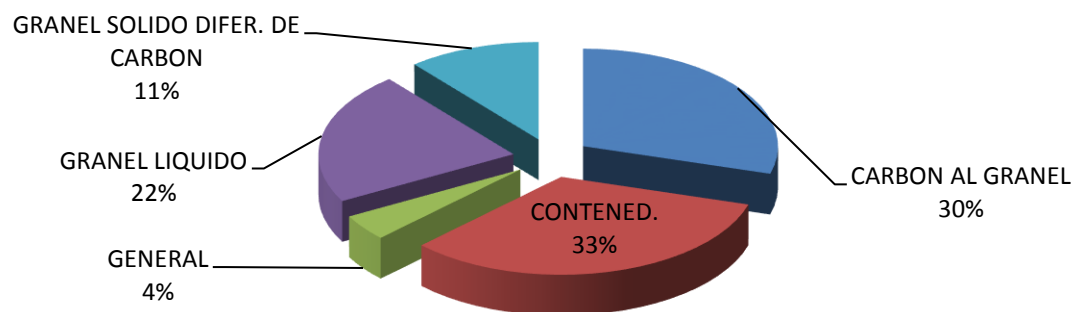


## TIPO DE CARGA POR SOCIEDADES PORTUARIAS DE SERV. PUBLICO FEBRERO 2015

Unidades : Toneladas

SOCIEDAD PORTUARIA DE SERVICIO PUBLICO	CARBON AL GRANEL	CONTENED.	GENERAL	GRANEL LIQUIDO	GRANEL SOLIDO DIFER. DE CARBON	TOTAL
SOCIEDAD PORTUARIA PUERTO NUEVO S.A.	1.966.373					1.966.373
OLEODUCTO CENTRAL S.A.				1.416.276		1.416.276
SPR BUENAVENTURA		549.683	78.649	59.795	301.182	989.309
SPR CARTAGENA		982.712	371			983.083
TERMINAL DE CONTENEDORES DE CARTAGENA		711.262	11.512			722.774
SPR SANTA MARTA	214.126	47.938	25.556	7.238	105.495	400.353
COMPAÑIA DE PUERTOS ASOCIADOS S.A.		68.093	34.524	18.879	217.360	338.856
SPR BARRANQUILLA	70.751	82.648	80.605		87.517	321.521
PALERMO SOCIEDAD PORTUARIA S.A.		181	43.396	22.863	85.282	151.722
S.P. TERMINAL DE CONTENEDORES DE BTURA TCBUEN SA.		141.885				141.885
SOCIEDAD PORTUARIA PORTMAGDALENA S.A.				135.105		135.105
GRUPO PORTUARIO S.A.	61.942		3.598		30.409	95.949
PUERTO DE MAMONAL S.A.			36.290	2.781		39.071
VOPAK S.A.				26.815		26.815
SAN ANDRES PORT SOCIETY		8.313	2.886		12.729	23.928
PUERTO PIMSA S.A.			16.768		2.600	19.368
PUERTO BUENAVISTA S.A.			500		18.470	18.970
ALGRANEL S.A.				12.378		12.378
OILTANKING COLOMBIA S.A.				9.423		9.423
SPR TUMACO				6.733		6.733
SOCIEDAD PORTUARIA SIDUPOORT S.A.			3.208			3.208
S.P. DE LA PENINSULA S.A. PENSOPORT S.A.			1.934			1.934
ROMERO Y BURGOS Y CIA S. EN S.C.				118		118
<b>TOTAL</b>	<b>2.313.192</b>	<b>2.592.716</b>	<b>339.796</b>	<b>1.718.404</b>	<b>861.044</b>	<b>7.825.152</b>

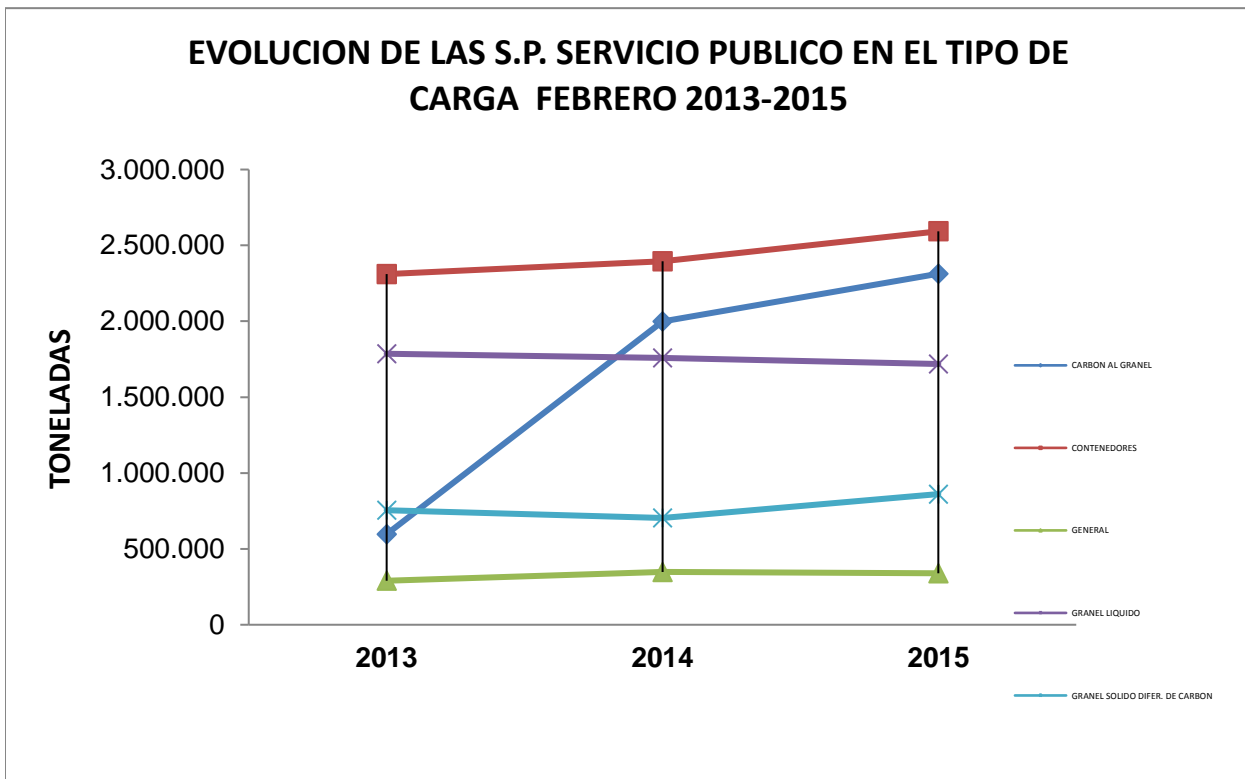
### PARTICIPACION DE LAS S.P. DE SERVICIO PUBLICO EN EL TIPO DE CARGA FEBRERO 2015



## EVOLUCION DEL TIPO DE CARGA POR TRAFICO PORTUARIO SOCIEDADES PORTUARIAS DE SERV. PUBLICO

Unidad: Toneladas

TIPO DE CARGA	FEBRERO		
	2013	2014	2015
CARBON AL GRANEL	597.040	1.999.861	2.313.192
CONTENEDORES	2.310.816	2.395.374	2.592.716
GENERAL	289.874	348.035	339.796
GRANEL LIQUIDO	1.785.966	1.758.354	1.718.404
GRANEL SOLIDO DIFER. DE CARBON	754.699	703.645	861.044
<b>TOTAL</b>	<b>5.738.396</b>	<b>7.205.269</b>	<b>7.825.152</b>



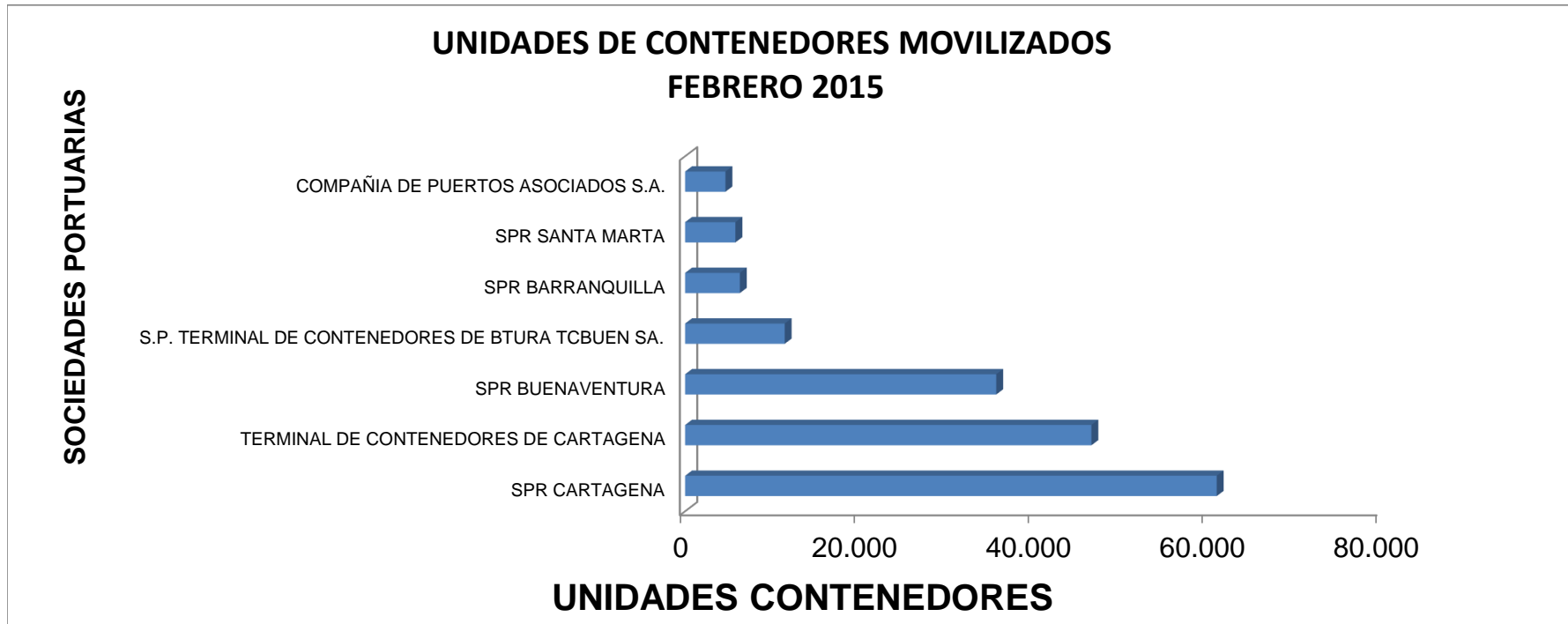
## UNIDADES DE CONTENEDORES DE 20' Y 40 ' LLENOS / VACIOS TRAFICO PORTUARIO FEBRERO 2015

Unidad : Unidad

SOCIEDAD PORTUARIA / TRAFICO PORTUARIO	TRAFICO PORTUARIO	LLENOS 20'	VACIOS 20'	LLENOS 40'	VACIOS 40'	TOTAL UNDS.
COMPAÑIA DE PUERTOS ASOCIADOS S.A.	EXPORTACION	175	645	421	583	<b>1.824</b>
	IMPORTACION	271	8	440	163	<b>882</b>
	TRANSITO INTERNAL	697		1224		<b>1.921</b>
PALERMO SOCIEDAD PORTUARIA S.A.	EXPORTACION				1	<b>1</b>
	IMPORTACION	9		2		<b>11</b>
	EXPORTACION	44	1525	533	1826	<b>3.928</b>
S.P. TERMINAL DE CONTENEDORES DE BTURA TCBUEN SA.	IMPORTACION	1643		2736		<b>4.379</b>
	TRANSBORDO	568	777	1082	682	<b>3.109</b>
	EXPORTACION	1	129			<b>130</b>
SAN ANDRES PORT SOCIETY	IMPORTACION	148		42		<b>190</b>
SOCIEDAD CERREJON ZONA NORTE S.A.	IMPORTACION			43		<b>43</b>
	EXPORTACION	573	701	882	640	<b>2.796</b>
	IMPORTACION	1386	74	1369	223	<b>3.052</b>
SPR BARRANQUILLA	TRANSITO INTERNAL	92		336		<b>428</b>
	EXPORTACION	3988	4455	3494	5483	<b>17.420</b>
	IMPORTACION	7681	86	9132	39	<b>16.938</b>
SPR BUENAVENTURA	TRANSBORDO	704		589	20	<b>1.313</b>
	EXPORTACION	1631	726	2984	741	<b>6.082</b>
	IMPORTACION	2060	83	3486	96	<b>5.725</b>
SPR CARTAGENA	TRANSITO INTERNAL	16249	3923	21074	7890	<b>49.136</b>
	EXPORTACION	82	84	1105	388	<b>1.659</b>
	IMPORTACION	274	406	530	2878	<b>4.088</b>
SPR SANTA MARTA	TRANSBORDO			19		<b>19</b>
	EXPORTACION	1928	1046	2038	2391	<b>7.403</b>
	IMPORTACION	3199	330	4236	549	<b>8.314</b>
TERMINAL DE CONTENEDORES DE CARTAGENA	TRANSITO INTERNAL	12255	2108	11929	4567	<b>30.859</b>
<b>TOTAL</b>		<b>55.658</b>	<b>17.106</b>	<b>69.726</b>	<b>29.160</b>	<b>171.650</b>

## TOTAL UNIDADES CONTENEDORES FEBRERO 2015

SOCIEDAD PORTUARIA	TOTAL UNIDADES
SPR CARTAGENA	60.943
TERMINAL DE CONTENEDORES DE CARTAGENA	46.576
SPR BUENAVENTURA	35.671
S.P. TERMINAL DE CONTENEDORES DE BTURA TCBUEN SA.	11.416
SPR BARRANQUILLA	6.276
SPR SANTA MARTA	5.766
COMPAÑIA DE PUERTOS ASOCIADOS S.A.	4.627
SAN ANDRES PORT SOCIETY	320
SOCIEDAD CERREJON ZONA NORTE S.A.	43
PALERMO SOCIEDAD PORTUARIA S.A.	12
<b>TOTAL UNIDADES CONTENEDORES FEBRERO 2015</b>	<b>171.650</b>



# TRAFICO PORTUARIO MARITIMO EN COLOMBIA

## ENERO - FEBRERO 2015

SOCIEDAD PORTUARIA	IMPO	EXPO	IMPO +EXPO	CABOT	FLUVIAL	TRANSB.	TRANSITO INTERNAL	TRANSITORI A	TOTAL TRAFICO PORTUARIO
<b>ZONA PORTUARIA BARRANQUILLA</b>									
COMPAÑIA DE PUERTOS ASOCIADOS S.A.	24.320	5.000	29.320	0	0				29.320
MONOMEROS COLOMBO VENEZOLANOS S.A	73.571		73.571	0	0				73.571
PALERMO SOCIEDAD PORTUARIA S.A.	165.464	115.404	280.868	0	0				280.868
SOCIEDAD PORTUARIA MICHELLMAR S.A.		17.808	17.808	0	0				17.808
SOCIEDAD PORTUARIA PORTMAGDALENA S.A.	128.734	45.552	174.286	0	0				174.286
SOCIEDAD PORTUARIA RIVERPORT S.A.	26.663		26.663	0	0				26.663
SOCIEDAD PORTUARIA SIDUPORT S.A.	7.659		7.659	0	0				7.659
SPR BARRANQUILLA	411.413	196.614	608.027	2.459	0		6.723	0	617.209
VOPAK S.A.	19.578	16.916	36.494	0	0				36.494
<b>TOTAL ZONA PORTUARIA BARRANQUILLA</b>	<b>857.402</b>	<b>397.294</b>	<b>1.254.696</b>	<b>2.459</b>	<b>0</b>	<b>0</b>	<b>6.723</b>	<b>0</b>	<b>1.263.878</b>
<b>ZONA PORTUARIA BUENAVENTURA</b>									
COMPAÑIA DE PUERTOS ASOCIADOS S.A.	211.307		211.307	0	0				211.307
GRUPO PORTUARIO S.A.	79.957	155.960	235.917	0	0				235.917
S.P. TERMINAL DE CONTENEDORES DE BTURA TCBUEN SA.	162.430	46.859	209.289	0	0	85.221			294.510
SPR BUENAVENTURA	1.481.391	415.530	1.896.920	0	0	63.501		15.872	1.976.293
<b>TOTAL ZONA PORTUARIA BUENAVENTURA</b>	<b>1.935.084</b>	<b>618.349</b>	<b>2.553.433</b>	<b>0</b>	<b>0</b>	<b>148.722</b>	<b>0</b>	<b>15.872</b>	<b>2.718.026</b>
<b>ZONA PORTUARIA CARTAGENA</b>									
ALGRANEL S.A.	8.767	3.611	12.378	0	0				12.378
COMPAÑIA DE PUERTOS ASOCIADOS S.A.	155.536	27.815	183.351	19.093	64		73.682	705	276.895
MOBIL DE COLOMBIA S.A.	8.785		8.785	0	0				8.785
OILTANKING COLOMBIA S.A.	9.423		9.423	0	0				9.423
PUERTO BUENAVISTA S.A.	55.620	180	55.800	1.950	0				57.750
PUERTO DE MAMONAL S.A.	74.048	74.044	148.092	0	0				148.092



SOCIEDAD PORTUARIA	IMPO	EXPO	IMPO +EXPO	CABOT	FLUVIAL	TRANSB.	TRANSITO INTERNAL	TRANSITORI A	TOTAL TRAFICO PORTUARIO
SOCIEDAD PORTUARIA BAVARIA S.A.	44.000		44.000	0	0				44.000
SOCIEDAD PORTUARIA DEL DIQUE			0	6.402	0				6.402
SOCIEDAD PORTUARIA	3.667		3.667	0	0				3.667
SOCIEDAD PORTUARIA	111.671		111.671	0	0				111.671
SPR CARTAGENA	173.306	154.179	327.485	0	0		1.718.239		2.045.724
TERMINAL DE	254.366	147.017	401.383	0	0		1.056.798		1.458.181
TRANSMARSYP			0	12.001	0				12.001
TRANSPETROL S.A.			0	103	0				103
VOPAK S.A.	17.831		17.831	0	0				17.831
<b>TOTAL ZONA PORTUARIA CARTAGENA</b>	<b>917.020</b>	<b>406.846</b>	<b>1.323.866</b>	<b>39.549</b>	<b>64</b>	<b>0</b>	<b>2.848.719</b>	<b>705</b>	<b>4.212.903</b>
<b>ZONA PORTUARIA CIENAGA</b>									
AMERICAN PORT COMPANY		4.201.752	4.201.752	0	0				4.201.752
SOCIEDAD PORTURIA PUERTO NUEVO S.A.		3.420.330	3.420.330	0	0				3.420.330
<b>TOTAL ZONA PORTUARIA CIENAGA</b>	<b>0</b>	<b>7.622.082</b>	<b>7.622.082</b>	<b>0</b>	<b>0</b>	<b>0</b>	<b>0</b>	<b>0</b>	<b>7.622.082</b>
<b>ZONA PORTUARIA SANTA MARTA</b>									
CENIT TRANSPORTE Y LOGISTICA DE HIDROCARBUROS S.A.S	767.925		767.925	0	0				767.925
SPR SANTA MARTA	395.441	334.692	730.133	2.989	0	1.297			734.419
<b>TOTAL ZONA PORTUARIA SANTA MARTA</b>	<b>1.163.366</b>	<b>334.692</b>	<b>1.498.058</b>	<b>2.989</b>	<b>0</b>	<b>1.297</b>	<b>0</b>	<b>0</b>	<b>1.502.344</b>
<b>ZONA PORTUARIA TUMACO</b>									
CENIT TRANSPORTE Y LOGISTICA DE HIDROCARBUROS S.A.S		258.093	258.093	0	0				258.093
ROMERO Y BURGOS Y CIA S. EN S.C.			0	0	231				231
SPR TUMACO		6.733	6.733	0	0				6.733
<b>TOTAL ZONA PORTUARIA TUMACO</b>	<b>0</b>	<b>264.827</b>	<b>264.827</b>	<b>0</b>	<b>231</b>	<b>0</b>	<b>0</b>	<b>0</b>	<b>265.058</b>
<b>ZONA PORTUARIA GOLFO DE MORROSQUILLO</b>									
CENIT TRANSPORTE Y LOGISTICA DE HIDROCARBUROS S.A.S		3.617.868	3.617.868	0	0				3.617.868
COMPAÑIA DE PUERTOS ASOCIADOS S.A.	132.216	12.030	144.246	258	0				144.504

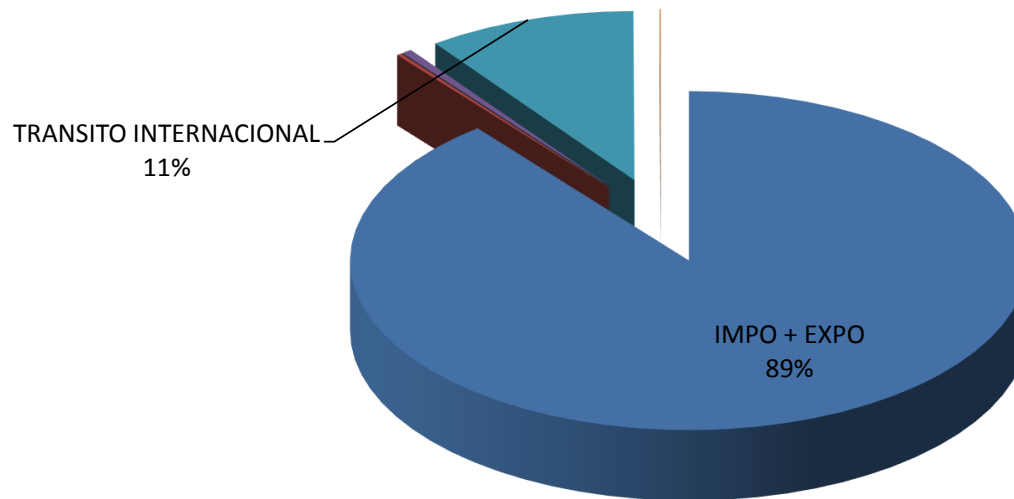
SOCIEDAD PORTUARIA	IMPO	EXPO	IMPO +EXPO	CABOT	FLUVIAL	TRANSB.	TRANSITO INTERNAL	TRANSITORI A	TOTAL TRAFICO PORTUARIO
OLEODUCTO CENTRAL S.A.		3.298.743	3.298.743	0	0				3.298.743
<b>TOTAL ZONA PORTUARIA GOLFO MORROSQUILLO</b>	<b>132.216</b>	<b>6.928.641</b>	<b>7.060.857</b>	<b>258</b>	<b>0</b>	<b>0</b>	<b>0</b>	<b>0</b>	<b>7.061.115</b>
<b>ZONA PORTUARIA SAN ANDRES</b>									
SAN ANDRES PORT SOCIETY	18.851	313	19.164	18.937	0				38.101
<b>ZONA PORTUARIA GUAJIRA</b>									
S.P. DE LA PENINSULA S.A. PENSOPORT S.A.	3.118		3.118	0	0				3.118
SOCIEDAD CERREJON ZONA NORTE S.A.	79.924	5.359.609	5.439.533	0	0				5.439.533
<b>TOTAL ZONA PORTUARIA GUAJIRA</b>	<b>83.042</b>	<b>5.359.609</b>	<b>5.442.651</b>	<b>0</b>	<b>0</b>	<b>0</b>	<b>0</b>	<b>0</b>	<b>5.442.651</b>
<b>ZONA PORTUARIA RIO MAGDALENA *</b>									
EMPRESA COLOMBIANA DE PETROLEOS			0	0	0		166.051		166.051
PUERTO PIMSA S.A.	28.722		28.722	2.603	0				31.324
<b>TOTAL ZONA PORTUARIA RIO MAGDALENA</b>	<b>28.722</b>	<b>0</b>	<b>28.722</b>	<b>2.603</b>	<b>0</b>	<b>0</b>	<b>166.051</b>	<b>0</b>	<b>197.375</b>
<b>TOTAL</b>	<b>5.135.702</b>	<b>21.932.653</b>	<b>27.068.355</b>	<b>66.794</b>	<b>295</b>	<b>150.019</b>	<b>3.021.493</b>	<b>16.577</b>	<b>30.323.533</b>

# TRAFICO PORTUARIO MARITIMO ENERO- FEBRERO 2015

TRAFICO PORTUARIO	TONELADAS
IMPORTACION	5.135.702
EXPORTACION	21.932.653
<b>IMPO + EXPO</b>	<b>27.068.355</b>
CABOTAJE	66.794
FLUVIAL	295
TRANSBORDO	150.019
TRANSITO INTERNACIONAL	3.021.493
TRANSITORIA	16.577
<b>TOTAL</b>	<b>30.323.533</b>

Unidades : Toneladas

## PARTICIPACION DEL TRAFICO PORTUARIO ENERO - FEBRERO 2015

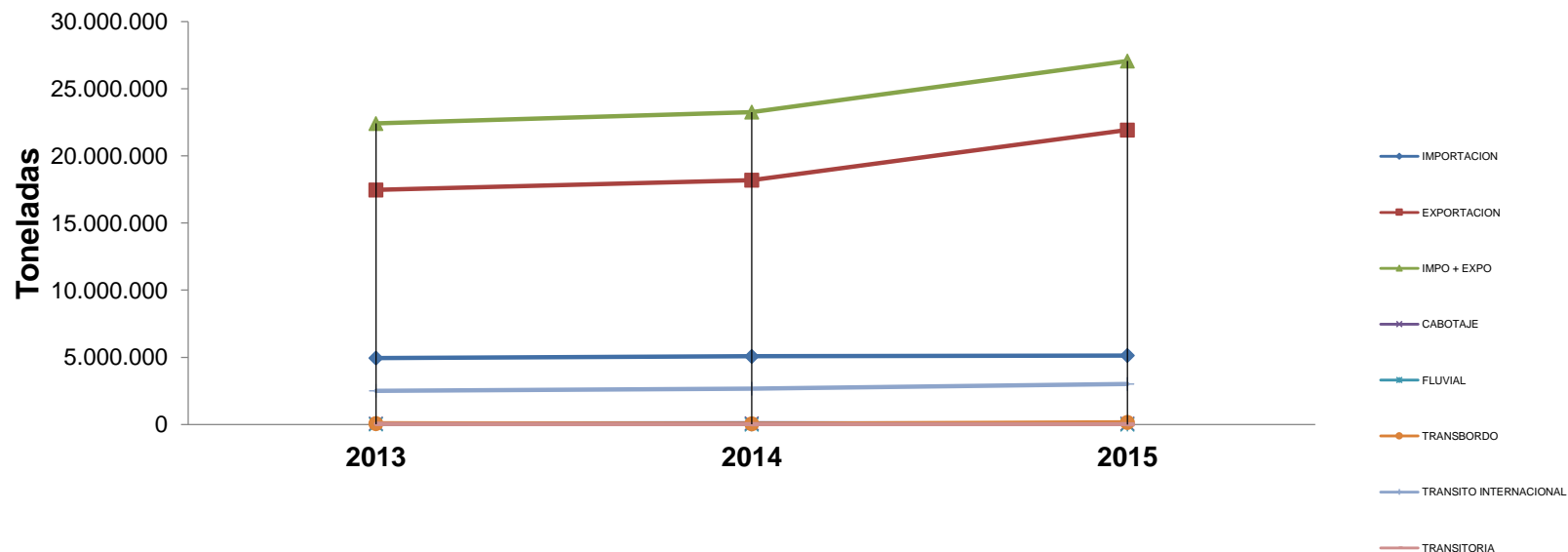


## EVOLUCION DEL TRAFICO PORTUARIO MARITIMO

Unidades : Toneladas

TRAFICO PORTUARIO	ENERO - FEBRERO		
	2013	2014	2015
IMPORTACION	4.943.352	5.075.219	5.135.702
EXPORTACION	17.472.164	18.190.250	21.932.653
<b>IMPO + EXPO</b>	<b>22.415.516</b>	<b>23.265.469</b>	<b>27.068.355</b>
CABOTAJE	63.574	93.103	66.794
FLUVIAL	10.105	8.372	295
TRANSBORDO	76.038	44.077	150.019
TRANSITO INTERNACIONAL	2.506.329	2.667.926	3.021.493
TRANSITORIA	34.193	8.992	16.577
	<b>25.105.755</b>	<b>26.087.939</b>	<b>30.323.533</b>

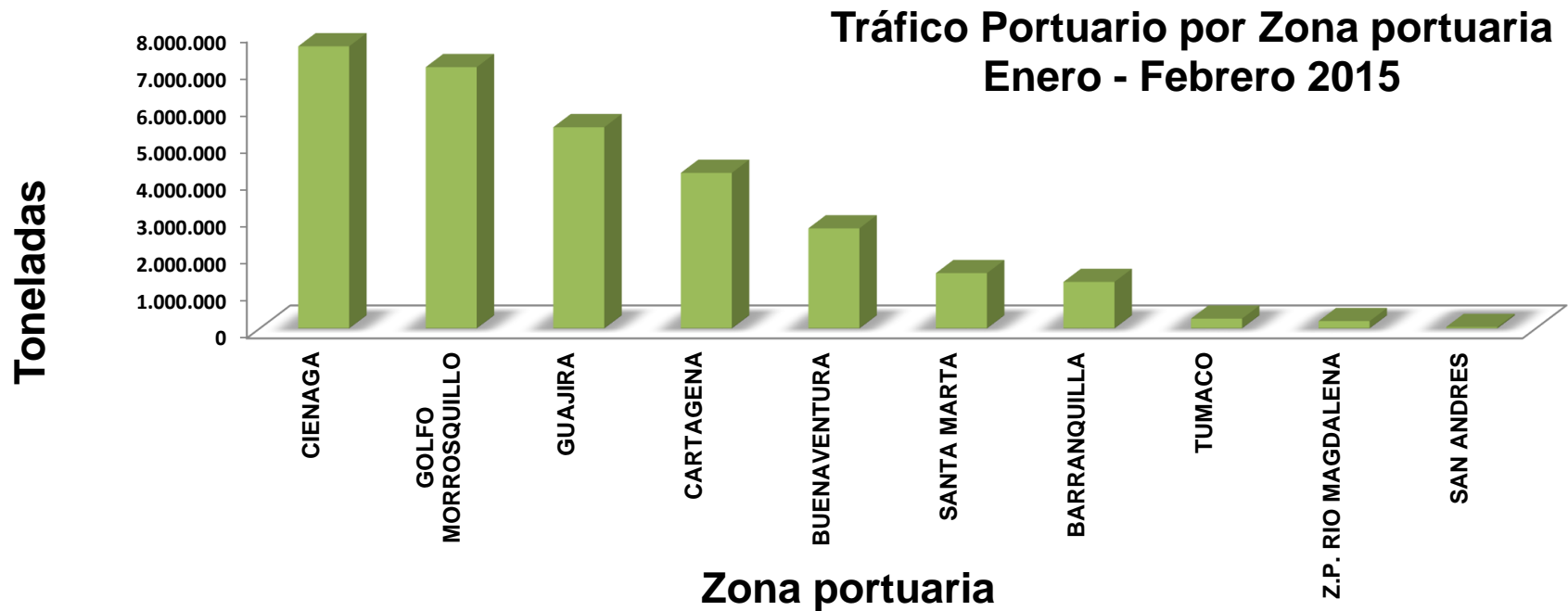
### Evolución del Tráfico Portuario Enero - Febrero 2013-2015



## TRAFICO PORTUARIO POR ZONA PORTUARIA ENERO-FEBRERO 2015

ZONA PORTUARIA	IMPO	EXPO	IMPO+EXPO	CABOTAJE	FLUVIAL	TRANSB.	TRANSITO INTERNAL	TRANSIT	TOTAL
CIENAGA		7.622.082	7.622.082	0	0				7.622.082
GOLFO MORROSQUILLO	132.216	6.928.641	7.060.857	258	0				7.061.115
GUAJIRA	83.042	5.359.609	5.442.651	0	0				5.442.651
CARTAGENA	917.020	406.846	1.323.866	39.549	64		2.848.719	705	4.212.903
BUENAVENTURA	1.935.084	618.349	2.553.433	0	0	148.722		15.872	2.718.026
SANTA MARTA	1.163.366	334.692	1.498.058	2.989	0	1.297			1.502.344
BARRANQUILLA	857.402	397.294	1.254.696	2.459	0		6.723	0	1.263.878
TUMACO		264.827	264.827	0	231				265.058
Z.P. RIO MAGDALENA	28.722		28.722	2.603	0		166.051		197.375
SAN ANDRES	18.851	313	19.164	18.937	0				38.101
<b>TOTAL</b>	<b>5.135.702</b>	<b>21.932.653</b>	<b>27.068.355</b>	<b>66.794</b>	<b>295</b>	<b>150.019</b>	<b>3.021.493</b>	<b>16.577</b>	<b>30.323.533</b>

Unidades : Toneladas

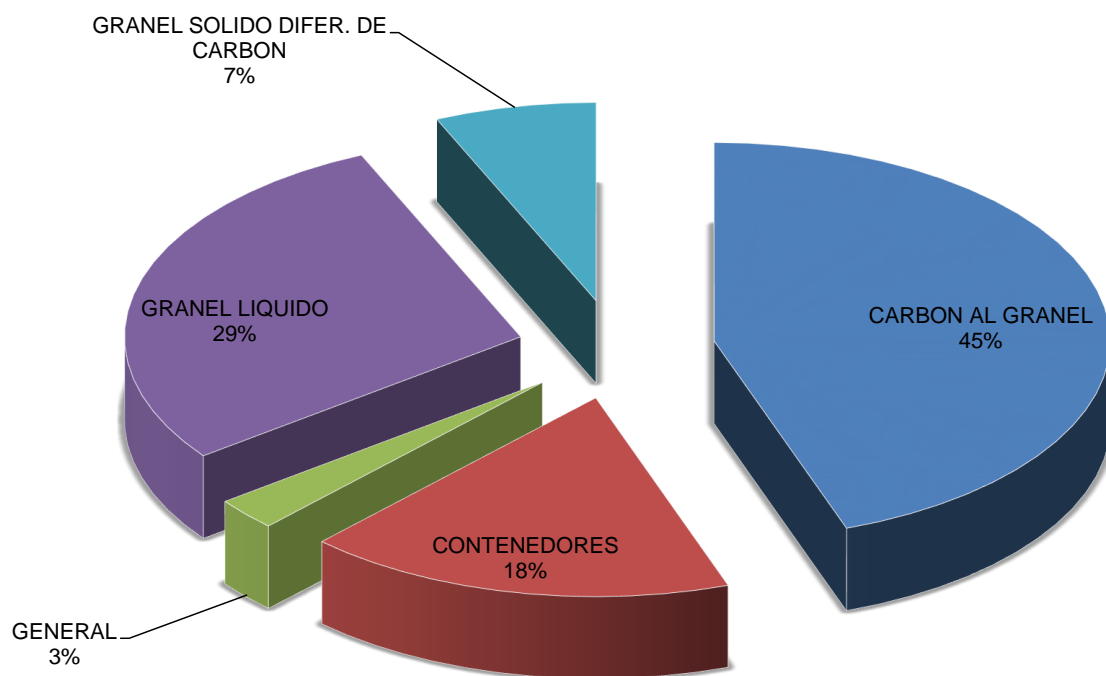


## TIPO DE CARGA POR TRAFICO PORTUARIO ENERO-FEBRERO 2015

TIPO DE CARGA	TOTAL
CARBON AL GRANEL	13.519.165
CONTENEDORES	5.322.689
GENERAL	799.054
GRANEL LIQUIDO	8.682.968
GRANEL SOLIDO DIFER. DE CARBON	1.999.657
<b>TOTAL</b>	<b>30.323.533</b>

Unidades : Toneladas

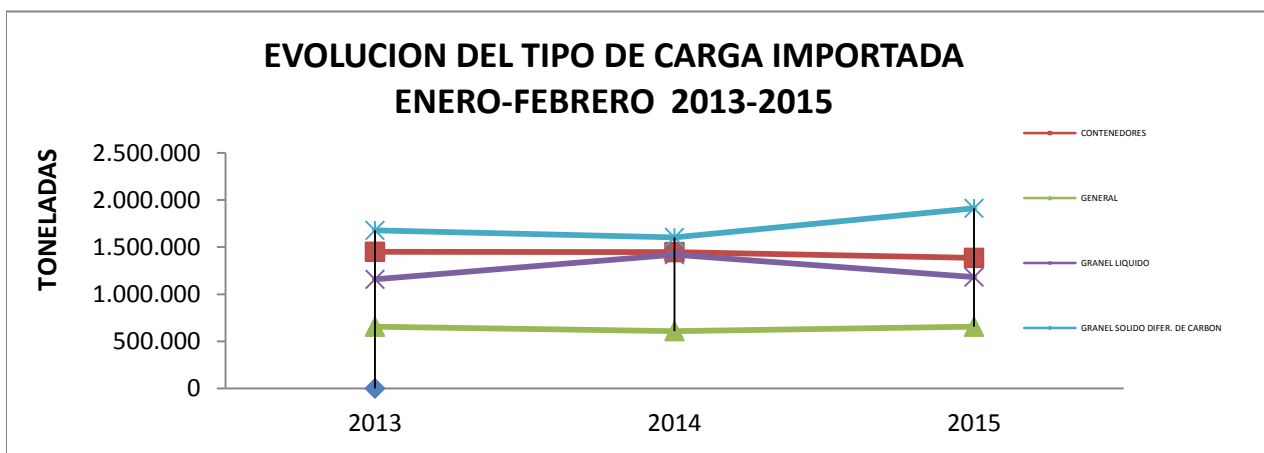
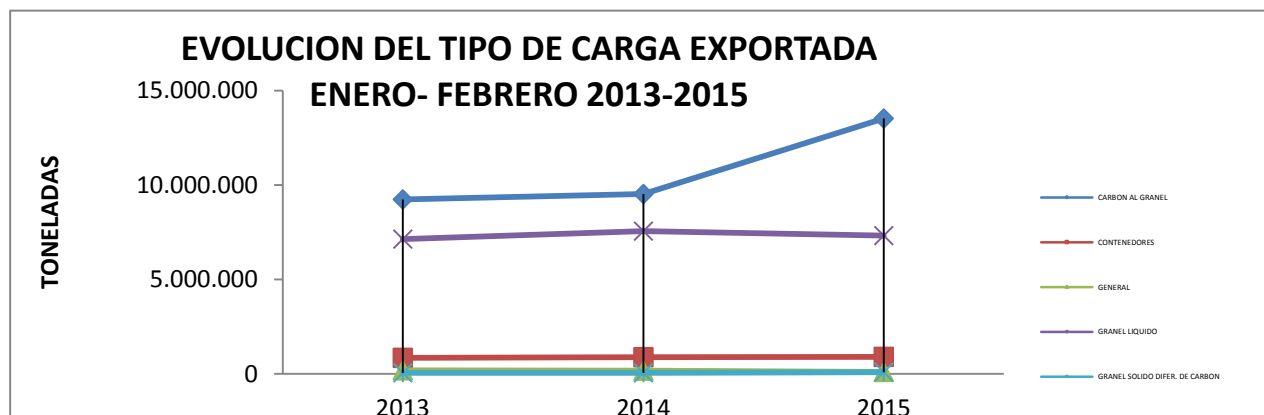
### PARTICIPACION DEL TIPO DE CARGA EN EL TRAFICO PORTUARIO ENERO - FEBRERO 2015



# COMERCIO EXTERIOR POR TIPO DE CARGA SOCIEDADES PORTUARIAS Y MUELLES HOMOLOGADOS

Unidad : Tonelada

TIPO DE CARGA	ENERO - FEBRERO		
	2013	2014	2015
<b>EXPORTACION</b>			
CARBON AL GRANEL	9.246.777	9.522.345	13.519.165
CONTENEDORES	856.912	890.903	896.005
GENERAL	183.831	169.391	107.582
GRANEL LIQUIDO	7.130.872	7.563.812	7.328.140
GRANEL SOLIDO DIFER. DE CARBON	<b>53.772</b>	<b>43.800</b>	<b>81.761</b>
<b>TOTAL EXPORTACION</b>	<b>17.472.164</b>	<b>18.190.250</b>	<b>21.932.653</b>
<b>IMPORTACION</b>			
CONTENEDORES	1.450.895	1.446.576	1.385.728
GENERAL	656.492	608.146	655.967
GRANEL LIQUIDO	1.159.389	1.418.628	1.182.144
GRANEL SOLIDO DIFER. DE CARBON	1.676.575	1.601.869	1.911.863
<b>TOTAL IMPORTACION</b>	<b>4.943.352</b>	<b>5.075.219</b>	<b>5.135.702</b>
<b>TOTAL IMPORTACION + EXPORTACION</b>	<b>22.415.516</b>	<b>23.265.469</b>	<b>27.068.355</b>

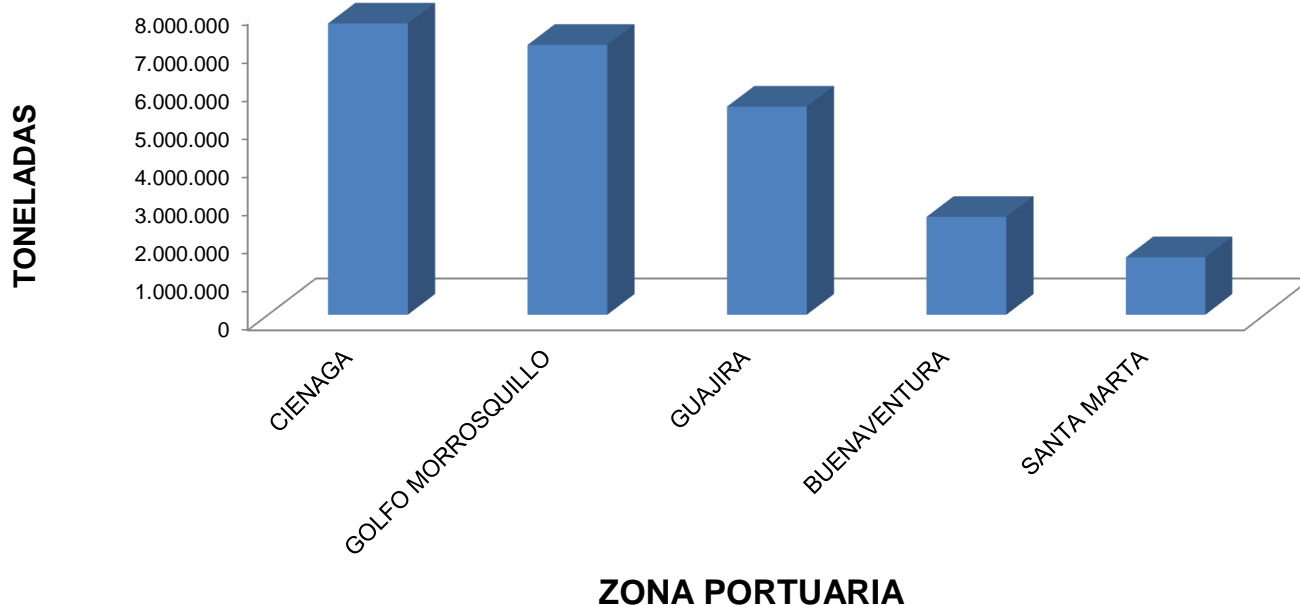


## COMERCIO EXTERIOR POR TIPO DE CARGA POR ZONA PORTUARIA ENERO - FEBRERO 2015

Unidad : Tonelada

ZONA PORTUARIA	CARBON AL GRANEL	CONTENED.	GENERAL	GRANEL LIQUIDO	GRANEL SOLIDO DIFER. DE CARBON	TOTAL
CIENAGA	7.622.082					7.622.082
GOLFO MORROSQUILLO			12.030	6.916.611	132.216	7.060.857
GUAJIRA	5.359.609		83.042			5.442.651
BUENAVENTURA	155.960	1.222.086	175.644	72.145	927.598	2.553.433
SANTA MARTA	240.974	119.675	58.708	789.462	289.239	1.498.058
CARTAGENA		767.872	197.485	166.536	191.973	1.323.866
BARRANQUILLA	140.540	166.188	212.786	300.702	434.480	1.254.696
TUMACO				264.827		264.827
Z.P. RIO MAGDALENA			23.674		5.048	28.722
SAN ANDRES		5.912	180		13.071	19.164
<b>TOTAL</b>	<b>13.519.165</b>	<b>2.281.733</b>	<b>763.550</b>	<b>8.510.284</b>	<b>1.993.624</b>	<b>27.068.355</b>

### TIPO DE CARGA POR ZONA PORTUARIA ENERO - FEBRERO 2015





# COMERCIO EXTERIOR POR TIPO DE CARGA POR ZONA PORTUARIA ENERO - FEBRERO 2015

Unidad : Tonelada

ZONA PORTUARIA	CARBON AL GRANEL	CONTENEDORES	GENERAL	GRANEL LIQUIDO	GRANEL SOLIDO DIFER. DE CARBON	TOTAL
<b>ZONA PORTUARIA BARRANQUILLA</b>						
COMPANIA DE PUERTOS ASOCIADOS S.A.	5.000		2.291	22.029		29.320
MONOMEROS COLOMBO VENEZOLANOS S.A.				10.099	63.473	73.571
PALERMO SOCIEDAD PORTUARIA S.A.						
SOCIEDAD PORTUARIA MICHELLMAR S.A.		733	76.179	39.987	163.969	280.868
SOCIEDAD PORTUARIA PORTMAGDALENA S.A.				17.808		17.808
SOCIEDAD PORTUARIA RIVERPORT S.A.				174.286		174.286
SOCIEDAD PORTUARIA SIDUPOORT S.A.			26.663			26.663
SPR BARRANQUILLA			7.659			7.659
VOPAK S.A.	135.540	165.455	99.994		207.038	608.027
				36.494		36.494
<b>TOTAL ZONA PORTUARIA BARRANQUILLA</b>	<b>140.540</b>	<b>166.188</b>	<b>212.786</b>	<b>300.702</b>	<b>434.480</b>	<b>1.254.696</b>
<b>ZONA PORTUARIA BUENAVENTURA</b>						
COMPANIA DE PUERTOS ASOCIADOS S.A.					211.307	211.307
GRUPO PORTUARIO S.A.						
	155.960		3.598		76.359	235.917
S.P. TERMINAL DE CONTENEDORES DE BTURA TCBUEN SA.		209.289				209.289
SPR BUENAVENTURA						
		1.012.797	172.046	72.145	639.932	1.896.920
<b>TOTAL ZONA PORTUARIA BUENAVENTURA</b>	<b>155.960</b>	<b>1.222.086</b>	<b>175.644</b>	<b>72.145</b>	<b>927.598</b>	<b>2.553.433</b>
<b>ZONA PORTUARIA CARTAGENA</b>						
ALGRANEL S.A.				12.378		12.378
COMPANIA DE PUERTOS ASOCIADOS S.A.						
MOBIL DE COLOMBIA S.A.		53.540	37.458		92.353	183.351
OILTANKING COLOMBIA S.A.				8.785		8.785
PUERTO BUENAVISTA S.A.				9.423		9.423
PUERTO DE MAMONAL S.A.			180		55.620	55.800
SOCIEDAD PORTUARIA BAVARIA S.A.			145.311	2.781		148.092
SOCIEDAD PORTUARIA DEXTON S.A					44.000	44.000
SOCIEDAD PORTUARIA OLEFINAS Y DERIVADOS S.A.				3.667		3.667
SPR CARTAGENA				111.671		111.671
TERMINAL DE CONTENEDORES DE CARTAGENA		326.915	570			327.485
VOPAK S.A.		387.416	13.967			401.383
				17.831		17.831
<b>TOTAL ZONA PORTUARIA CARTAGENA</b>	<b>0</b>	<b>767.872</b>	<b>197.485</b>	<b>166.536</b>	<b>191.973</b>	<b>1.323.866</b>

ZONA PORTUARIA	CARBON AL GRANEL	CONTENEDORES	GENERAL	GRANEL LIQUIDO	GRANEL SOLIDO DIFER. DE CARBON	TOTAL
<b>ZONA PORTUARIA CIENAGA</b>						
AMERICAN PORT COMPANY	4.201.752					4.201.752
SOCIEDAD PORTURIA PUERTO NUEVO S.A.	3.420.330					3.420.330
<b>TOTAL ZONA PORTUARIA CIENAGA</b>	<b>7.622.082</b>	<b>0</b>	<b>0</b>	<b>0</b>	<b>0</b>	<b>7.622.082</b>
<b>ZONA PORTUARIA SANTA MARTA</b>						
CENIT TRANSPORTE Y LOGISTICA DE HIDROCARBUROS S.A.S				767.925		767.925
SPR SANTA MARTA	240.974	119.675	58.708	21.537	289.239	730.133
<b>TOTAL ZONA PORTUARIA SANTA MARTA</b>	<b>240.974</b>	<b>119.675</b>	<b>58.708</b>	<b>789.462</b>	<b>289.239</b>	<b>1.498.058</b>
<b>ZONA PORTUARIA GOLFO DE MORROQUILLO</b>						
CENIT TRANSPORTE Y LOGISTICA DE HIDROCARBUROS S.A.S				3.617.868		3.617.868
COMPANIA DE PUERTOS ASOCIADOS S.A.			12.030		132.216	144.246
OLEODUCTO CENTRAL S.A.				3.298.743		3.298.743
<b>TOTAL ZONA PORTUARIA GOLFO MORROQUILLO</b>	<b>0</b>	<b>0</b>	<b>12.030</b>	<b>6.916.611</b>	<b>132.216</b>	<b>7.060.857</b>
<b>ZONA PORTUARIA TUMACO</b>						
CENIT TRANSPORTE Y LOGISTICA DE HIDROCARBUROS S.A.S				258.093		258.093
SPR TUMACO				6.733		6.733
<b>TOTAL ZONA PORTUARIA TUMACO</b>	<b>0</b>	<b>0</b>	<b>0</b>	<b>264.827</b>	<b>0</b>	<b>264.827</b>
<b>ZONA PORTUARIA SAN ANDRES</b>						
SAN ANDRES PORT SOCIETY		5.912	180		13.071	19.164
<b>ZONA PORTUARIA GUAJIRA</b>						
S.P. DE LA PENINSULA S.A. PENSOPORT S.A.			3.118			3.118
SOCIEDAD CERREJON ZONA NORTE S.A.	5.359.609		79.924			5.439.533
<b>TOTAL ZONA PORTUARIA GUAJIRA</b>	<b>5.359.609</b>	<b>0</b>	<b>83.042</b>	<b>0</b>	<b>0</b>	<b>5.442.651</b>
<b>ZONA RIO MAGDALENA</b>						
PUERTO PIMSA S.A.			23.674		5.048	28.722
<b>TOTAL</b>	<b>13.519.165</b>	<b>2.281.733</b>	<b>763.550</b>	<b>8.510.284</b>	<b>1.993.624</b>	<b>27.068.355</b>

# TRAFICO PORTUARIO

## SOC. PORTUARIAS DE SERVICIO PUBLICO ENERO-FEBRERO - 2015

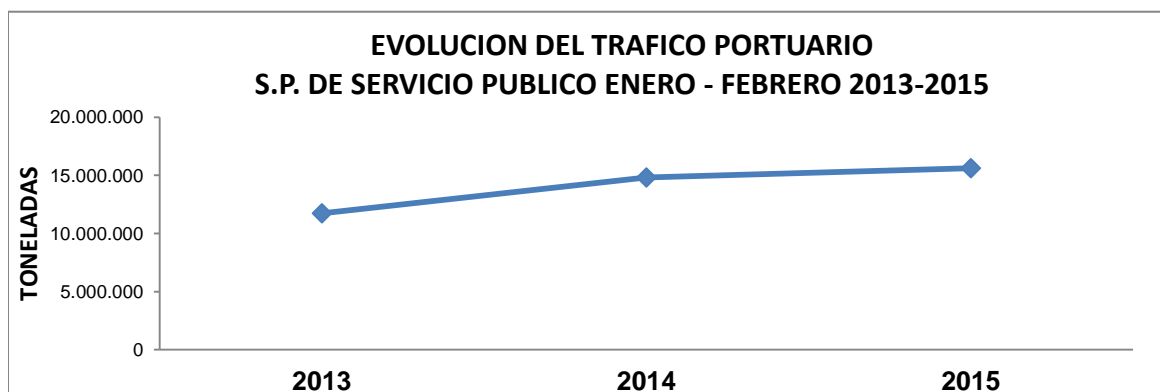
Unidades : Toneladas

SOCIEDAD PORTUARIA DE SERV. PUBLICO	IMPO	EXPO	COMERCIO EXTERIOR	CABOTAJE	FLUVIAL	TRANSBORDO	TRANSITO INTERNAL	TRANSITORIA	TOTAL TRAFICO
ALGRANEL S.A.	8.767	3.611	<b>12.378</b>	-	-				<b>12.378</b>
COMPAÑIA DE PUERTOS ASOCIADOS S.A.	523.378	44.845	<b>568.224</b>	19.351	64		73.682	705	<b>662.025</b>
GRUPO PORTUARIO S.A.	79.957	155.960	<b>235.917</b>	-	-				<b>235.917</b>
OILTANKING COLOMBIA S.A.	9.423		<b>9.423</b>	-	-				<b>9.423</b>
OLEODUCTO CENTRAL S.A.		3.298.743	<b>3.298.743</b>	-	-				<b>3.298.743</b>
PALERMO SOCIEDAD PORTUARIA S.A.	165.464	115.404	<b>280.868</b>	-	-				<b>280.868</b>
PUERTO BUENAVISTA S.A.	55.620	180	<b>55.800</b>	1.950	-				<b>57.750</b>
PUERTO DE MAMONAL S.A.	74.048	74.044	<b>148.092</b>	-	-				<b>148.092</b>
PUERTO PIMSA S.A.	28.722		<b>28.722</b>	2.603	-				<b>31.324</b>
ROMERO Y BURGOS Y CIA S. EN S.C.			-	-	231				<b>231</b>
S.P. DE LA PENINSULA S.A. PENSOPORT S.A.	3.118		<b>3.118</b>	-	-				<b>3.118</b>
S.P. TERMINAL DE CONTENEDORES DE BTURA	162.430	46.859	<b>209.289</b>	-	-	85.221			<b>294.510</b>
SAN ANDRES PORT SOCIETY	18.851	313	<b>19.164</b>	18.937	-				<b>38.101</b>
SOCIEDAD PORTUARIA DEL DIQUE			-	6.402	-				<b>6.402</b>
SOCIEDAD PORTUARIA MICHELLMAR S.A.		17.808	<b>17.808</b>	-	-				<b>17.808</b>
SOCIEDAD PORTUARIA PORTMAGDALENA S.A.	128.734	45.552	<b>174.286</b>	-	-				<b>174.286</b>
SOCIEDAD PORTUARIA RIVERPORT S.A.	26.663		<b>26.663</b>	-	-				<b>26.663</b>
SOCIEDAD PORTUARIA SIDUPORT S.A.	7.659		<b>7.659</b>	-	-				<b>7.659</b>
SOCIEDAD PORTURIA PUERTO NUEVO S.A.		3.420.330	<b>3.420.330</b>	-	-				<b>3.420.330</b>
SPR BARRANQUILLA	411.413	196.614	<b>608.027</b>	2.459	-		6.723	-	<b>617.209</b>
SPR BUENAVENTURA	1.481.391	415.530	<b>1.896.920</b>	-	-	63.501		15.872	<b>1.976.293</b>
SPR CARTAGENA	173.306	154.179	<b>327.485</b>	-	-		1.718.239		<b>2.045.724</b>
SPR SANTA MARTA	395.441	334.692	<b>730.133</b>	2.989	-	1.297			<b>734.419</b>
SPR TUMACO		6.733	<b>6.733</b>	-	-				<b>6.733</b>
TERMINAL DE CONTENEDORES DE CARTAGENA	254.366	147.017	<b>401.383</b>	-	-		1.056.798		<b>1.458.181</b>
VOPAK S.A.	37.409	16.916	<b>54.325</b>	-	-				<b>54.325</b>
<b>Total general</b>	<b>4.046.159</b>	<b>8.495.330</b>	<b>12.541.489</b>	<b>54.691</b>	<b>295</b>	<b>150.019</b>	<b>2.855.442</b>	<b>16.577</b>	<b>15.618.512</b>

## TRAFICO PORTUARIO SOCIEDADES PORTUARIAS DE SERV. PUBLICO

Unidad: Toneladas

SOC. PORTUARIAS DE SERV. PUBLICO	ENERO - FEBRERO		
	2013	2014	2015
ALGRANEL S.A.	23.920	25.312	12.378
BARRANQUILLA INTERNACIONAL TERMINAL		10.593	
COMPAÑIA DE PUERTOS ASOCIADOS S.A.	631.804	723.249	662.025
GRUPO PORTUARIO S.A.	181.801	209.608	235.917
LIZCAMAR LTDA.	554	367	
OILTANKING COLOMBIA S.A.	14.157	39.528	9.423
OLEODUCTO CENTRAL S.A.	3.002.242	2.998.976	3.298.743
PALERMO SOCIEDAD PORTUARIA S.A.	204.864	81.081	280.868
PUERTO BUENAVISTA S.A.	58.471	19.568	57.750
PUERTO DE MAMONAL S.A.	100.711	110.231	148.092
PUERTO PIMSA S.A.	19.865	28.194	31.324
REFINERIA DE CARTAGENA S.A.	-		
ROMERO Y BURGOS Y CIA S. EN S.C.	188	143	231
S.P. DE LA PENINSULA S.A. PENSOPT S.A.	5.229	3.288	3.118
S.P. TERMINAL DE CONTENEDORES DE BTURA TCBUEN SA.	514.813	592.518	294.510
SAN ANDRES PORT SOCIETY	36.232	42.301	38.101
SOCIEDAD DE CEMENTERAS ASOCIADAS	72.560		
SOCIEDAD NAVIERA CENTRAL S.A.	210		
SOCIEDAD PORTUARIA CENTRAL DE CARTAGENA	2.940	1.985	
SOCIEDAD PORTUARIA DEL DIQUE	73.467	24.979	6.402
SOCIEDAD PORTUARIA MICHELLMAR S.A.			17.808
SOCIEDAD PORTUARIA PORTMAGDALENA S.A.	356.328	412.772	174.286
SOCIEDAD PORTUARIA RIVERPORT S.A.			26.663
SOCIEDAD PORTUARIA SIDUPT S.A.	7.932	1.441	7.659
SOCIEDAD PORTURIA PUERTO NUEVO S.A.		3.481.634	3.420.330
SPR BARRANQUILLA	666.338	756.497	617.209
SPR BUENAVENTURA	1.627.793	1.458.313	1.976.293
SPR CARTAGENA	2.127.833	2.170.652	2.045.724
SPR SANTA MARTA	1.051.522	601.704	734.419
SPR TUMACO	1.448		6.733
TERMINAL DE CONTENEDORES DE CARTAGENA	922.605	991.797	1.458.181
VOPAK S.A.	29.277	39.982	54.325
<b>Total general</b>	<b>11.735.102</b>	<b>14.826.713</b>	<b>15.618.512</b>

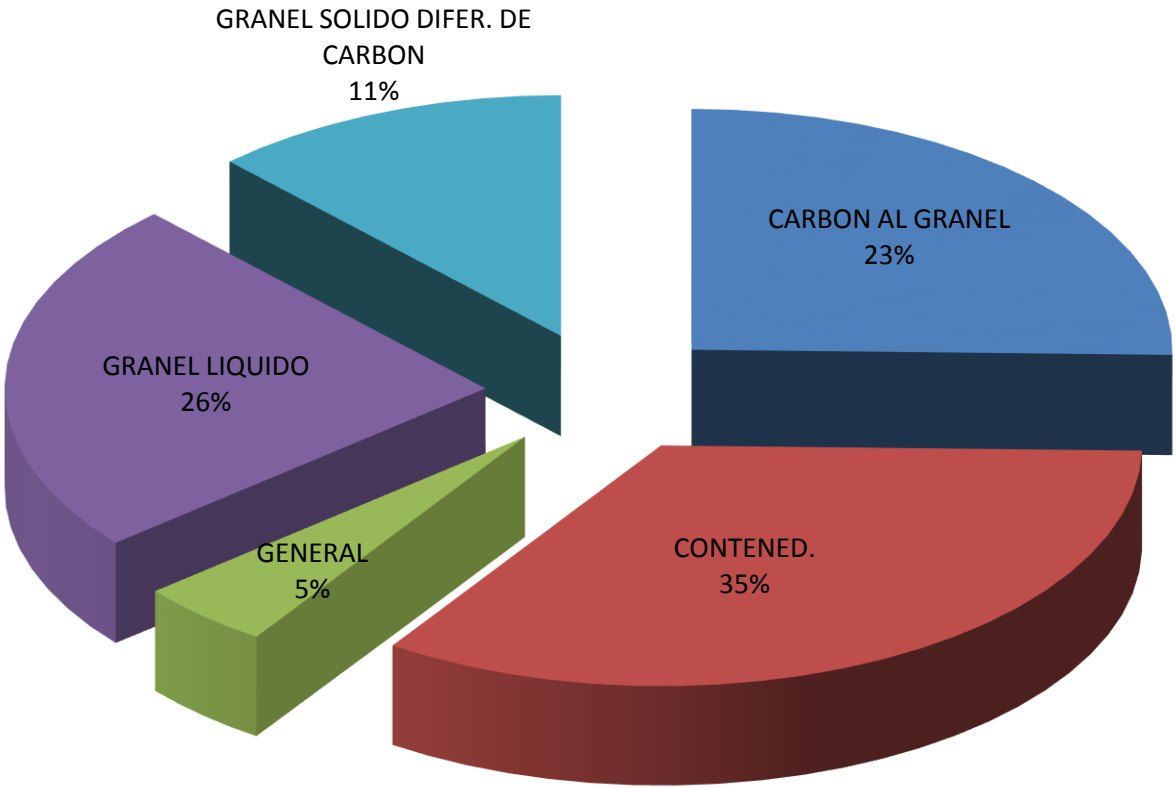


# TIPO DE CARGA POR SOCIEDADES PORTUARIAS DE SERV. PUBLICO ENERO- FEBRERO 2015

Unidades : Toneladas

SOCIEDAD PORTUARIA DE SERVICIO PUBLICO	CARBON AL GRANEL	CONTENED.	GENERAL	GRANEL LIQUIDO	GRANEL SOLIDO DIFER. DE CARBON	TOTAL
ALGRANEL S.A.				12.378		12.378
COMPAÑIA DE PUERTOS ASOCIADOS S.A.	5.000	137.331	61.790	22.029	435.875	662.025
GRUPO PORTUARIO S.A.	155.960		3.598		76.359	235.917
OILTANKING COLOMBIA S.A.				9.423		9.423
OLEODUCTO CENTRAL S.A.				3.298.743		3.298.743
PALERMO SOCIEDAD PORTUARIA S.A.		733	76.179	39.987	163.969	280.868
PUERTO BUENAVISTA S.A.			2.130		55.620	57.750
PUERTO DE MAMONAL S.A.			145.311	2.781		148.092
PUERTO PIMSA S.A.			23.676		7.648	31.324
ROMERO Y BURGOS Y CIA S. EN S.C.				231		231
S.P. DE LA PENINSULA S.A. PENSOPORT S.A.			3.118			3.118
S.P. TERMINAL DE CONTENEDORES DE BTURA TCBUEN SA.		294.510				294.510
SAN ANDRES PORT SOCIETY		17.020	5.398		15.684	38.101
SOCIEDAD PORTUARIA DEL DIQUE				6.402		6.402
SOCIEDAD PORTUARIA MICHELLMAR S.A.				17.808		17.808
SOCIEDAD PORTUARIA PORTMAGDALENA S.A.				174.286		174.286
SOCIEDAD PORTUARIA RIVERPORT S.A.			26.663			26.663
SOCIEDAD PORTUARIA SIDUPOINT S.A.			7.659			7.659
SOCIEDAD PORTURIA PUERTO NUEVO S.A.	3.420.330					3.420.330
SPR BARRANQUILLA	135.540	171.756	102.055		207.858	617.209
SPR BUENAVENTURA		1.092.170	172.046	72.145	639.932	1.976.293
SPR CARTAGENA		2.045.067	657			2.045.724
SPR SANTA MARTA	240.974	123.498	59.171	21.537	289.239	734.419
SPR TUMACO				6.733		6.733
TERMINAL DE CONTENEDORES DE CARTAGENA		1.440.605	17.576			1.458.181
VOPAK S.A.				54.325		54.325
<b>TOTAL</b>	<b>3.957.804</b>	<b>5.322.689</b>	<b>707.027</b>	<b>3.738.808</b>	<b>1.892.184</b>	<b>15.618.512</b>

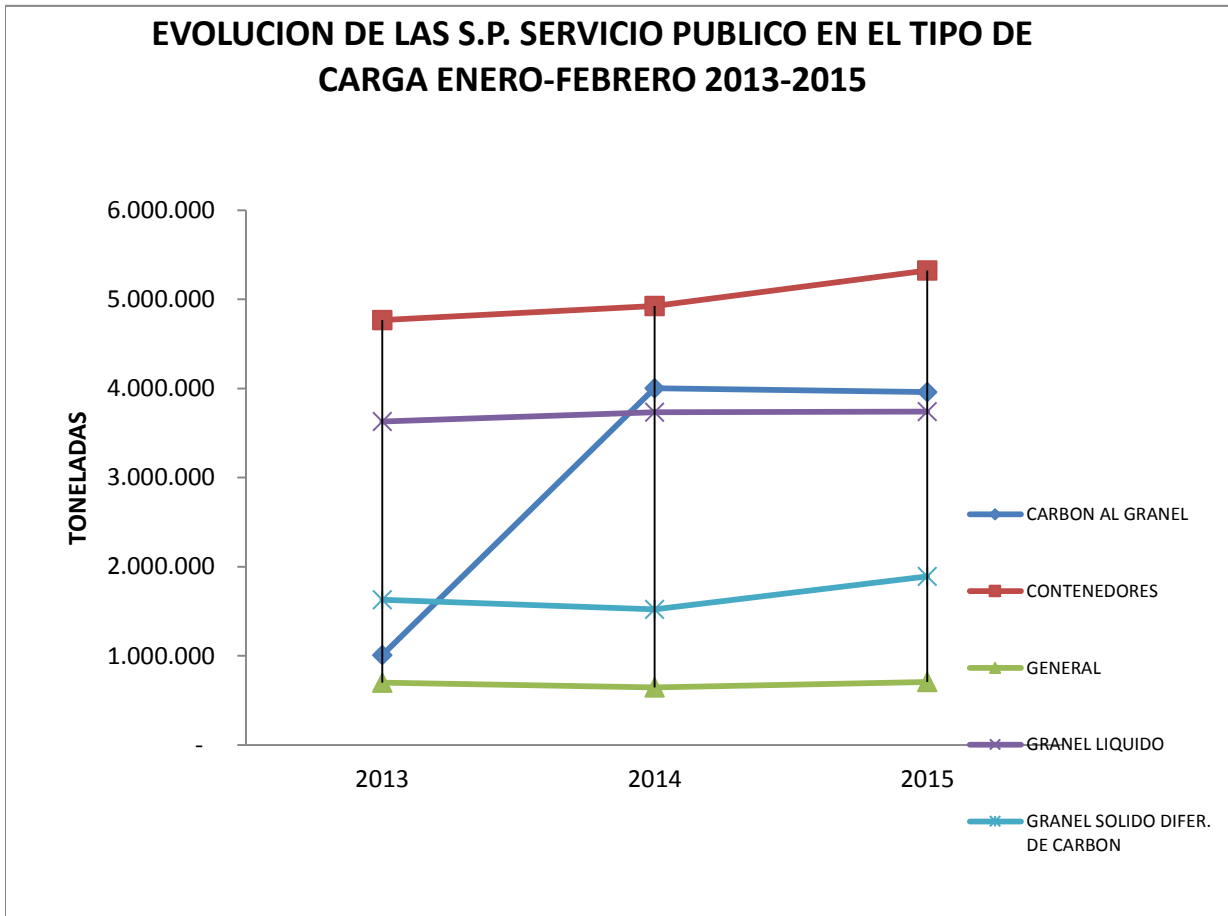
# PARTICIPACION DE LAS S.P. DE SERVICIO PUBLICO EN EL TIPO DE CARGA ENERO- NOVIEMBRE 2014



## EVOLUCION DEL TIPO DE CARGA POR TRAFICO PORTUARIO SOCIEDADES PORTUARIAS DE SERV. PUBLICO

Unidad: Toneladas

TIPO DE CARGA	ENERO-FEBRERO		
	2013	2014	2015
CARBON AL GRANEL	1.009.843	4.000.972	3.957.804
CONTENEDORES	4.765.601	4.924.668	5.322.689
GENERAL	699.873	645.037	707.027
GRANEL LIQUIDO	3.629.004	3.734.009	3.738.808
GRANEL SOLIDO DIFER. DE CARBON	1.630.780	1.522.027	1.892.184
<b>TOTAL</b>	<b>11.735.102</b>	<b>14.826.713</b>	<b>15.618.512</b>



## UNIDADES DE CONTENEDORES DE 20' Y 40 ' LLENOS / VACIOS TRAFICO PORTUARIO ENERO - FEBRERO 2015

Unidad : Unidad

SOCIEDAD PORTUARIA / TRAFICO PORTUARIO	TRAFICO PORTUARIO	LLENOS 20'	VACIOS 20'	LLENOS 40'	VACIOS 40'	TOTAL UNDS.
COMPAÑIA DE PUERTOS ASOCIADOS S.A.	EXPORTACION	296	1.484	754	1.819	4.353
	IMPORTACION	407	605	917	1.010	2.939
	TRANSITO INTERNACION,	1.613	4	2.083		3.700
PALERMO SOCIEDAD PORTUARIA S.A.	EXPORTACION	3	44		9	56
	IMPORTACION	38		5		43
	EXPORTACION	92	3.792	933	3.171	7.988
S.P. TERMINAL DE CONTENEDORES DE BTURA	IMPORTACION	3.780		5.411	1	9.192
	TRANSBORDO	1.288	1.222	2.117	1.884	6.511
	EXPORTACION	2	129	1		132
SAN ANDRES PORT SOCIETY	IMPORTACION	327		72		399
SOCIEDAD CERREJON ZONA NORTE S.A.	IMPORTACION	26	9	114	54	203
	EXPORTACION	1.196	1.698	2.025	2.033	6.952
SPR BARRANQUILLA	IMPORTACION	2.578	155	3.110	443	6.286
	TRANSITO INTERNACION,	147		478		625
	EXPORTACION	7.827	9.494	6.117	12.794	36.232
SPR BUENAVENTURA	IMPORTACION	15.271	87	17.902	82	33.342
	TRANSBORDO	1.812		1.245	80	3.137
	EXPORTACION	3.061	1.343	5.565	2.057	12.026
SPR CARTAGENA	IMPORTACION	4.114	105	6.607	241	11.067
	TRANSITO INTERNACION,	34.759	9.230	44.091	16.083	104.163
	EXPORTACION	329	344	2.261	731	3.665
SPR SANTA MARTA	IMPORTACION	586	933	1.143	5.288	7.950
	TRANSBORDO			25		25
	EXPORTACION	3.851	2.439	3.926	5.142	15.358
TERMINAL DE CONTENEDORES DE CARTAGENA	IMPORTACION	6.262	537	8.613	869	16.281
	TRANSITO INTERNACION,	24.126	5.994	25.265	8.108	63.493
	<b>TOTAL UNIDADES DE CONTENEDORES</b>	<b>113.791</b>	<b>39.648</b>	<b>140.780</b>	<b>61.899</b>	<b>356.118</b>



# TOTAL UNIDADES CONTENEDORES ENERO - FEBRERO 2015

SOCIEDAD PORTUARIA	TOTAL UNIDADES
SPR CARTAGENA	127.256
TERMINAL DE CONTENEDORES DE CARTAGENA	95.132
SPR BUENAVENTURA	72.711
S.P. TERMINAL DE CONTENEDORES DE BTURA T	23.691
SPR BARRANQUILLA	13.863
SPR SANTA MARTA	11.640
COMPAÑIA DE PUERTOS ASOCIADOS S.A.	10.992
SAN ANDRES PORT SOCIETY	531
SOCIEDAD CERREJON ZONA NORTE S.A.	203
PALERMO SOCIEDAD PORTUARIA S.A.	99
<b>TOTAL</b>	<b>356.118</b>

