



SUPERINTENDENCIA DE PUERTOS Y TRANSPORTE
Ministerio de Transporte

MOVIMIENTO DE CARGA EN LOS PUERTOS MARÍTIMOS COLOMBIANOS
Informe Consolidado Agosto 2016
Acumulado : Enero - Agosto 2016

Elaborado: Oficina de Planeación - Grupo Informática y Estadística

Revisado: Delegada de Puertos

Fuente: Sistema de Indicadores de Gestión Portuaria - SIGP - Módulo Estadístico

Fecha de Corte: 28 de octubre de 2016

Bogotá, Octubre 2016

TRAFICO PORTUARIO MARITIMO EN COLOMBIA

ago-16

Unidades : Toneladas

SOCIEDAD PORTUARIA	IMPO	EXPO	IMPO +EXPO	CABOT	FLUVIAL	TRANSB.	TRANSITO INTERNAL	TRANSITO RIA	TOTAL TRAFICO PORTUARIO
ZONA PORTUARIA BARRANCABERMEJA	0	2.719	2.719	0	69.350	0	0	0	72.069
PUERTO IMPALA BARRANCABERMEJA S.A.	0	2.719	2.719	0	69.350	0	0	0	72.069
ZONA PORTUARIA BARRANQUILLA	576.328	164.777	741.105	6.337	0	0	1.504	7.492	756.438
BARRANQUILLA INTERNACIONAL TERMINAL COMPANY S.A.	46.704	0	46.704	0	0	0	0	0	46.704
COMPAÑIA DE PUERTOS ASOCIADOS S.A.	28.094	51.065	79.159	0	0	0	0	0	79.159
MONOMEROS COLOMBO VENEZOLANOS S.A	58.539	0	58.539	0	0	0	0	0	58.539
PALERMO SOCIEDAD PORTUARIA S.A.	152.680	3.502	156.182	3.352	0	0	0	0	159.534
SOCIEDAD PORTUARIA PORTMAGDALENA	35.858	4.802	40.660	0	0	0	0	0	40.660
SOCIEDAD PORTUARIA RIVERPORT S.A.	22.932	0	22.932	0	0	0	0	0	22.932
SPR BARRANQUILLA	228.442	95.115	323.557	2.985	0	0	1.504	0	328.046
VOPAK S.A.	3.079	10.293	13.372	0	0	0	0	7.492	20.864
ZONA PORTUARIA BUENAVENTURA	1.049.342	462.137	1.511.479	210	0	116.734	0	5.617	1.634.039
COMPAÑIA DE PUERTOS ASOCIADOS S.A.	68.677	0	68.677	0	0	0	0	0	68.677
GRUPO PORTUARIO S.A.	25.800	46.933	72.733	0	0	0	0	0	72.733
LIZCAMAR LTDA.	0	0	0	210	0	0	0	0	210
S.P. TERMINAL DE CONTENEDORES DE BUENAVENTURA	193.888	108.177	302.065	0	0	103.497	0	0	405.562
SPR BUENAVENTURA	760.976	307.028	1.068.004	0	0	13.236	0	5.617	1.086.856
ZONA PORTUARIA CARTAGENA	1.115.958	711.411	1.827.369	95.846	0	10.541	1.293.549	120	3.227.424
ALGRANEL S.A.	7.125	4.962	12.087	0	0	0	0	0	12.087
ARGOS S.A.	49.300	45.965	95.265	0	0	0	0	0	95.265
COMPAÑIA DE PUERTOS ASOCIADOS S.A.	73.535	16.474	90.009	4.823	0	0	9.706	120	104.658
EMPRESA COLOMBIANA DE PETROLEOS	478.938	226.736	705.674	0	0	0	0	0	705.674
MOBIL DE COLOMBIA S.A.	9.499	0	9.499	0	0	0	0	0	9.499
OILTANKING COLOMBIA S.A.	6.667	0	6.667	0	0	0	0	0	6.667
PUERTO BUENAVISTA S.A.	16.885	8.994	25.878	2.526	0	0	0	0	28.405
PUERTO DE MAMONAL S.A.	420	113.673	114.093	0	0	0	0	0	114.093
SOCIEDAD PORTUARIA BAVARIA S.A.	26.500	0	26.500	0	0	0	0	0	26.500
SOCIEDAD PORTUARIA DEL DIQUE	0	0	0	4.236	0	0	0	0	4.236
SOCIEDAD PORTUARIA DEXTON S.A	4.918	0	4.918	0	0	0	0	0	4.918
SOCIEDAD PORTUARIA OLEFINAS Y DERIVADOS S.A.	68.913	0	68.913	0	0	0	0	0	68.913
SOCIEDAD PORTUARIA PUERTO BAHIA S.A.	75.669	76.602	152.271	76.841	0	10.541	0	0	239.652
SPR CARTAGENA	91.211	52.325	143.536	0	0	0	171.649	0	315.185
TERMINAL DE CONTENEDORES DE CARTAGENA	206.378	165.680	372.058	0	0	0	1.112.194	0	1.484.252
TRANSMARSYP	0	0	0	7.296	0	0	0	0	7.296
TRANSPETROL S.A.	0	0	0	123	0	0	0	0	123
ZONA PORTUARIA CIENAGA	0	4.424.531	4.424.531	0	0	0	0	0	4.424.531
AMERICAN PORT COMPANY	0	2.788.567	2.788.567	0	0	0	0	0	2.788.567
SOCIEDAD PORTUARIA PUERTO NUEVO S.A.	0	1.635.964	1.635.964	0	0	0	0	0	1.635.964
ZONA PORTUARIA GOLFO DE MORROQUILLO	156.488	2.897.348	3.053.836	0	0	0	0	0	3.053.836
CENIT TRANSPORTE Y LOGISTICA DE HIDROCARBUROS S.A.S	137.684	1.266.233	1.403.917	0	0	0	0	0	1.403.917
COMPAÑIA DE PUERTOS ASOCIADOS S.A.	18.805	3.057	21.861	0	0	0	0	0	21.861
OLEODUCTO CENTRAL S.A.	0	1.628.058	1.628.058	0	0	0	0	0	1.628.058
ZONA PORTUARIA GUAJIRA	40.506	2.553.763	2.594.269	0	0	0	0	0	2.594.269
S.P. DE LA PENINSULA S.A. PENSOPORT S.A.	1.277	0	1.277	0	0	0	0	0	1.277
SOCIEDAD CERREJON ZONA NORTE S.A.	39.229	2.553.763	2.592.992	0	0	0	0	0	2.592.992
ZONA PORTUARIA SAN ANDRES	15.821	1.096	16.916	26.208	0	0	0	0	43.124
SAN ANDRES PORT SOCIETY	15.821	1.096	16.916	26.208	0	0	0	0	43.124
ZONA PORTUARIA SANTA MARTA	577.569	454.575	1.032.144	0	0	0	57	0	1.032.201
CENIT TRANSPORTE Y LOGISTICA DE SANTA MARTA	377.989	0	377.989	0	0	0	0	0	377.989
SPR SANTA MARTA	199.580	454.575	654.155	0	0	0	57	0	654.212
ZONA PORTUARIA RIO MAGDALENA	0	4.729	4.729	2.442	0	0	126.931	0	134.102
EMPRESA COLOMBIANA DE PETROLEOS	0	0	0	0	0	0	126.931	0	126.931
PUERTO PIMSA S.A.	0	4.729	4.729	2.442	0	0	0	0	7.171
TOTAL	3.532.011	11.677.085	15.209.096	131.042	69.350	127.274	1.422.041	13.229	16.972.032

LISTADO DE CONCESIONARIOS PORTUARIOS

No	NOMBRE DE LA SOCIEDAD PORTUARIA	ZONA PORTUARIA	TIPO SERVICIO	ESTADO A AGOSTO DE 2016
1	SOCIEDAD PORTUARIA REGIONAL DE CARTAGENA S.A.	CARTAGENA DE INDIAS	PUBLICO	EJECUTO MOVIMIENTO DE CARGA
2	SOCIEDAD PORTUARIA REGIONAL DE BARRANQUILLA S.A.	BARRANQUILLA	PUBLICO	EJECUTO MOVIMIENTO DE CARGA
3	SOCIEDAD PORTUARIA REGIONAL DE BUENAVENTURA S.A.	BUENAVENTURA	PUBLICO	EJECUTO MOVIMIENTO DE CARGA
4	SOCIEDAD PORTUARIA REGIONAL DE SANTA MARTA S.A.	SANTA MARTA	PUBLICO	EJECUTO MOVIMIENTO DE CARGA
5	SOCIEDAD PORTUARIA REGIONAL DE TUMACO S.A.	TUMACO	PUBLICO	PRESUNTAMENTE NO MOVILIZO CARGA
6	COMPAÑÍA DE PUERTOS ASOCIADOS S.A. -COMPAS S.A.	BUENAVENTURA	PUBLICO	EJECUTO MOVIMIENTO DE CARGA
		GOLFO DE MORROSQUILLO	PUBLICO	EJECUTO MOVIMIENTO DE CARGA
		CARTAGENA DE INDIAS	PUBLICO	EJECUTO MOVIMIENTO DE CARGA
		BARRANQUILLA	PUBLICO	EJECUTO MOVIMIENTO DE CARGA
7	TERMINAL CONTENEDORES DE CARTAGENA S.A.- CONTECAR S.A.	CARTAGENA DE INDIAS	PUBLICO	EJECUTO MOVIMIENTO DE CARGA
8	SOCIEDAD PORTUARIA TRANSMARSYP S.A.	CARTAGENA DE INDIAS	PUBLICO	EJECUTO MOVIMIENTO DE CARGA
9	SOCIEDAD PORTUARIA OLEFINAS Y DERIVADOS S.A.	CARTAGENA DE INDIAS	PRIVADO	EJECUTO MOVIMIENTO DE CARGA
10	PUERTO DE BUENAVISTA S.A.	CARTAGENA DE INDIAS	PUBLICO	EJECUTO MOVIMIENTO DE CARGA
11	ZONA FRANCA ARGOS S.A.S.	CARTAGENA DE INDIAS	PRIVADO	PRESUNTAMENTE NO MOVILIZO CARGA
12	VOPAK Colombia S.A.	BARRANQUILLA	PUBLICO	EJECUTO MOVIMIENTO DE CARGA
		CARTAGENA DE INDIAS	PUBLICO	PRESUNTAMENTE NO MOVILIZO CARGA
13	PUERTO DE MAMONAL S.A.	CARTAGENA DE INDIAS	PUBLICO	EJECUTO MOVIMIENTO DE CARGA
14	OILTANKING COLOMBIA S.A.	CARTAGENA DE INDIAS	PUBLICO	EJECUTO MOVIMIENTO DE CARGA
15	CENIT TRANSPORTE Y LOGISTICA DE HIDROCARBUROS S.A.S.	GOLFO DE MORROSQUILLO	PRIVADO	EJECUTO MOVIMIENTO DE CARGA
		SANTA MARTA	PRIVADO	EJECUTO MOVIMIENTO DE CARGA
		TUMACO	PRIVADO	PRESUNTAMENTE NO MOVILIZO CARGA
16	SOCIEDAD PORTUARIA DEL DIQUE S.A.	CARTAGENA DE INDIAS	PUBLICO	PRESUNTAMENTE NO MOVILIZO CARGA
17	CHEVRON EXPORT S.A.S.	CARTAGENA DE INDIAS	PRIVADO	PRESUNTAMENTE NO MOVILIZO CARGA
18	SOCIEDAD PORTUARIA CENTRAL CARTAGENA S.A.	CARTAGENA DE INDIAS	PUBLICO	PRESUNTAMENTE NO MOVILIZO CARGA
19	SOCIEDAD PORTUARIA BAVARIA S.A.	CARTAGENA DE INDIAS	PRIVADO	EJECUTO MOVIMIENTO DE CARGA

LISTADO DE CONCESIONARIOS PORTUARIOS

No	NOMBRE DE LA SOCIEDAD PORTUARIA	ZONA PORTUARIA	TIPO SERVICIO	ESTADO A AGOSTO DE 2016
20	ALGRANEL S.A.	CARTAGENA DE INDIAS	PUBLICO	EJECUTO MOVIMIENTO DE CARGA
21	BARRANQUILLA INTERNATIONAL TERMINAL COMPANY S.A.	BARRANQUILLA	PUBLICO	PRESUNTAMENTE NO MOVILIZO CARGA
22	SOCIEDAD PORTUARIA MONÓMEROS COLOMBO VENEZOLANOS S.A.	BARRANQUILLA	PRIVADO	PRESUNTAMENTE NO MOVILIZO CARGA
23	SOCIEDAD PORTUARIA MICHELLMAR S.A.	BARRANQUILLA	PUBLICO	PRESUNTAMENTE NO MOVILIZO CARGA
24	PIZANO S.A.	BARRANQUILLA	PRIVADO	PRESUNTAMENTE NO MOVILIZO CARGA
25	PETROCOMERCIAL S.A. (**)	BARRANQUILLA	PRIVADO	PRESUNTAMENTE NO MOVILIZO CARGA
26	PALERMO SOCIEDAD PORTUARIA S.A	BARRANQUILLA	PUBLICO	EJECUTO MOVIMIENTO DE CARGA
27	SOCIEDAD PORTUARIA RIO CORDOBA S.A.	CIENAGA	PRIVADO	PRESUNTAMENTE NO MOVILIZO CARGA
28	AMERICAN PORT COMPANY INC	CIENAGA	PRIVADO	EJECUTO MOVIMIENTO DE CARGA
29	SOCIEDAD PORTUARIA DE LA PENINSULA S.A.- PENSOPORT S.A.	LA GUAJIRA	PUBLICO	EJECUTO MOVIMIENTO DE CARGA
30	OLEODUCTO CENTRAL S.A.-OCENSA S.A.	GOLFO DE MORROQUILLO	PUBLICO	EJECUTO MOVIMIENTO DE CARGA
31	SAN ANDRÉS PORT SOCIETY S.A. S.P.S.	SAN ANDRES ISLAS	PUBLICO	PRESUNTAMENTE NO MOVILIZO CARGA
32	GRUPO PORTUARIO S.A.	BUENAVENTURA	PUBLICO	PRESUNTAMENTE NO MOVILIZO CARGA
33	PORTUARIA PUNTA DE VACA S.A.	TURBO	PRIVADO	PRESUNTAMENTE NO MOVILIZO CARGA
34	SOCIEDAD PORTUARIA AQUAMAR S.A.	BARRANQUILLA	PUBLICO	NO MOVILIZA CARGA
35	SOCIEDAD PORTUARIA TERMINAL DE CONTENEDORES DE BUENAVENTURA S.A. -TCBUEN S.A.	BUENAVENTURA	PUBLICO	EJECUTO MOVIMIENTO DE CARGA
36	SOCIEDAD PORTUARIA BOCAS DE CENIZA S.A.	BARRANQUILLA	PUBLICO	FASE PREOPERATIVA
37	SOCIEDAD PORTUARIA RIVER PORT S.A.	BARRANQUILLA	PUBLICO	EJECUTO MOVIMIENTO DE CARGA
38	SOCIEDAD PORTUARIA TERMINAL DE MALLORQUIN S.A.	BARRANQUILLA	PUBLICO	FASE PREOPERATIVA
39	SOCIEDAD PORTUARIA TERMINAL LAS FLORES S.A.	BARRANQUILLA	PUBLICO	FASE PREOPERATIVA
40	SOCIEDAD PORTUARIA DEL CARIBE S.A.	BARRANQUILLA	PUBLICO	FASE PREOPERATIVA
41	SOCIEDAD PORTUARIA PESCAMAR S.A.	BARRANQUILLA	PUBLICO	FASE PREOPERATIVA
42	SOCIEDAD PUERTO INDUSTRIAL AGUADULCE S.A.	BUENAVENTURA	PUBLICO	FASE PREOPERATIVA
43	SOCIEDAD PORTUARIA INTEGRAL DE COLOMBIA S.A.- SODINTEC S.A.	BARRANQUILLA	PUBLICO	FASE PREOPERATIVA
44	REFINERIA CARTAGENA S.A.-REFICAR S.A.	CARTAGENA DE INDIAS	PUBLICO	PRESUNTAMENTE NO MOVILIZO CARGA

LISTADO DE CONCESIONARIOS PORTUARIOS

No	NOMBRE DE LA SOCIEDAD PORTUARIA	ZONA PORTUARIA	TIPO SERVICIO	ESTADO A AGOSTO DE 2016
45	PUERTO BRISA S.A.	LA GUAJIRA	PUBLICO	PRESUNTAMENTE NO MOVILIZO CARGA
46	SOCIEDAD PORTUARIA PUERTO NUEVO S.A.	CIENAGA	PUBLICO	EJECUTO MOVIMIENTO DE CARGA
47	SOCIEDAD PORTUARIA PUERTO BAHIA S.A.	CARTAGENA DE INDIAS	PUBLICO	EJECUTO MOVIMIENTO DE CARGA
48	SOCIEDAD PORTUARIA SIDUPORT S.A.	BARRANQUILLA	PUBLICO	PRESUNTAMENTE NO MOVILIZO CARGA
49	SOCIEDAD PORTUARIA RIO GRANDE S.A.	BARRANQUILLA	PUBLICO	FASE PREOPERATIVA
50	SOCIEDAD PORTUARIA PARQUES URBANOS S.A	BARRANQUILLA	PUBLICO	FASE PREOPERATIVA
51	SOCIEDAD PORTUARIA DEXTON S.A.	CARTAGENA DE INDIAS	PRIVADO	PRESUNTAMENTE NO MOVILIZO CARGA
52	TRANSPETROL LTDA	CARTAGENA DE INDIAS	PRIVADO	PRESUNTAMENTE NO MOVILIZO CARGA
53	SOCIEDAD PORTUARIA MARINAS DEL CARIBE S.A.	BARRANQUILLA	PUBLICO	FASE PREOPERATIVA
54	SOCIEDAD PORTUARIA PUERTO HONDO S.A.	TUMACO	PRIVADO	FASE PREOPERATIVA
55	SOCIEDAD PORTUARIA PALERMO S.A.	GOLFO DE MORROSKUILLO	PRIVADO	FASE PREOPERATIVA
56	PORTMAGDALENA S.A.	BARRANQUILLA	PUBLICO	EJECUTO MOVIMIENTO DE CARGA
57	COCOLISO ALCATRAZ S.A.	CARTAGENA DE INDIAS	PUBLICO	PRESUNTAMENTE NO MOVILIZO CARGA
58	EMPRESA COLOMBIANA PESQUERA DE TOLU S.A.- PESTOLU S.A.	GOLFO DE MORROSKUILLO	PRIVADO	PRESUNTAMENTE NO MOVILIZO CARGA
59	SOCIEDAD PORTUARIA TERMINAL DE IFO'S S.A.	CARTAGENA DE INDIAS	PRIVADO	PRESUNTAMENTE NO MOVILIZO CARGA
60	IMPALA TERMINALS COLOMBIA S.A.S.	BARRANQUILLA	PUBLICO	PRESUNTAMENTE NO MOVILIZO CARGA
61	QUIMICA INTERNACIONAL S.A.-QUINTAL S.A.	BARRANQUILLA	PRIVADO	FASE PREOPERATIVA
62	AGENCIA LOGISTICA DE LAS FUERZAS MILITARES - MUELLE 13	BUENAVENTURA	PUBLICO	Puerto operado por GRUPO PORTUARIO S.A.
63	CERREJÓN ZONA NORTE S.A.	LA GUAJIRA	PRIVADO	EJECUTO MOVIMIENTO DE CARGA
64	REMOLQUES Y TRANSPORTES MARÍTIMOS S.A.S- RETRAMAR S.A.S.	CARTAGENA DE INDIAS	PRIVADO	NO MOVILIZA CARGA
65	OCEANOS S.A.	CARTAGENA DE INDIAS	PRIVADO	PRESUNTAMENTE NO MOVILIZO CARGA
66	ECOPETROL S.A.	RIO MAGDALENA	PRIVADO	EJECUTO MOVIMIENTO DE CARGA
		CARTAGENA DE INDIAS	PRIVADO	PRESUNTAMENTE NO MOVILIZO CARGA
67	EXXONMOBIL de Colombia S.A.	CARTAGENA DE INDIAS	PRIVADO	EJECUTO MOVIMIENTO DE CARGA
68	ROMERO Y BURGOS & CIA S.EN C.	TUMACO	PUBLICO	PRESUNTAMENTE NO MOVILIZO CARGA

LISTADO DE CONCESIONARIOS PORTUARIOS

No	NOMBRE DE LA SOCIEDAD PORTUARIA	ZONA PORTUARIA	TIPO SERVICIO	ESTADO A AGOSTO DE 2016
69	PUERTO PIMSA S.A.- PIMSA S.A.	RIO MAGDALENA	PUBLICO	EJECUTO MOVIMIENTO DE CARGA
70	SOCIEDAD ADMINISTRADORA PORTUARIA DE PUERTO BERRIO S.A.-SOPORTUARIA S.A.	RIO MAGDALENA	PUBLICO	PRESUNTAMENTE NO MOVILIZO CARGA
71	NAVIERA CENTRAL S.A.	RIO MAGDALENA	PUBLICO	PRESUNTAMENTE NO MOVILIZO CARGA
72	SOCIEDAD PORTUARIA DE BARRANCABERMEJA S.A.	RIO MAGDALENA	PUBLICO	PRESUNTAMENTE NO MOVILIZO CARGA
73	SOCIEDAD PORTUARIA TERMINAL DE GALÁN S.A.	RIO MAGDALENA	PUBLICO	FASE PREOPERATIVA
74	SOCIEDAD PORTUARIA REGIONAL DE MAGANGUE S.A.	RIO MAGDALENA	PUBLICO	FASE PREOPERATIVA
75	SOCIEDAD PORTUARIA SALAMINA S.A.	RIO MAGDALENA	PUBLICO	FASE PREOPERATIVA
76	SOCIEDAD PORTUARIA MARDIQUE S.A.	RIO MAGDALENA	PUBLICO	FASE PREOPERATIVA
77	SOCIEDAD PORTUARIA COALCORP S.A.	RIO MAGDALENA	PUBLICO	PRESUNTAMENTE NO MOVILIZO CARGA
78	SOCIEDAD PORTUARIA COLON CORP S.A.	RIO MAGDALENA	PUBLICO	FASE PREOPERATIVA
79	SOCIEDAD PORTUARIA MULTIMODAL DEL RIO MAGDALENA S.A.	RIO MAGDALENA	PUBLICO	FASE PREOPERATIVA
80	SOCIEDAD PORTUARIA CAPULCO S.A.	RIO MAGDALENA	PUBLICO	FASE PREOPERATIVA
81	PUERTO IMPALA BARRANCABERMEJA S.A.	BARRANCABERMEJA	PUBLICO	EJECUTO MOVIMIENTO DE CARGA
82	SOCIEDAD PORTUARIA NAVIERA RIO GRANDE S.A.	RIO MAGDALENA	PUBLICO	FASE PREOPERATIVA
83	TERMINAL FLUVIAL ANDALUCIA S.A.	RIO MAGDALENA	PUBLICO	FASE PREOPERATIVA
84	PORTO NOVO SOCIEDAD PORTUARIA S.A.	BARRANQUILLA	PUBLICO	FASE PREOPERATIVA
85	SOCIEDAD PORTUARIA EL CAYAO S.A. E.S.P.	CARTAGENA DE INDIAS	PUBLICO	FASE PREOPERATIVA
86	ATUNAMAR LTDA	CARTAGENA DE INDIAS	PRIVADO	PRESUNTAMENTE NO MOVILIZO CARGA

FASE	DESCRIPCION
PREOPERATIVA	VIGILADO QUE SE ENCUENTRA EN PROCESO DE PLANIFICACIÓN, EN CONSTRUCCIÓN, POR EMPEZAR CONSTRUCCIÓN Y/O SUSPENDIDO

TRAFICO PORTUARIO MARITIMO

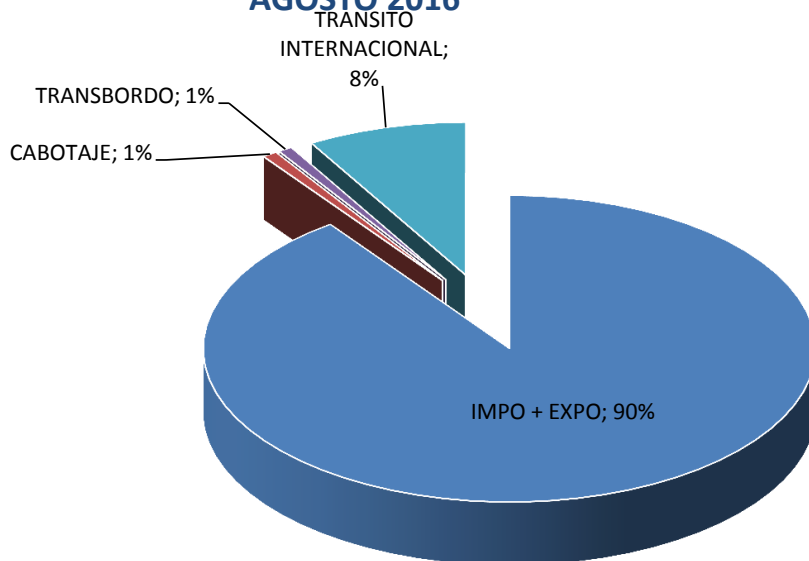
ago-16

Unidades : Toneladas

TRAFICO PORTUARIO	TONELADAS
IMPORTACION	3.532.011
EXPORTACION	11.677.085
IMPO + EXPO	15.209.096
CABOTAJE	131.042
FLUVIAL	69.350
TRANSBORDO	127.274
TRANSITO INTERNACIONAL	1.422.041
TRANSITORIA	13.229
TOTAL	16.972.032

PARTICIPACION DEL TRAFICO PORTUARIO

AGOSTO 2016



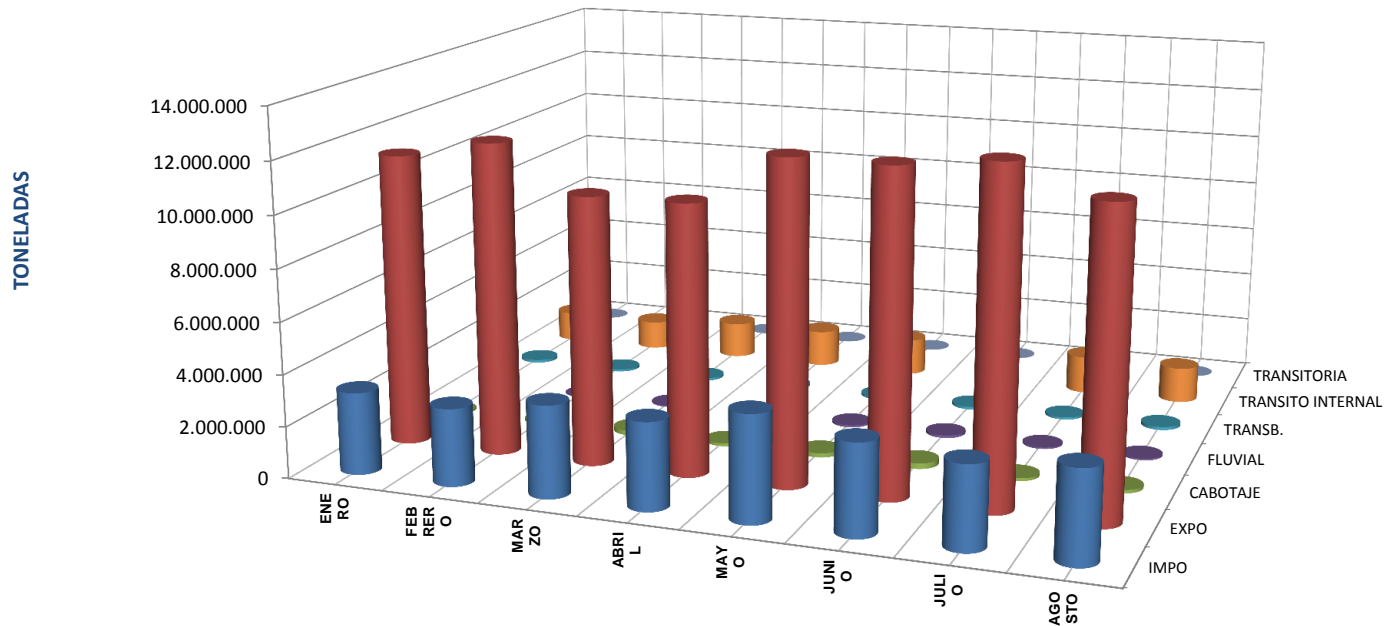
TRAFICO PORTUARIO MARITIMO

Enero - Agosto 2016

Unidades : Toneladas

MES	IMPO	EXPO	IMPO+EXPO	CABOTAJE	FLUVIAL	TRANSB.	TRANSITO INTERNAL	TRANSITOR IA	TOTAL TRAFICO
ENERO	3.179.069	11.348.617	14.527.686	53.956	10.655	115.977	1.212.517	1.025	15.921.815
FEBRERO	2.993.068	12.093.547	15.086.615	71.219	9.168	87.674	1.157.990	7.055	16.419.721
MARZO	3.552.448	10.372.903	13.925.351	184.116	48.190	105.655	1.451.954	10.564	15.725.831
ABRIL	3.372.395	10.423.277	13.795.673	117.472	74.850	107.649	1.465.536	6.670	15.567.851
MAYO	4.106.187	12.390.715	16.496.901	168.829	84.071	97.942	1.472.299	5.916	18.325.958
JUNIO	3.520.531	12.373.721	15.894.252	223.806	107.576	109.136	1.479.184	25.058	17.839.012
JULIO	3.201.704	12.783.902	15.985.606	112.094	61.548	93.521	1.502.437	10.288	17.765.494
AGOSTO	3.532.011	11.677.085	15.209.096	131.042	69.350	127.274	1.422.041	13.229	16.972.032
TOTAL	27.457.413	93.463.767	120.921.180	1.062.535	465.410	844.828	11.163.958	79.804	134.537.714

TRAFICO PORTUARIO MES A MES AÑO 2016

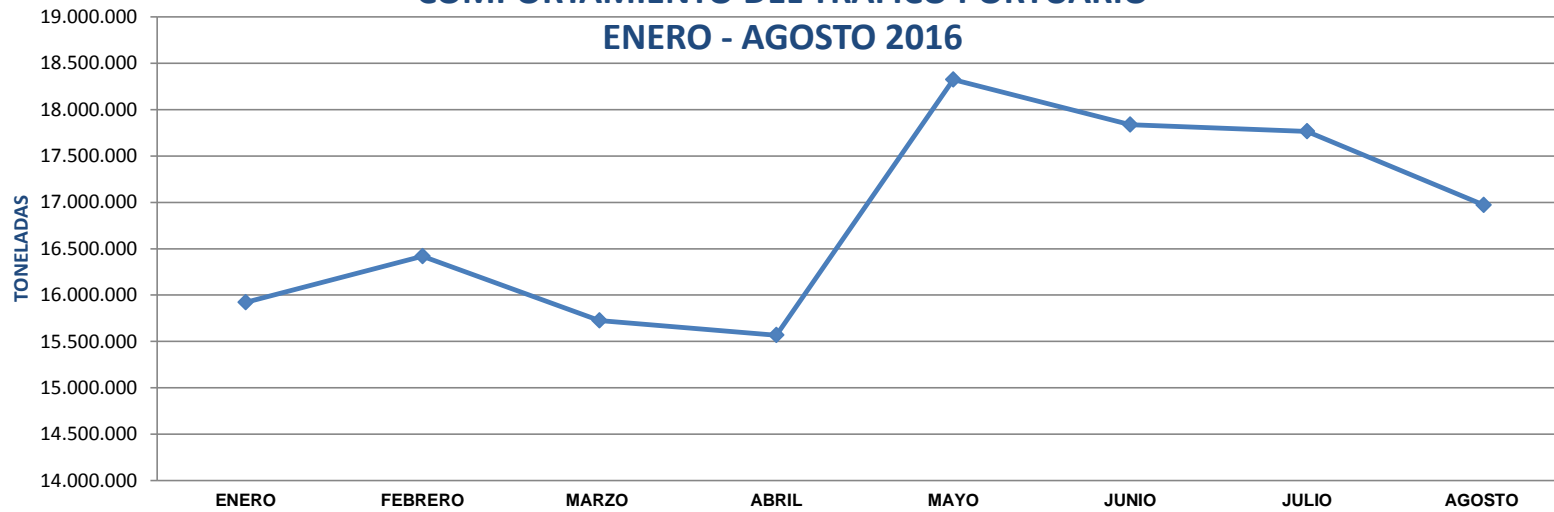


TRAFICO PORTUARIO MARITIMO

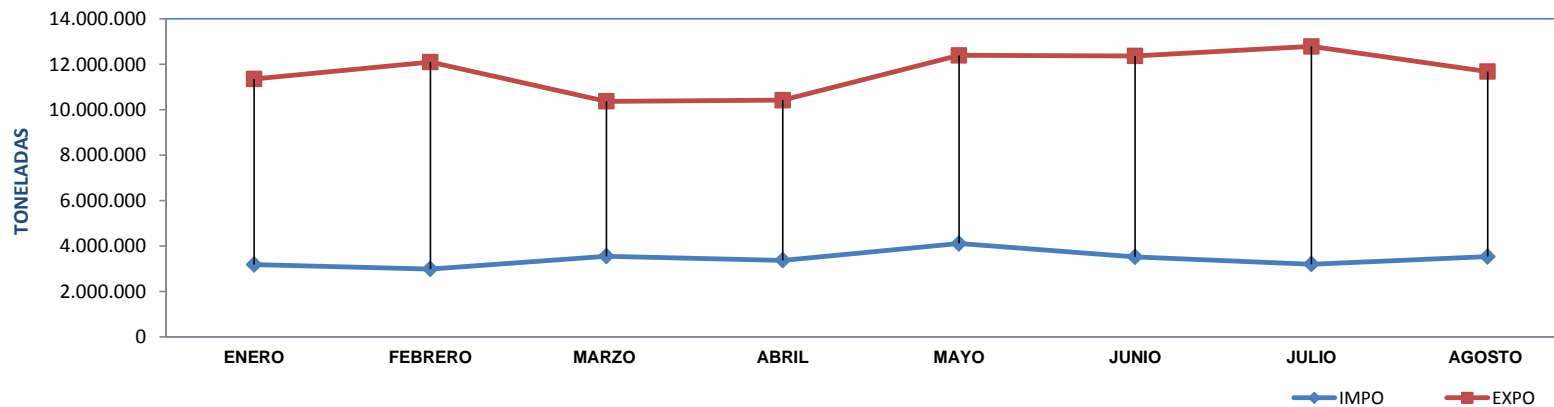
Enero - Agosto 2016

Unidades : Toneladas

COMPORTAMIENTO DEL TRAFICO PORTUARIO ENERO - AGOSTO 2016



COMPORTAMIENTO CARGA IMPORTADA Y EXPORTADA 2016 - MES A MES

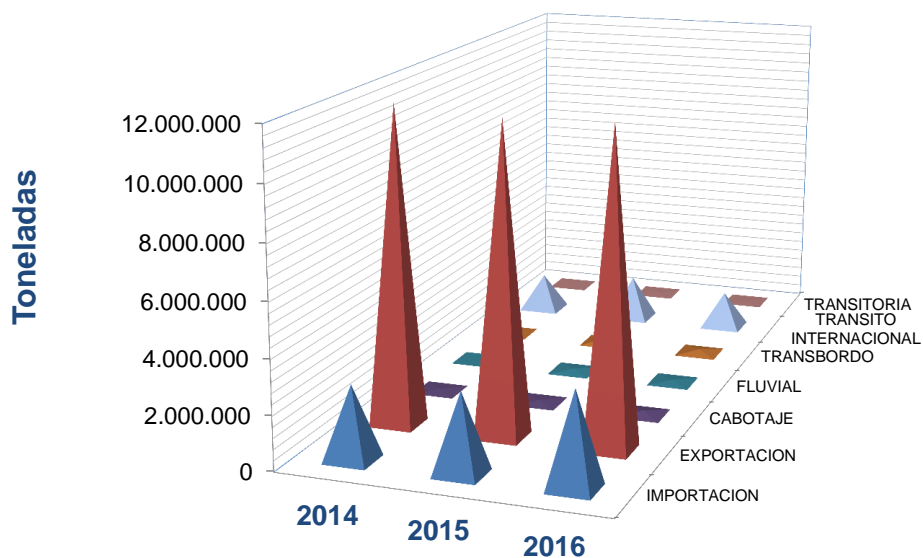


EVOLUCION DEL TRAFICO PORTUARIO MARITIMO

Unidades : Toneladas

TRAFICO PORTUARIO	2014	AGOSTO 2015	2016
IMPORTACION	2.742.693	2.974.816	3.532.011
EXPORTACION	11.814.945	11.555.009	11.677.085
IMPO+EXPO	14.557.638	14.529.826	15.209.096
CABOTAJE	51.086	75.185	131.042
FLUVIAL	122	77.404	69.350
TRANSBORDO	9.399	167.302	127.274
TRANSITO INTERNACIONAL	1.454.171	1.710.293	1.422.041
TRANSITORIA	4.895	10.531	13.229
TOTAL	16.077.311	16.570.540	16.972.032

Evolución del Tráfico Portuario Agosto año 2014 - 2015 - 2016

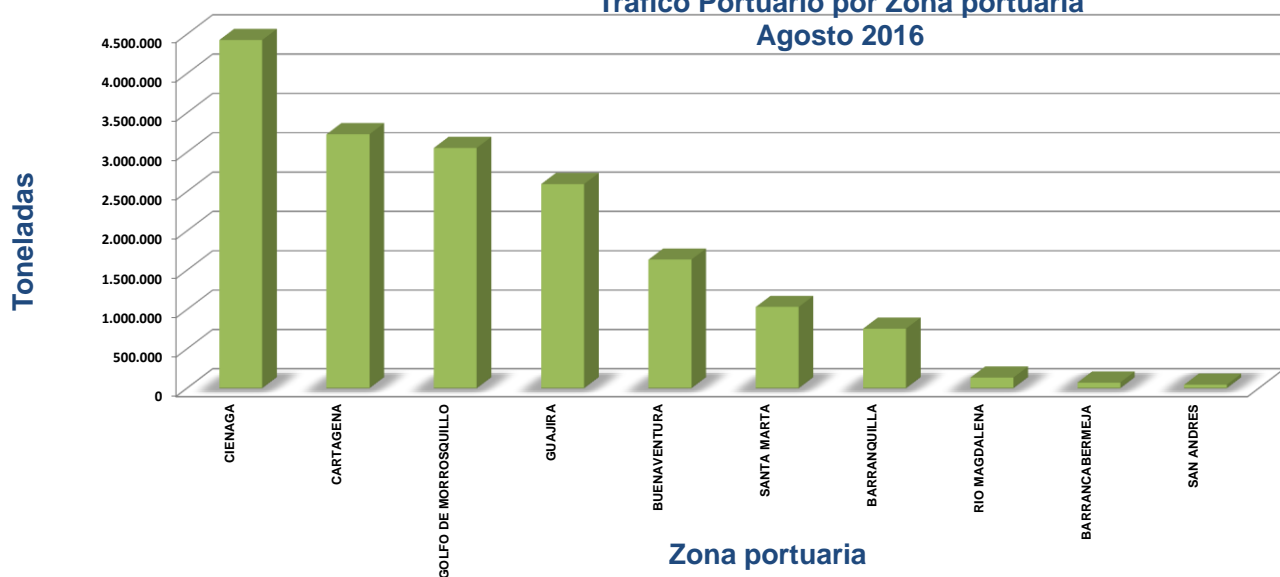


TRAFICO PORTUARIO POR ZONA PORTUARIA ago-16

Unidades : Toneladas

ZONA PORTUARIA	IMPO	EXPO	IMPO+EXPO	CABOTAJE	FLUVIAL	TRANSBOR DO	TRANSITO INTERNAL	TRANSITORI A	TOTAL
CIENAGA	0	4.424.531	4.424.531	0	0	0	0	0	4.424.531
CARTAGENA	1.115.958	711.411	1.827.369	95.846	0	10.541	1.293.549	120	3.227.424
GOLFO DE MORROQUILLO	156.488	2.897.348	3.053.836	0	0	0	0	0	3.053.836
GUAJIRA	40.506	2.553.763	2.594.269	0	0	0	0	0	2.594.269
BUENAVENTURA	1.049.342	462.137	1.511.479	210	0	116.734		5.617	1.634.039
SANTA MARTA	577.569	454.575	1.032.144	0	0	0	57	0	1.032.201
BARRANQUILLA	576.328	164.777	741.105	6.337	0	0	1.504	7.492	756.438
RIO MAGDALENA	0	4.729	4.729	2.442	0	0	126.931	0	134.102
BARRANCABERMEJA	0	2.719	2.719	0	69.350	0	0	0	72.069
SAN ANDRES	15.821	1.096	16.916	26.208	0	0	0	0	43.124
TOTAL	3.532.011	11.677.085	15.209.096	131.042	69.350	127.274	1.422.041	13.229	16.972.032

Tráfico Portuario por Zona portuaria Agosto 2016

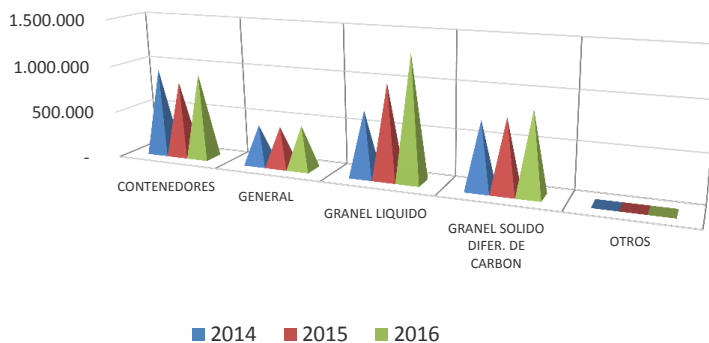


COMERCIO EXTERIOR POR TIPO DE CARGA SOCIEDADES PORTUARIAS Y MUELLES HOMOLOGADOS

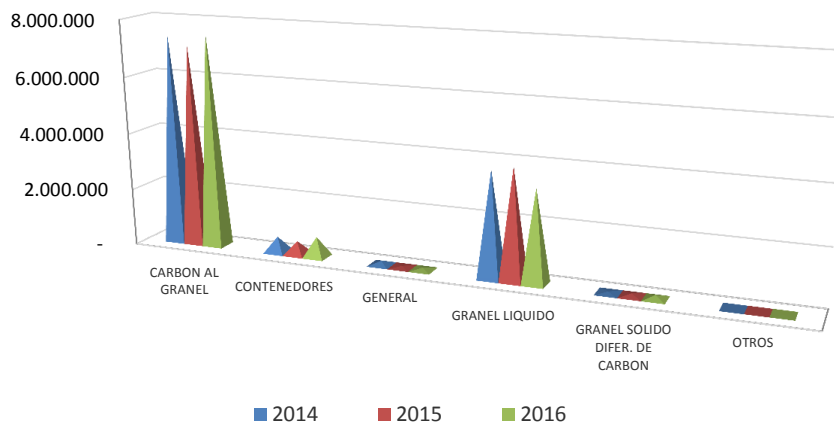
Unidad : Tonelada

TIPO DE CARGA	AGOSTO		
	2014	2015	2016
IMPORTACION			
CONTENEDORES	928.685	806.846	912.575
GENERAL	419.942	426.319	462.586
GRANEL LIQUIDO	689.723	988.434	1.304.450
GRANEL SOLIDO DIFER. DE CARBON	704.344	753.217	852.093
OTROS	0	0	307
TOTAL IMPORTACION	2.742.693	2.974.816	3.532.011
EXPORTACION			
CARBON AL GRANEL	7.380.927	7.076.087	7.542.384
CONTENEDORES	549.693	474.127	704.701
GENERAL	137.081	45.609	76.431
GRANEL LIQUIDO	3.698.691	3.874.571	3.223.627
GRANEL SOLIDO DIFER. DE CARBON	48.380	84.615	127.190
OTROS	174	0	2.752
TOTAL EXPORTACION	11.814.945	11.555.009	11.677.085
TOTAL IMPO + EXPO	14.557.638	14.529.826	15.209.096

**EVOLUCION DEL TIPO DE CARGA IMPORTADA
AGOSTO 2014 - 2015 - 2016**



**EVOLUCION DEL TIPO DE CARGA EXPORTADA
AGOSTO 2014-2015-2016**

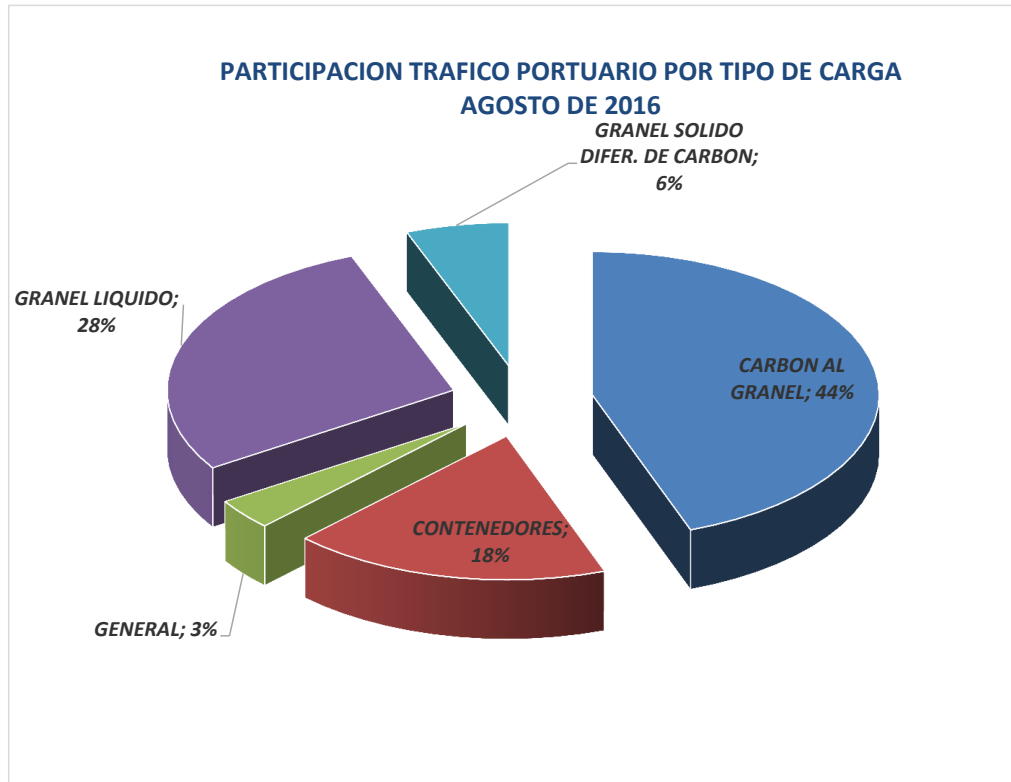


TRAFICO PORTUARIO POR TIPO DE CARGA

ago-16

TIPO DE CARGA	TOTAL
CARBON AL GRANEL	7.542.384
CONTENEDORES	3.045.922
GENERAL	591.541
GRANEL LIQUIDO	4.804.860
GRANEL SOLIDO DIFER. DE CARBON	984.268
NO REPORTA	3.059
TOTAL	16.972.032

Unidades : Toneladas

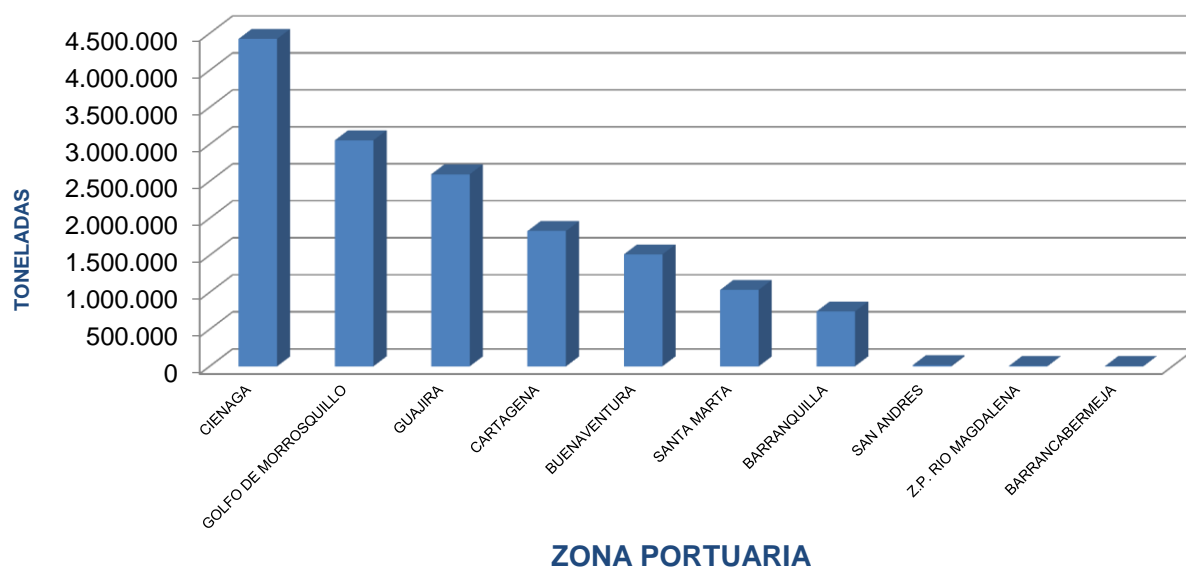


COMERCIO EXTERIOR POR TIPO DE CARGA POR ZONA PORTUARIA ago-16

Unidad : Tonelada

ZONA PORTUARIA	CARBON AL GRANEL	CONTENEDORES	GENERAL	GRANEL LIQUIDO	GRANEL SOLIDO DIFER. DE CARBON	OTROS	TOTAL
CIENAGA	4.424.531	0	0	0	0	0	4.424.531
GOLFO DE MORROSQUILLO	0	0	21.861	3.031.974	0	0	3.053.836
GUAJIRA	2.553.763	0	40.506	0	0	0	2.594.269
CARTAGENA	0	536.885	137.806	950.535	199.084	3.059	1.827.369
BUENAVENTURA	46.933	903.996	104.363	62.490	393.697	0	1.511.479
SANTA MARTA	420.224	45.221	32.293	395.852	138.554	0	1.032.144
BARRANQUILLA	96.933	123.686	202.022	87.227	231.238	0	741.105
SAN ANDRES	0	4.770	166	0	11.981	0	16.916
Z.P. RIO MAGDALENA	0	0	0	0	4.729	0	4.729
BARRANCABERMEJA	0	2.719	0	0	0	0	2.719
TOTAL	7.542.384	1.617.276	539.017	4.528.077	979.282	3.059	15.209.096

TIPO DE CARGA POR ZONA PORTUARIA AGOSTO 2016



**TRAFICO PORTUARIO
SOC. PORTUARIAS DE SERVICIO PUBLICO**

ago-16

Unidades : Toneladas

SOCIEDAD PORTUARIA DE SERV. PUBLICO	IMPO	EXPO	IMPO+EXPO	CABOTAJE	FLUVIAL	TRANSBORDO	TRANSITO INTERNAL	TRANSITORIA	TOTAL TRAFICO
SOCIEDAD PORTUARIA PUERTO NUEVO S.A.	0	1.635.964	1.635.964	0	0	0	0	0	1.635.964
OLEODUCTO CENTRAL S.A.	0	1.628.058	1.628.058	0	0	0	0	0	1.628.058
TERMINAL DE CONTENEDORES DE CARTAGENA	206.378	165.680	372.058	0	0	0	1.112.194	0	1.484.252
SPR BUENAVENTURA	760.976	307.028	1.068.004	0	0	13.236	0	5.617	1.086.856
SPR SANTA MARTA	199.580	454.575	654.155	0	0	0	57	0	654.212
S.P. TERMINAL DE CONTENEDORES DE BTURA TCBUEN SA.	193.888	108.177	302.065	0	0	103.497	0	0	405.562
SPR BARRANQUILLA	228.442	95.115	323.557	2.985	0	0	1.504	0	328.046
SPR CARTAGENA	91.211	52.325	143.536	0	0	0	171.649	0	315.185
COMPANIA DE PUERTOS ASOCIADOS S.A.	189.111	70.596	259.707	4.823	0	0	9.706	120	274.356
SOCIEDAD PORTUARIA PUERTO BAHIA S.A.	75.669	76.602	152.271	76.841	0	10.541	0	0	239.652
PALERMO SOCIEDAD PORTUARIA S.A.	152.680	3.502	156.182	3.352	0	0	0	0	159.534
PUERTO DE MAMONAL S.A.	420	113.673	114.093	0	0	0	0	0	114.093
GRUPO PORTUARIO S.A.	25.800	46.933	72.733	0	0	0	0	0	72.733
BARRANQUILLA INTERNACIONAL TERMINAL COMPANY S.A.	46.704	0	46.704	0	0	0	0	0	46.704
SAN ANDRES PORT SOCIETY	15.821	1.096	16.916	26.208	0	0	0	0	43.124
SOCIEDAD PORTUARIA PORTMAGDALENA S.A.	35.858	4.802	40.660	0	0	0	0	0	40.660
PUERTO BUENAVISTA S.A.	16.885	8.994	25.878	2.526	0	0	0	0	28.405
SOCIEDAD PORTUARIA RIVERPORT S.A.	22.932	0	22.932	0	0	0	0	0	22.932
VOPAK S.A.	3.079	10.293	13.372	0	0	0	0	7.492	20.864
ALGRANEL S.A.	7.125	4.962	12.087	0	0	0	0	0	12.087
PUERTO PIMSA S.A.	0	4.729	4.729	2.442	0	0	0	0	7.171
OILTANKING COLOMBIA S.A.	6.667	0	6.667	0	0	0	0	0	6.667
SOCIEDAD PORTUARIA DEL DIQUE	0	0	0	4.236	0	0	0	0	4.236
S.P. DE LA PENINSULA S.A. PENSOPORT S.A.	1.277	0	1.277	0	0	0	0	0	1.277
LIZCAMAR LTDA.	0	0	0	210	0	0	0	0	210
TOTAL TRAFICO PORTUARIO	2.280.502	4.793.102	7.073.604	123.623	0	127.274	1.295.110	13.229	8.632.840

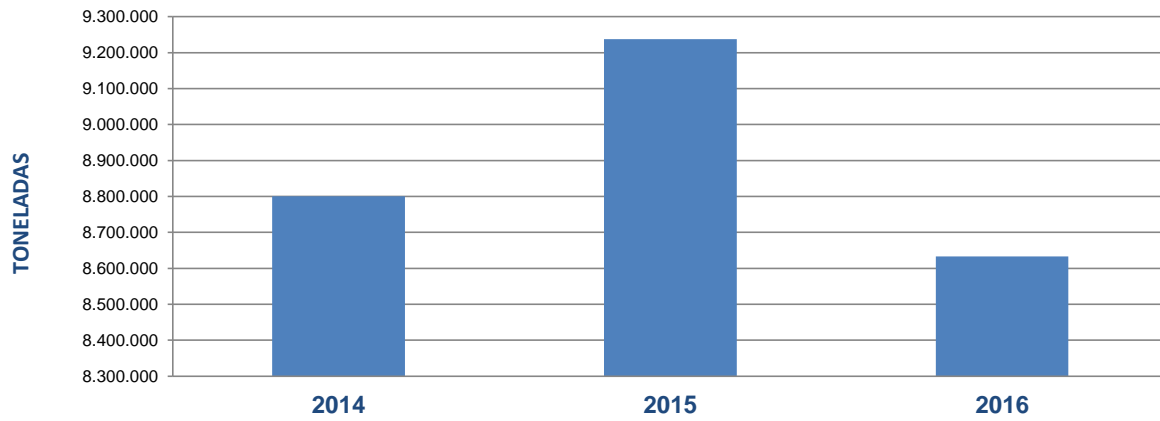
TRAFICO PORTUARIO SOCIEDADES PORTUARIAS DE SERV. PUBLICO

Unidad: Toneladas

SOC. PORTUARIAS DE SERV. PUBLICO	AGOSTO		
	2014	2015	2016
OLEODUCTO CENTRAL S.A.	2.050.527	2.111.594	1.628.058
SOCIEDAD PORTURIA PUERTO NUEVO S.A.	1.904.491	1.825.066	1.635.964
TERMINAL DE CONTENEDORES DE CARTAGENA	500.950	1.466.492	1.484.252
SPR BUENAVENTURA	1.035.224	1.034.488	1.086.856
SPR CARTAGENA	1.234.524	519.519	315.185
SPR SANTA MARTA	412.060	599.256	654.212
SPR BARRANQUILLA	380.707	358.257	328.046
S.P. TERMINAL DE CONTENEDORES DE BTURA TCBUEN	282.788	237.196	405.562
COMPANIA DE PUERTOS ASOCIADOS S.A.	220.889	215.119	274.356
SOCIEDAD PORTUARIA PORTMAGDALENA S.A.	226.053	236.265	40.660
PALERMO SOCIEDAD PORTUARIA S.A.	136.668	144.154	159.534
GRUPO PORTUARIO S.A.	157.984	118.976	72.733
SOCIEDAD PORTUARIA PUERTO BAHIA S.A.	0	96.284	239.652
PUERTO DE MAMONAL S.A.	53.178	82.146	114.093
BARRANQUILLA INTERNACIONAL TERMINAL COMPANY	31.537	60.622	46.704
VOPAK S.A.	48.831	43.308	20.864
SAN ANDRES PORT SOCIETY	19.195	17.624	43.124
PUERTO BUENAVISTA S.A.	0	22.259	28.405
ALGRANEL S.A.	15.754	18.523	12.087
SOCIEDAD PORTUARIA RIVERPORT S.A.	20.365	0	22.932
OILTANKING COLOMBIA S.A.	17.589	10.195	6.667
SOCIEDAD PORTUARIA DEL DIQUE	17.086	8.793	4.236
PUERTO PIMSA S.A.	5.015	0	7.171
SOCIEDAD PORTUARIA SIDUPORT S.A.	10.681	0	0
SPR TUMACO	3.500	5.991	0
SOCIEDAD PORTUARIA MICHELLMAR S.A.	8.839	0	0
S.P. DE LA PENINSULA S.A. PENSOPORT S.A.	1.312	4.912	1.277
SOCIEDAD PORTUARIA CENTRAL DE CARTAGENA SA	4.514	0	0
LIZCAMAR LTDA.	0	181	210
ROMERO Y BURGOS Y CIA S. EN S.C.	114	134	0
TOTAL	8.800.376	9.237.352	8.632.840

TRAFICO PORTUARIO SOCIEDADES PORTUARIAS DE SERV. PUBLICO

EVOLUCION DEL TRAFICO PORTUARIO S.P. DE SERVICIO PUBLICO - AGOSTO 2014 -2015-2016

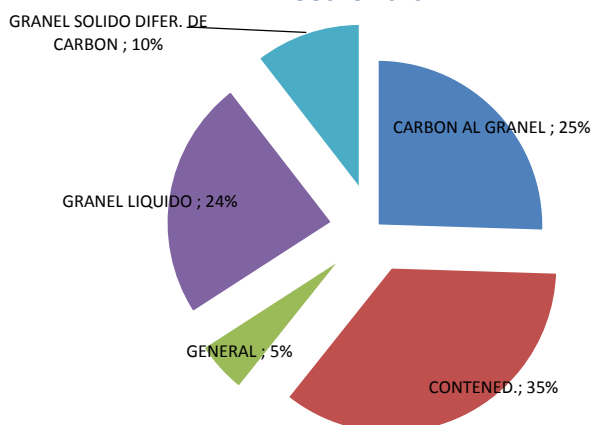


TIPO DE CARGA POR SOCIEDADES PORTUARIAS DE SERV. PUBLICO ago-16

Unidades : Toneladas

SOCIEDAD PORTUARIA DE SERVICIO PUBLICO	CARBON AL GRANEL	CONTENED.	GENERAL	GRANEL LIQUIDO	GRANEL SOLIDO DIFER. DE CARBON	OTROS	TOTAL
SOCIEDAD PORTUARIA PUERTO NUEVO S.A.	1.635.964	0	0	0	0	0	1.635.964
OLEODUCTO CENTRAL S.A.	0	0	0	1.628.058	0	0	1.628.058
TERMINAL DE CONTENEDORES DE	0	1.475.032	9.219	0	0	0	1.484.252
SPR BUENAVENTURA	0	620.784	78.563	62.490	325.019	0	1.086.856
SPR SANTA MARTA	420.224	45.278	32.293	17.863	138.554	0	654.212
S.P. TERMINAL DE CONTENEDORES DE	0	405.562	0	0	0	0	405.562
SPR BARRANQUILLA	55.815	107.909	59.305	0	105.017	0	328.046
SPR CARTAGENA	0	315.098	87	0	0	0	315.185
COMPAÑIA DE PUERTOS ASOCIADOS S.A.	41.118	43.746	37.995	28.094	123.402	0	274.356
SOCIEDAD PORTUARIA PUERTO BAHIA S.A.	0	0	20.035	219.617	0	0	239.652
PALERMO SOCIEDAD PORTUARIA S.A.	0	262	104.697	0	54.575	0	159.534
PUERTO DE MAMONAL S.A.	0	0	113	0	110.921	3.059	114.093
GRUPO PORTUARIO S.A.	46.933	0	25.800	0	0	0	72.733
BARRANQUILLA INTERNACIONAL TERMINAL	0	16.817	21.627	0	8.260	0	46.704
SAN ANDRES PORT SOCIETY	0	8.906	19.694	0	14.524	0	43.124
SOCIEDAD PORTUARIA PORTMAGDALENA	0	0	0	40.660	0	0	40.660
PUERTO BUENAVISTA S.A.	0	0	11.520	0	16.885	0	28.405
SOCIEDAD PORTUARIA RIVERPORT S.A.	0	0	22.932	0	0	0	22.932
VOPAK S.A.	0	0	0	20.864	0	0	20.864
ALGRANEL S.A.	0	0	0	12.087	0	0	12.087
PUERTO PIMSA S.A.	0	0	0	0	7.171	0	7.171
OILTANKING COLOMBIA S.A.	0	0	0	6.667	0	0	6.667
SOCIEDAD PORTUARIA DEL DIQUE	0	0	0	4.236	0	0	4.236
S.P. DE LA PENINSULA S.A. PENSOPORT S.A.	0	0	1.277	0	0	0	1.277
LIZCAMAR LTDA.	0	0	210	0	0	0	210
TOTAL	2.200.054	3.039.394	445.367	2.040.636	904.329	3.059	8.632.840

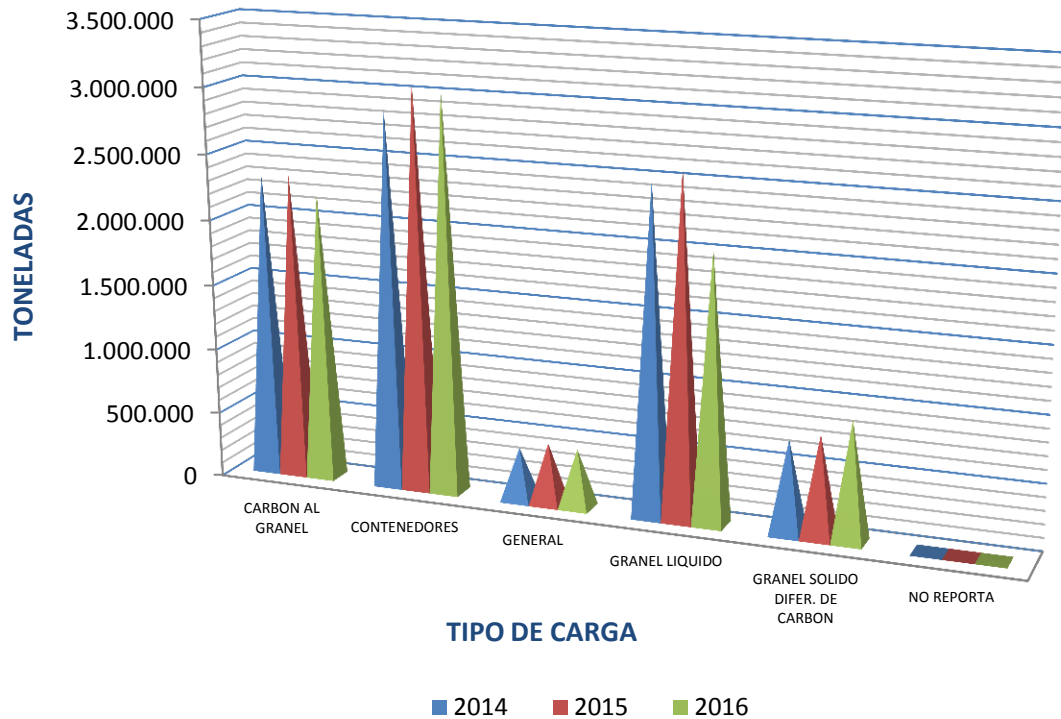
**PARTICIPACION DE LAS S.P. DE SERVICIO PUBLICO EN EL TIPO DE CARGA
AGOSTO 2016**



EVOLUCION DEL TIPO DE CARGA POR TRAFICO PORTUARIO SOCIEDADES PORTUARIAS DE SERV. PUBLICO AGOSTO 2014 - 2015 - 2016

Unidad: Toneladas

TIPO DE CARGA	AGOSTO		
	2014	2015	2016
CARBON AL GRANEL	2.324.170	2.322.434	2.200.054
CONTENEDORES	2.866.470	3.077.206	3.039.394
GENERAL	404.659	465.225	445.367
GRANEL LIQUIDO	2.495.915	2.600.398	2.040.636
GRANEL SOLIDO DIFER. DE CARBON	708.988	772.090	904.329
NO REPORTA	174	0	3.059
TOTAL	8.800.376	9.237.352	8.632.840



UNIDADES DE CONTENEDORES DE 20' Y 40' LLENOS / VACIOS TRAFICO PORTUARIO ago-16

Unidad : Unidad

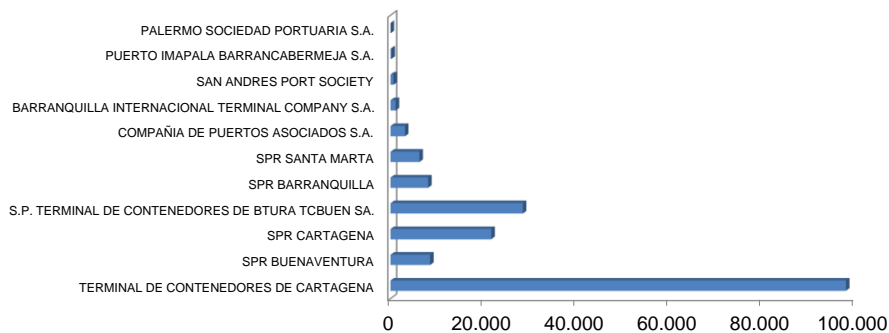
SOCIEDAD PORTUARIA	TRAFICO PORTUARIO	LLENOS 20'	VACIOS 20'	LLENOS 40'	VACIOS 40'	TOTAL UNDS.
BARRANQUILLA INTERNACIONAL TERMINAL COMPANY S.A.		305	134	391	266	1.096
	IMPORTACION	305	0	391	0	696
	EXPORTACION	0	134	0	266	400
COMPANIA DE PUERTOS ASOCIADOS S.A.		912	260	1.232	704	3.108
	IMPORTACION	283	31	676	127	1.117
	EXPORTACION	272	228	416	574	1.490
	TRANSBORDO	7	0	7	3	17
	TRANSITO INTERNACIONAL	350	1	133	0	484
PALERMO SOCIEDAD PORTUARIA S.A.		15	0	2	0	17
	IMPORTACION	15	0	2	0	17
PUERTO IMAPALA BARRANCABERMEJA S.A.		30	9	57	61	157
	EXPORTACION	30	9	57	61	157
S.P. TERMINAL DE CONTENEDORES DE BTURA TCBUEN SA.		6.643	3.070	12.025	6.711	28.449
	IMPORTACION	3.888	6	6.594	3	10.491
	EXPORTACION	1.634	3.063	2.409	3.940	11.046
	TRANSBORDO	1.121	1	3.022	2.768	6.912
SAN ANDRES PORT SOCIETY		233	289	61	57	640
	IMPORTACION	216	0	44	0	260
	EXPORTACION	17	289	17	57	380
SPR BARRANQUILLA		2.446	939	3.457	1.241	8.083
	IMPORTACION	1.621	93	2.167	354	4.235
	EXPORTACION	786	846	1.220	887	3.739
	TRANSITO INTERNACIONAL	39	0	70	0	109
SPR BUENAVENTURA		3.467	117	4.790	135	8.509
	IMPORTACION	2.642	6	3.669	4	6.321
	EXPORTACION	681	105	944	129	1.859
	TRANSBORDO	144	6	177	2	329
SPR CARTAGENA		7.702	1.970	9.915	2.040	21.627
	IMPORTACION	2.345	11	2.981	56	5.393
	EXPORTACION	1.277	905	1.559	1.000	4.741
	TRANSITO INTERNACIONAL	4.080	1.054	5.375	984	11.493
SPR SANTA MARTA		655	1.179	1.160	3.213	6.207
	IMPORTACION	312	894	637	2.940	4.783
	EXPORTACION	343	285	522	273	1.423
	TRANSITO INTERNACIONAL	0	0	1	0	1
TERMINAL DE CONTENEDORES DE CARTAGENA		35.294	5.890	46.981	9.821	97.986
	IMPORTACION	4.801	48	7.057	298	12.204
	EXPORTACION	3.307	1.712	5.710	2.526	13.255
	TRANSITO INTERNACIONAL	27.186	4.130	34.214	6.997	72.527
TOTAL UNIDADES CONTENEDORES		57.702	13.857	80.071	24.249	175.879

TOTAL UNIDADES CONTENEDORES ago-16

SOCIEDAD PORTUARIA	TOTAL UNIDADES
TERMINAL DE CONTENEDORES DE CARTAGENA	97.986
SPR BUENAVENTURA	8.509
SPR CARTAGENA	21.627
S.P. TERMINAL DE CONTENEDORES DE BTURA TCBUEN SA.	28.449
SA.	
SPR BARRANQUILLA	8.083
SPR SANTA MARTA	6.207
COMPANIA DE PUERTOS ASOCIADOS S.A.	3.108
BARRANQUILLA INTERNACIONAL TERMINAL COMPANY S.A.	1.096
SAN ANDRES PORT SOCIETY	640
PUERTO IMAPALA BARRANCABERMEJA S.A.	157
PALERMO SOCIEDAD PORTUARIA S.A.	17
TOTAL UNIDADES CONTENEDORES	175.879

UNIDADES DE CONTENEDORES MOVILIZADOS AGOSTO 2016

SOCIEDADES PORTUARIAS



UNIDADES CONTENEDORES

**TRAFICO PORTUARIO MARITIMO EN COLOMBIA
ENERO A AGOSTO DE 2016**

Unidades : Toneladas

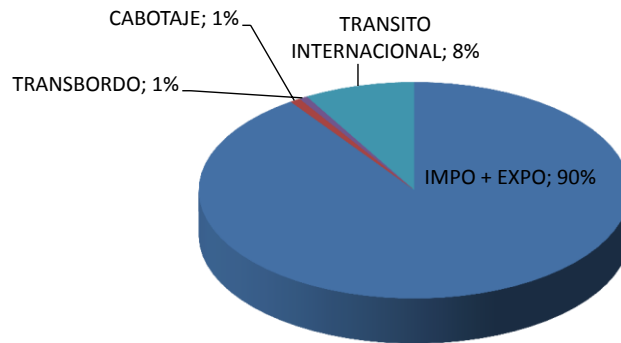
SOCIEDAD PORTUARIA	IMPO	EXPO	IMPO +EXPO	CABOT	FLUVIAL	TRANSBO RDO	TRANSITO INTERNAL	TRANSITORIA	TOTAL TRAFICO PORTUARIO
ZONA PORTUARIA BARRANCABERMEJA	0	3.799	3.799	47.131	444.863	0	0	0	495.793
PUERTO IMPALA BARRANCABERMEJA S.A.	0	3.799	3.799	47.131	444.863	0	0	0	495.793
ZONA PORTUARIA BARRANQUILLA	5.199.220	1.856.060	7.055.281	20.305	19.773	0	22.405	54.985	7.172.749
BARRANQUILLA INTERNACIONAL TERMINAL COMPANY S.A.	369.759	0	369.759	0	0	0	0	0	369.759
COMPANIA DE PUERTOS ASOCIADOS S.A.	380.844	513.513	894.357	0	0	0	0	0	894.357
MONOMEROS COLOMBO VENEZOLANOS S.A	509.641	0	509.641	0	0	0	0	0	509.641
PALERMO SOCIEDAD PORTUARIA S.A.	1.022.582	186.507	1.209.089	3.352	1.920	0	0	0	1.214.361
SOCIEDAD PORTUARIA MICHELLMAR S.A.	0	16.565	16.565	0	0	0	0	0	16.565
SOCIEDAD PORTUARIA PORTMAGDALENA	233.934	140.886	374.820	0	0	0	0	0	374.820
SOCIEDAD PORTUARIA RIVERPORT S.A.	270.767	119.480	390.247	0	0	0	0	0	390.247
SPR BARRANQUILLA	2.339.288	704.456	3.043.744	16.953	17.853	0	22.405	0	3.100.955
VOPAK S.A.	72.405	174.653	247.058	0	0	0	0	54.985	302.043
ZONA PORTUARIA BUENAVENTURA	7.805.548	2.435.994	10.241.542	1.706	0	831.385	0	24.576	11.099.208
COMPANIA DE PUERTOS ASOCIADOS S.A.	458.941	0	458.941	0	0	0	0	0	458.941
GRUPO PORTUARIO S.A.	235.186	479.505	714.691	0	0	0	0	0	714.691
LIZCAMAR LTDA.	0	0	0	1.706	0	0	0	0	1.706
S.P. TERMINAL DE CONTENEDORES DE BTURA TCBUEN SA	1.279.609	595.071	1.874.681	0	0	690.232	0	0	2.564.913
SPR BUENAVENTURA	5.831.812	1.361.417	7.193.229	0	0	141.152	0	24.576	7.358.957
ZONA PORTUARIA CARTAGENA	8.033.933	5.332.290	13.366.223	886.073	0	13.397	10.592.558	243	24.858.494
ALGRANEL S.A.	66.677	18.369	85.046	0	0	0	0	0	85.046
ARGOS S.A.	82.298	344.733	427.031	0	0	0	0	0	427.031
COMPANIA DE PUERTOS ASOCIADOS S.A.	693.772	97.383	791.155	81.187	0	101	241.346	243	1.114.032
EMPRESA COLOMBIANA DE PETROLEOS	3.123.574	1.990.524	5.114.098	0	0	0	0	0	5.114.098
MOBIL DE COLOMBIA S.A.	34.935	0	34.935	0	0	0	0	0	34.935
OILTANKING COLOMBIA S.A.	192.230	0	192.230	0	0	0	0	0	192.230
PUERTO BUENAVISTA S.A.	159.126	35.275	194.401	10.987	0	0	0	0	205.388
PUERTO DE MAMONAL S.A.	180.248	589.090	769.338	0	0	0	0	0	769.338
SOCIEDAD PORTUARIA BAVARIA S.A.	163.989	0	163.989	0	0	0	0	0	163.989
SOCIEDAD PORTUARIA CENTRAL DE CARTAGENA SA	0	0	0	25.727	0	0	0	0	25.727
SOCIEDAD PORTUARIA DE LA ZONA ATLANTICA S.A.	0	0	0	47.914	0	0	0	0	47.914
SOCIEDAD PORTUARIA DEL DIQUE	0	0	0	61.839	0	0	0	0	61.839
SOCIEDAD PORTUARIA DEXTON S.A	24.778	0	24.778	0	0	0	0	0	24.778
SOCIEDAD PORTUARIA OLEFINAS Y DERIVADOS S.A.	530.364	0	530.364	0	0	0	0	0	530.364
SOCIEDAD PORTUARIA PUERTO BAHIA S.A.	725.721	847.001	1.572.722	600.582	0	13.296	0	0	2.186.600
SPR CARTAGENA	729.160	413.457	1.142.617	0	0	0	1.418.388	0	2.561.005
TERMINAL DE CONTENEDORES DE TRANSMARSYP	1.282.109	996.458	2.278.567	0	0	0	8.932.824	0	11.211.390
TRANSPETROL S.A.	0	0	0	57.363	0	0	0	0	57.363
VOPAK S.A.	44.952	0	44.952	475	0	0	0	0	475
ZONA PORTUARIA CIENAGA	0	35.753.251	35.753.251	0	0	0	0	0	35.753.251
AMERICAN PORT COMPANY	0	21.614.421	21.614.421	0	0	0	0	0	21.614.421
SOCIEDAD PORTUARIA PUERTO NUEVO S.A.	0	14.138.830	14.138.830	0	0	0	0	0	14.138.830
ZONA PORTUARIA GOLFO DE MORROSQUILLO	855.069	23.697.568	24.552.638	0	0	0	0	0	24.552.638
CENIT TRANSPORTE Y LOGISTICA DE HIDROCARBUROS S.A.S	621.661	10.825.169	11.446.830	0	0	0	0	0	11.446.830
COMPANIA DE PUERTOS ASOCIADOS S.A.	233.408	50.366	283.775	0	0	0	0	0	283.775
OLEODUCTO CENTRAL S.A.	0	12.822.033	12.822.033	0	0	0	0	0	12.822.033
ZONA PORTUARIA GUAJIRA	371.535	20.978.085	21.349.620	0	0	0	0	0	21.349.620
S.P. DE LA PENINSULA S.A. PENSOPORT	11.353	0	11.353	0	0	0	0	0	11.353
SOCIEDAD CERREJON ZONA NORTE S.A.	360.182	20.978.085	21.338.267	0	0	0	0	0	21.338.267
ZONA PORTUARIA SAN ANDRES	126.160	4.630	130.791	99.762	0	0	0	0	230.553
SAN ANDRES PORT SOCIETY	126.160	4.630	130.791	99.762	0	0	0	0	230.553
ZONA PORTUARIA SANTA MARTA	5.059.821	2.673.769	7.733.590	3	0	47	57	0	7.733.697
CENIT TRANSPORTE Y LOGISTICA DE SPR SANTA MARTA	3.270.703	0	3.270.703	0	0	0	0	0	3.270.703
SPR SANTA MARTA	1.789.118	2.673.769	4.462.887	3	0	47	57	0	4.462.994
ZONA PORTUARIA TUMACO	0	720.474	720.474	0	774	0	0	0	721.248
CENIT TRANSPORTE Y LOGISTICA DE ROMERO Y BURGOS Y CIA S. EN S.C.	0	720.474	720.474	0	0	0	0	0	720.474
ROMERO Y BURGOS Y CIA S. EN S.C.	0	0	0	0	774	0	0	0	774
ZONA PORTUARIA RIO MAGDALENA	6.125	7.848	13.972	7.554	0	0	548.938	0	570.464
EMPRESA COLOMBIANA DE PETROLEOS	0	0	0	0	0	0	548.938	0	548.938
PUERTO PIMSA S.A.	6.125	7.848	13.972	7.554	0	0	0	0	21.526
TOTAL	27.457.413	93.463.767	120.921.180	1.062.535	465.410	844.828	11.163.958	79.804	134.537.715

TRAFICO PORTUARIO MARITIMO ENERO A AGOSTO DE 2016

Unidades : Toneladas

TRAFICO PORTUARIO	TONELADAS
IMPORTACION	27.457.413
EXPORTACION	93.463.767
IMPO + EXPO	120.921.180
CABOTAJE	1.062.535
FLUVIAL	465.410
TRANSBORDO	844.828
TRANSITO INTERNACIONAL	11.163.958
TRANSITORIA	79.804
TOTAL	134.537.715

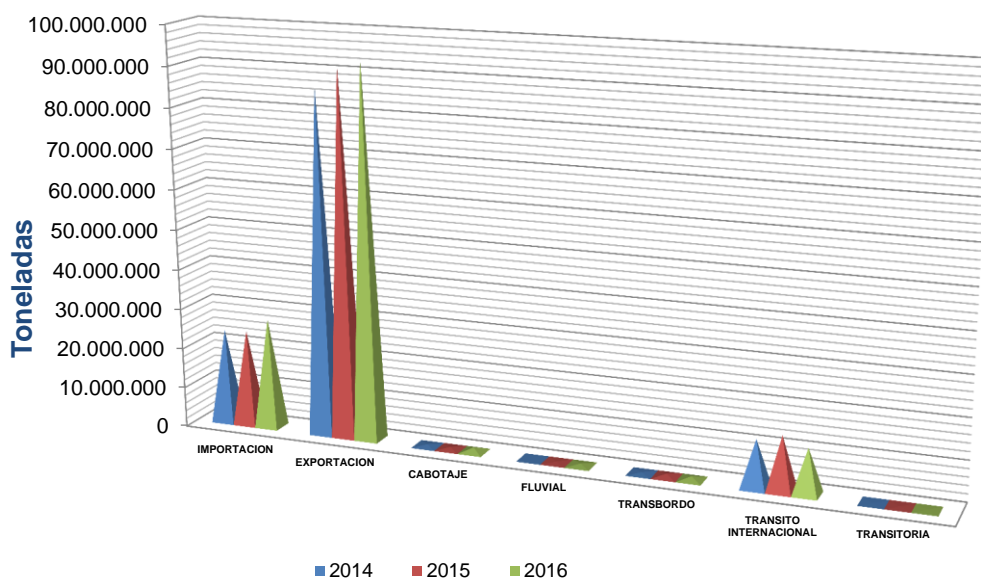
PARTICIPACION DEL TRAFICO PORTUARIO ENERO - AGOSTO 2016



EVOLUCION DEL TRAFICO PORTUARIO MARITIMO ENERO A AGOSTO 2014 -2015 -2016

Unidades : Toneladas

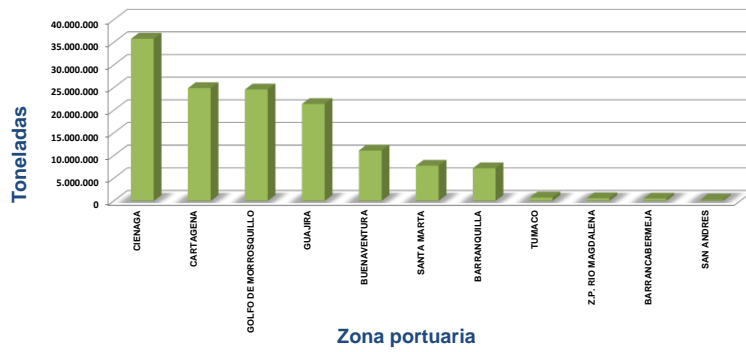
TRAFICO PORTUARIO	ENERO A AGOSTO		
	2014	2015	2016
IMPORTACION	23.522.180	23.846.995	27.457.413
EXPORTACION	86.147.218	91.675.945	93.463.767
IMPO + EXPO	109.669.397	115.522.940	120.921.180
CABOTAJE	399.600	468.772	1.062.535
FLUVIAL	15.969	199.764	465.410
TRANSBORDO	283.116	699.091	844.828
TRANSITO INTERNACIONAL	11.760.197	13.407.855	11.163.958
TRANSITORIA	73.199	95.954	79.804
TOTAL	122.201.478	130.394.375	134.537.714



TRÁFICO PORTUARIO POR ZONA PORTUARIA ENERO A AGOSTO DE 2016

Unidades : Toneladas

ZONA PORTUARIA	IMPO	EXPO	IMPO+EXPO	CABOTAJE	FLUVIAL	TRANSB.	TRANSITO INTERNAL	TRANSIT	TOTAL
CIENAGA		35.753.251	35.753.251	0	0	0	0	0	35.753.251
CARTAGENA	8.033.933	5.332.290	13.366.223	886.073	0	13.397	10.592.558	243	24.858.494
GOLFO DE MORROSQUILLO	855.069	23.697.568	24.552.638	0	0	0	0	0	24.552.638
GUAJIRA	371.535	20.978.085	21.349.620	0	0	0	0	0	21.349.620
BUENAVENTURA	7.805.548	2.435.994	10.241.542	1.706	0	831.385	0	24.576	11.099.208
SANTA MARTA	5.059.821	2.673.769	7.733.590	3	0	47	57	0	7.733.697
BARRANQUILLA	5.199.220	1.856.060	7.055.281	20.305	19.773	0	22.405	54.985	7.172.749
TUMACO		720.474	720.474	0	0	774	0	0	721.248
Z.P. RIO MAGDALENA	6.125	7.948	13.972	7.554	0	0	548.938	0	570.464
BARRANCABERMEJA		3.799	3.799	47.131	444.863	0	0	0	495.793
SAN ANDRES	126.160	4.630	130.791	99.762	0	0	0	0	230.553
TOTAL	27.457.413	93.463.767	120.921.180	1.062.535	465.410	844.828	11.163.958	79.804	134.537.714

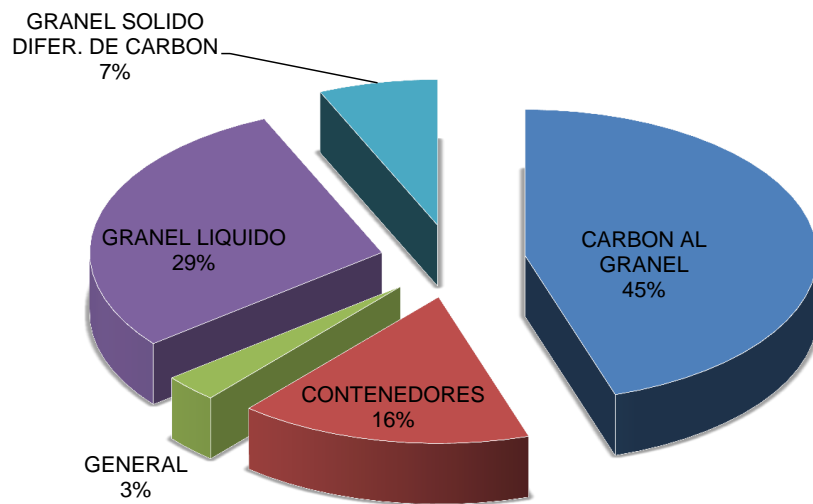


TRÁFICO PORTUARIO POR TIPO DE CARGA ENERO A AGOSTO DE 2016

Unidades : Toneladas

TIPO DE CARGA	TOTAL
CARBON AL GRANEL	60.535.777
CONTENEDORES	21.831.960
GENERAL	4.098.910
GRANEL LIQUIDO	39.150.866
GRANEL SOLIDO DIFER. DE CARBON	8.882.531
OTROS	37.669
TOTAL	134.537.714

PARTICIPACIÓN TRÁFICO PORTUARIO POR TIPO DE CARGA



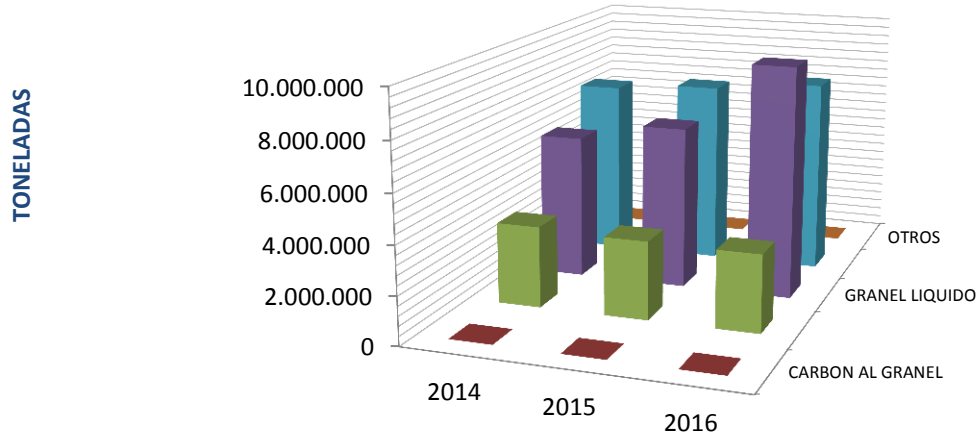
COMERCIO EXTERIOR POR TIPO DE CARGA SOCIEDADES PORTUARIAS Y MUELLES HOMOLOGADOS

Unidad : Tonelada

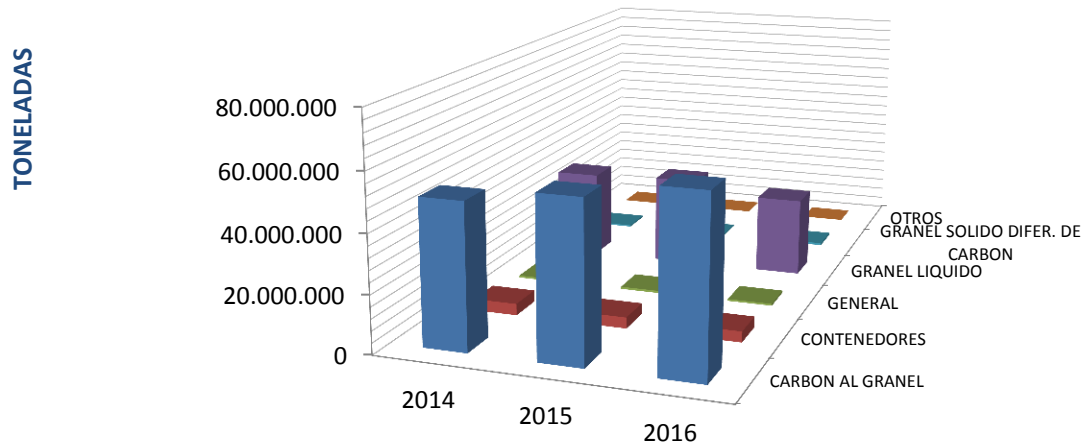
TIPO DE CARGA	ENERO - AGOSTO		
	2014	2015	2016
IMPORTACION	23.522.180	23.846.995	27.457.413
CARBON AL GRANEL	11.053	0	0
CONTENEDORES	6.679.666	6.111.148	6.446.606
GENERAL	3.388.139	3.259.666	3.222.683
GRANEL LIQUIDO	6.043.907	6.790.587	9.683.279
GRANEL SOLIDO DIFER. DE CARBON	7.399.415	7.685.594	8.092.871
OTROS	0	0	11.974
EXPORTACION	86.147.218	91.675.945	93.463.767
CARBON AL GRANEL	50.131.830	54.931.827	60.535.777
CONTENEDORES	4.044.185	3.866.278	3.785.565
GENERAL	743.591	789.390	668.258
GRANEL LIQUIDO	30.695.114	31.725.890	27.675.291
GRANEL SOLIDO DIFER. DE CARBON	532.323	362.559	773.181
OTROS	174	0	25.695
TOTAL IMPORTACION + EXPORTACION	109.669.397	115.522.940	120.921.180

COMERCIO EXTERIOR POR TIPO DE CARGA SOCIEDADES PORTUARIAS Y MUELLES HOMOLOGADOS

EVOLUCION DEL TIPO DE CARGA IMPORTADA ENERO A AGOSTO 2014-2015-2016



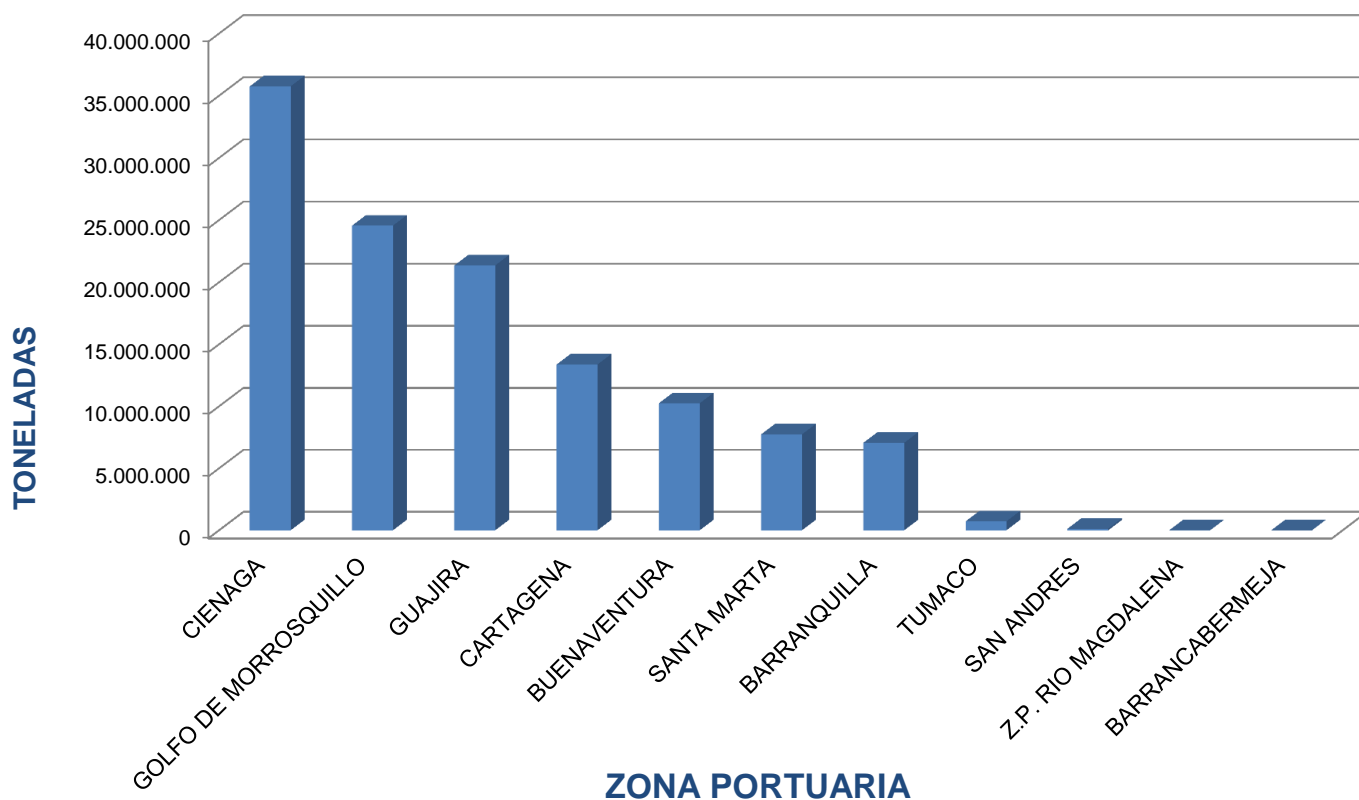
EVOLUCION DEL TIPO DE CARGA EXPORTADA ENERO A AGOSTO 2014-2015-2016



COMERCIO EXTERIOR POR TIPO DE CARGA POR ZONA PORTUARIA ENERO A AGOSTO DE 2016

Unidad : Tonelada

ZONA PORTUARIA	CARBON AL GRANEL	CONTENED ORES	GENERAL	GRANEL LIQUIDO	GRANEL SOLIDO DIFER. DE CARBON	OTROS	TOTAL
CIENAGA	35.753.251	0	0	0	0	0	35.753.251
GOLFO DE MORROSQUILLO	27.482	0	41.689	24.268.863	214.604	0	24.552.638
GUAJIRA	20.978.085	0	371.379	0	156	0	21.349.620
CARTAGENA	0	3.607.177	735.642	7.548.363	1.437.372	37.669	13.366.223
BUENAVENTURA	468.383	5.324.061	750.766	356.860	3.341.471	0	10.241.542
SANTA MARTA	2.302.635	370.524	193.607	3.508.911	1.357.913	0	7.733.590
BARRANQUILLA	1.005.941	881.052	1.796.607	955.099	2.416.582	0	7.055.281
TUMACO	0	0	0	720.474	0	0	720.474
SAN ANDRES	0	45.558	1.252	0	83.982	0	130.791
Z.P. RIO MAGDALENA	0	0	0	0	13.972	0	13.972
BARRANCABERMEJA	0	3.799	0	0	0	0	3.799
TOTAL	60.535.777	10.232.171	3.890.941	37.358.570	8.866.052	37.669	120.921.180



**COMERCIO EXTERIOR POR TIPO DE CARGA
POR ZONA PORTUARIA
ENERO A AGOSTO DE 2016**

Unidad : Tonelada

SOCIEDAD PORTUARIA	CARBON AL GRANEL	CARGA EN CONTENED.	GENERAL	GRANEL LIQUIDO	GRANEL SOLIDO DIFER. DE CARBON	OTROS	TOTAL TRAFICO PORTUARIO
ZONA PORTUARIA BARRANCABERMEJA	0	3.799	0	0	0	0	3.799
PUERTO IMAPALA BARRANCABERMEJA	0	3.799	0	0	0	0	3.799
ZONA PORTUARIA BARRANQUILLA	1.005.941	881.052	1.796.607	955.099	2.416.582	0	7.055.281
BARRANQUILLA INTERNACIONAL TERMINAL COMPANY S.A.	0	127.452	178.500	0	63.807	0	369.759
COMPAÑIA DE PUERTOS ASOCIADOS	453.618	0	176.488	195.997	68.254	0	894.357
MÓNOMEROS COLOMBO	0	0	86.400	53.645	369.596	0	509.641
PALERMO SOCIEDAD PORTUARIA S.A.	0	2.003	515.881	76.200	615.005	0	1.209.089
SOCIEDAD PORTUARIA MICHELLMAR	16.565	0	0	0	0	0	16.565
SOCIEDAD PORTUARIA	0	0	0	374.820	0	0	374.820
SOCIEDAD PORTUARIA RIVERPORT	119.480	0	270.767	0	0	0	390.247
SPR BARRANQUILLA	416.278	751.597	568.571	7.379	1.299.919	0	3.043.744
VOPAK S.A.	0	0	0	247.058	0	0	247.058
ZONA PORTUARIA BUENAVENTURA	468.383	5.324.061	750.766	356.860	3.341.471	0	10.241.542
COMPAÑIA DE PUERTOS ASOCIADOS	0	0	0	0	458.941	0	458.941
GRUPO PORTUARIO S.A.	420.536	0	164.427	0	129.728	0	714.691
S.P. TERMINAL DE CONTENEDORES DE BTURA TCBUEN SA.	0	1.874.681	0	0	0	0	1.874.681
SPR BUENAVENTURA	47.847	3.449.381	586.339	356.860	2.752.802	0	7.193.229
ZONA PORTUARIA CARTAGENA	0	3.607.177	735.642	7.548.363	1.437.372	37.669	13.366.223
ALGRANEL S.A.	0	0	0	85.046	0	0	85.046
ARGOS S.A.	0	0	427.031	0	0	0	427.031
COMPAÑIA DE PUERTOS ASOCIADOS S.A.	0	242.947	114.045	0	434.163	0	791.155
EMPRESA COLOMBIANA DE PETROLEOS	0	0	0	5.114.098	0	0	5.114.098
MOBIL DE COLOMBIA S.A.	0	0	0	34.935	0	0	34.935
OILTANKING COLOMBIA S.A.	0	0	0	192.230	0	0	192.230
PUERTO BUENAVISTA S.A.	0	0	45.275	0	149.126	0	194.401
PUERTO DE MAMONAL S.A.	0	0	11.811	29.764	690.094	37.669	769.338
SOCIEDAD PORTUARIA BAVARIA S.A.	0	0	0	0	163.989	0	163.989
SOCIEDAD PORTUARIA DEXTON S.A	0	0	0	24.778	0	0	24.778
SOCIEDAD PORTUARIA OLEFINAS Y DERIVADOS S.A.	0	0	0	530.364	0	0	530.364
SOCIEDAD PORTUARIA PUERTO BAHIA S.A.	0	0	80.526	1.492.196	0	0	1.572.722
SPR CARTAGENA	0	1.141.282	1.335	0	0	0	1.142.617
TERMINAL DE CONTENEDORES DE CARTAGENA	0	2.222.948	55.619	0	0	0	2.278.567
VOPAK S.A.	0	0	0	44.952	0	0	44.952
ZONA PORTUARIA CIENAGA	35.753.251	0	0	0	0	0	35.753.251
AMERICAN PORT COMPANY	21.614.421	0	0	0	0	0	21.614.421
SOCIEDAD PORTUARIA PUERTO NUEVO	14.138.830	0	0	0	0	0	14.138.830
ZONA PORTUARIA GOLFO DE MORROSQUILLO	27.482	0	41.689	24.268.863	214.604	0	24.552.638
CENIT TRANSPORTE Y LOGISTICA DE HIDROCARBUROS S.A.S	0	0	0	11.446.830	0	0	11.446.830
COMPAÑIA DE PUERTOS ASOCIADOS	27.482	0	41.689	0	214.604	0	283.775
OLEODUCTO CENTRAL S.A.	0	0	0	12.822.033	0	0	12.822.033
ZONA PORTUARIA GUAJIRA	20.978.085	0	371.379	0	156	0	21.349.620
S.P. DE LA PENINSULA S.A.	0	0	11.197	0	156	0	11.353
SOCIEDAD CERREJON ZONA NORTE	20.978.085	0	360.182	0	0	0	21.338.267
ZONA PORTUARIA SAN ANDRES	0	45.558	1.252	0	83.982	0	130.791
SAN ANDRES PORT SOCIETY	0	45.558	1.252	0	83.982	0	130.791
ZONA PORTUARIA SANTA MARTA	2.302.635	370.524	193.607	3.508.911	1.357.913	0	7.733.590
CENIT TRANSPORTE Y LOGISTICA DE HIDROCARBUROS S.A.S	0	0	0	3.270.703	0	0	3.270.703
SPR SANTA MARTA	2.302.635	370.524	193.607	238.208	1.357.913	0	4.462.887
ZONA PORTUARIA TUMACO	0	0	0	720.474	0	0	720.474
CENIT TRANSPORTE Y LOGISTICA DE HIDROCARBUROS S.A.S	0	0	0	720.474	0	0	720.474
ZONA PORTUARIA RIO MAGDALENA	0	0	0	0	13.972	0	13.972
PUERTO PIMSA S.A.	0	0	0	0	13.972	0	13.972
TOTAL	60.535.777	10.232.171	3.890.941	37.358.570	8.866.052	37.669	120.921.180

**TRAFICO PORTUARIO
SOC. PORTUARIAS DE SERVICIO PUBLICO
ENERO A AGOSTO DE 2016**

Unidades : Toneladas

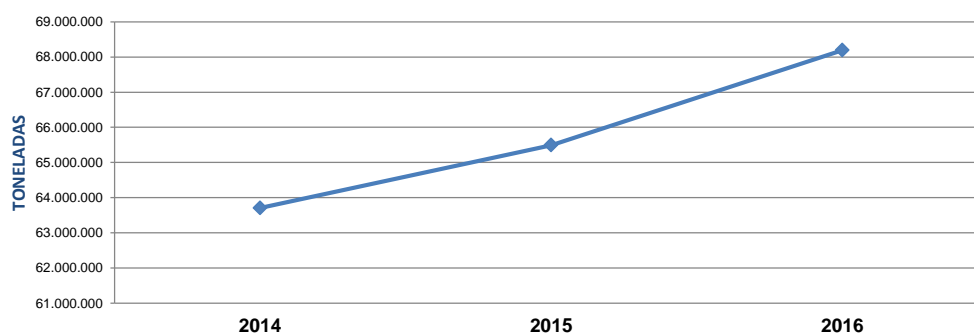
SOCIEDAD PORTUARIA DE SERV. PUBLICO	IMPO	EXPO	COMERCIO EXTERIOR	CABOTAJE	FLUVIAL	TRANSBORDO	TRANSITO INTERNAL	TRANSITORIA	TOTAL TRAFICO
SOCIEDAD PORTUARIA PUERTO NUEVO S.A.	0	14.138.830	14.138.830	0	0	0	0	0	14.138.830
OLEODUCTO CENTRAL S.A.	0	12.822.033	12.822.033	0	0	0	0	0	12.822.033
TERMINAL DE CONTENEDORES DE CARTAGENA	1.282.109	996.458	2.278.567	0	0	0	8.932.824	0	11.211.390
SPR BUENAVENTURA	5.831.812	1.361.417	7.193.229	0	0	141.152	0	24.576	7.358.957
SPR SANTA MARTA	1.789.118	2.673.769	4.462.887	3	0	47	57	0	4.462.994
SPR BARRANQUILLA	2.339.288	704.456	3.043.744	16.953	17.853	0	22.405	0	3.100.955
COMPANIA DE PUERTOS ASOCIADOS S.A.	1.766.965	661.262	2.428.228	81.187	0	101	241.346	243	2.751.105
S.P. TERMINAL DE CONTENEDORES DE BTURA TCBUEN SA.	1.279.609	595.071	1.874.681	0	0	690.232	0	0	2.564.913
SPR CARTAGENA	729.160	413.457	1.142.617	0	0	0	1.418.388	0	2.561.005
SOCIEDAD PORTUARIA PUERTO BAHIA S.A.	725.721	847.001	1.572.722	600.582	0	13.296	0	0	2.186.600
PALERMO SOCIEDAD PORTUARIA S.A.	1.022.582	186.507	1.209.089	3.352	1.920	0	0	0	1.214.361
PUERTO DE MAMONAL S.A.	180.248	589.090	769.338	0	0	0	0	0	769.338
GRUPO PORTUARIO S.A.	235.186	479.505	714.691	0	0	0	0	0	714.691
SOCIEDAD PORTUARIA RIVERPORT S.A.	270.767	119.480	390.247	0	0	0	0	0	390.247
SOCIEDAD PORTUARIA PORTMAGDALENA S.A.	233.934	140.886	374.820	0	0	0	0	0	374.820
BARRANQUILLA INTERNACIONAL TERMINAL COMPANY S.A.	369.759	0	369.759	0	0	0	0	0	369.759
VOPAK S.A.	117.357	174.653	292.010	0	0	0	0	0	292.010
SAN ANDRES PORT SOCIETY	126.160	4.630	130.791	99.762	0	0	0	54.985	285.538
PUERTO BUENAVISTA S.A.	159.126	35.275	194.401	10.987	0	0	0	0	205.388
OILTANKING COLOMBIA S.A.	192.230	0	192.230	0	0	0	0	0	192.230
ALGRANEL S.A.	66.677	18.369	85.046	0	0	0	0	0	85.046
SOCIEDAD PORTUARIA DEL DIQUE	0	0	0	61.839	0	0	0	0	61.839
SOCIEDAD PORTUARIA CENTRAL DE CARTAGENA SA	0	0	0	25.727	0	0	0	0	25.727
PUERTO PIMSA S.A.	6.125	7.848	13.972	7.554	0	0	0	0	21.526
SOCIEDAD PORTUARIA MICHELLMAR S.A.	0	16.565	16.565	0	0	0	0	0	16.565
S.P. DE LA PENINSULA S.A. PENSOPORT S.A.	11.353	0	11.353	0	0	0	0	0	11.353
LIZCAMAR LTDA.	0	0	0	1.706	0	0	0	0	1.706
ROMERO Y BURGOS Y CIA S. EN S.C.	0	0	0	0	774	0	0	0	774
TOTAL	18.735.287	36.986.562	55.721.849	909.652	20.547	844.828	10.615.020	79.804	68.191.700

TRAFICO PORTUARIO SOCIEDADES PORTUARIAS DE SERV. PUBLICO

Unidad: Toneladas

SOC. PORTUARIAS DE SERV. PUBLICO	ENERO - AGOSTO		
	2014	2015	2016
OLEODUCTO CENTRAL S.A.	13.165.086	13.991.462	12.822.033
SOCIEDAD PORTURIA PUERTO NUEVO S.A.	12.543.527	11.056.087	14.138.830
TERMINAL DE CONTENEDORES DE CARTAGENA	4.233.299	9.124.697	11.211.390
SPR BUENAVENTURA	7.659.298	8.064.528	7.358.957
SPR CARTAGENA	9.585.561	6.337.625	2.561.005
SPR SANTA MARTA	2.554.814	4.240.273	4.462.994
SPR BARRANQUILLA	3.009.429	2.927.404	3.100.955
COMPANÍA DE PUERTOS ASOCIADOS S.A.	2.735.967	2.600.712	2.751.105
S.P. TERMINAL DE CONTENEDORES DE BTURA TCBUEN SA.	2.273.658	1.619.724	2.564.913
PALERMO SOCIEDAD PORTUARIA S.A.	1.007.789	1.042.470	1.214.361
SOCIEDAD PORTUARIA PORTMAGDALENA S.A.	1.712.589	1.099.742	374.820
GRUPO PORTUARIO S.A.	1.047.058	905.960	714.691
SOCIEDAD PORTUARIA PUERTO BAHIA S.A.	0	185.268	2.186.600
PUERTO DE MAMONAL S.A.	527.978	553.473	769.338
BARRANQUILLA INTERNACIONAL TERMINAL COMPANY S.A.	300.748	332.195	369.759
VOPAK S.A.	301.198	346.086	346.995
SOCIEDAD PORTUARIA RIVERPORT S.A.	156.678	181.943	390.247
SAN ANDRES PORT SOCIETY	156.037	154.609	230.553
PUERTO BUENAVISTA S.A.	41.613	223.860	205.388
OILTANKING COLOMBIA S.A.	155.827	79.662	192.230
ALGRANEL S.A.	167.468	107.155	85.046
SOCIEDAD PORTUARIA DEL DIQUE	155.805	87.670	61.839
PUERTO PIMSA S.A.	119.279	48.954	21.526
SOCIEDAD PORTUARIA MICHELLMAR S.A.	17.432	119.545	16.565
SOCIEDAD PORTUARIA SIDUPORT S.A.	36.040	18.514	0
SPR TUMACO	18.900	25.484	0
S.P. DE LA PENINSULA S.A. PENSOPORT S.A.	14.213	11.970	11.353
SOCIEDAD PORTUARIA CENTRAL DE CARTAGENA SA	6.499	2.771	25.727
REFINERIA DE CARTAGENA S.A.	3.773	1.517	0
LIZCAMAR LTDA.	535	1.192	1.706
ROMERO Y BURGOS Y CIA S. EN S.C.	843	1.027	774
Total general	63.708.939	65.493.580	68.191.700

**EVOLUCION DEL TRAFICO PORTUARIO
S.P. DE SERVICIO PUBLICO ENERO A AGOSTO 2014-2015-2016**



TIPO DE CARGA POR SOCIEDADES PORTUARIAS DE SERV. PUBLICO ENERO A AGOSTO DE 2016

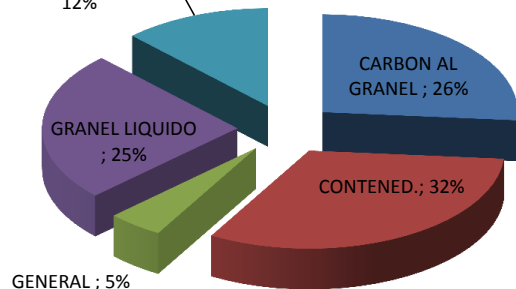
Unidades : Toneladas

SOCIEDAD PORTUARIA DE SERVICIO PUBLICO	CARBON AL GRANEL	CONTENED.	GENERAL	GRANEL LIQUIDO	GRANEL SOLIDO DIFER. DE CARBON	OTROS	TOTAL
SOCIEDAD PORTUARIA PUERTO NUEVO S.A.	14.138.830	0	0	0	0	0	14.138.830
OLEODUCTO CENTRAL S.A.	0	0	0	12.822.033	0	0	12.822.033
TERMINAL DE CONTENEDORES DE CARTAGENA	0	11.150.710	60.680	0	0	0	11.211.390
SPR BUENAVENTURA	47.847	3.615.109	586.339	356.860	2.752.802	0	7.358.957
SPR SANTA MARTA	2.302.635	370.631	193.607	238.208	1.357.913	0	4.462.994
SPR BARRANQUILLA	416.278	771.687	603.737	7.379	1.301.874	0	3.100.955
COMPAÑIA DE PUERTOS ASOCIADOS S.A.	481.100	563.592	334.454	195.997	1.175.962	0	2.751.105
S.P. TERMINAL DE CONTENEDORES DE BTURA TCBUEN SA.	0	2.564.913	0	0	0	0	2.564.913
SPR CARTAGENA	0	2.558.261	2.744	0	0	0	2.561.005
SOCIEDAD PORTUARIA PUERTO BAHIA S.A.	0	716	97.620	2.088.264	0	0	2.186.600
PALERMO SOCIEDAD PORTUARIA S.A.	0	2.003	521.153	76.200	615.005	0	1.214.361
PUERTO DE MAMONAL S.A.	0	0	11.811	29.764	690.094	37.669	769.338
GRUPO PORTUARIO S.A.	420.536	0	164.427	0	129.728	0	714.691
SOCIEDAD PORTUARIA RIVERPORT S.A.	119.480	0	270.767	0	0	0	390.247
SOCIEDAD PORTUARIA PORTMAGDALENA S.A.	0	0	0	374.820	0	0	374.820
BARRANQUILLA INTERNACIONAL TERMINAL COMPANY S.A.	0	127.452	178.500	0	63.807	0	369.759
VOPAK S.A.	0	0	0	346.995	0	0	346.995
SAN ANDRES PORT SOCIETY	0	81.323	58.277	0	90.953	0	230.553
PUERTO BUENAVISTA S.A.	0	0	56.262	0	149.126	0	205.388
OILTANKING COLOMBIA S.A.	0	0	0	192.230	0	0	192.230
ALGRANEL S.A.	0	0	0	85.046	0	0	85.046
SOCIEDAD PORTUARIA DEL DIQUE	0	0	0	61.839	0	0	61.839
SOCIEDAD PORTUARIA CENTRAL DE CARTAGENA SA	0	0	0	25.727	0	0	25.727
PUERTO PIMSA S.A.	0	0	0	0	21.526	0	21.526
SOCIEDAD PORTUARIA MICHELLMAR S.A.	16.565	0	0	0	0	0	16.565
S.P. DE LA PENINSULA S.A.	0	0	11.197	0	156	0	11.353
PENSOPORT S.A.	0	0	0	0	0	0	0
LIZCAMAR LTDA.	0	0	1.706	0	0	0	1.706
ROMERO Y BURGOS Y CIA S. EN S.C.	0	0	0	774	0	0	774
TOTAL	17.943.271	21.806.397	3.153.282	16.902.136	8.348.946	37.669	68.191.700

PARTICIPACION TIPO DE CARGA SOCIEDADES SERVICIO PUBLICO

GRANEL SOLIDO DIFER. DE CARBON ;

12%

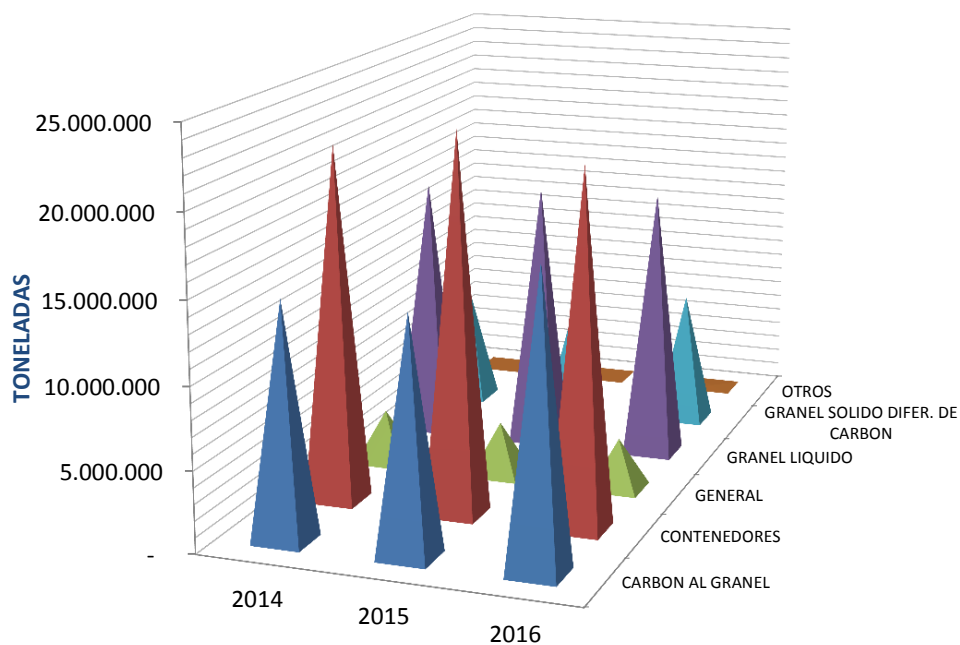


EVOLUCION DEL TIPO DE CARGA POR TRAFICO PORTUARIO SOCIEDADES PORTUARIAS DE SERV. PUBLICO

Unidad: Toneladas

TIPO DE CARGA	ENERO-AGOSTO		
	2014	2015	2016
CARBON AL GRANEL	14.497.412	14.453.311	17.943.271
CONTENEDORES	21.962.617	23.368.988	21.806.397
GENERAL	3.301.144	3.349.090	3.153.282
GRANEL LIQUIDO	16.478.549	16.718.873	16.902.136
GRANEL SOLIDO DIFER. DE CARBON	7.469.044	7.603.319	8.348.946
OTROS	174	0	37.669
TOTAL	63.708.939	65.493.580	68.191.700

EVOLUCION DE LAS S.P. SERVICIO PUBLICO EN EL TIPO DE CARGA ENERO A AGOSTO 2014-2015-2016



**UNIDADES DE CONTENEDORES DE 20' Y 40 ' LLENOS / VACIOS
TRAFICO PORTUARIO
ENERO A AGOSTO DE 2016**

Unidad : Unidad

SOCIEDAD PORTUARIA	TRAFICO PORTUARIO	LLENOS 20'	VACIOS 20'	LLENOS 40'	VACIOS 40'	TOTAL UNDS.
BARRANQUILLA INTERNACIONAL TERMINAL COMPANY S.A.		2.703	2.040	2.556	3.031	10.330
	IMPORTACION	2.703	1.037	2.556	1.627	7.923
	EXPORTACION	0	1.003	0	1.404	2.407
COMPANIA DE PUERTOS ASOCIADOS S.A.		10.995	3.833	13.905	7.366	36.099
	IMPORTACION	2.928	925	5.866	1.285	11.004
	EXPORTACION	1.737	2.883	2.905	6.074	13.599
	TRANSBORDO	19	7	39	7	72
	TRANSITO INTERNACIONAL	6.311	18	5.095	0	11.424
PALERMO SOCIEDAD PORTUARIA S.A.		114	100	15	0	229
	IMPORTACION	110	0	15	0	125
	EXPORTACION	4	100	0	0	104
PUERTO IMAPALA BARRANCABERMEJA S.A.		51	10	91	61	213
	EXPORTACION	51	10	91	61	213
S.P. TERMINAL DE CONTENEDORES DE BTURA TCBUEN SA.		44.645	23.111	72.595	40.340	180.691
	IMPORTACION	27.274	8	41.201	35	68.518
	EXPORTACION	8.602	21.563	12.211	25.071	67.447
	TRANSBORDO	8.769	1.540	19.183	15.234	44.726
SAN ANDRES PORT SOCIETY		1.210	1.220	291	366	3.087
	IMPORTACION	1.184	8	251	4	1.447
	EXPORTACION	26	1.212	40	362	1.640
SPR BARRANQUILLA		18.132	6.799	23.042	8.342	56.315
	IMPORTACION	11.891	480	12.896	2.539	27.806
	EXPORTACION	5.638	6.202	8.974	5.583	26.397
	TRANSBORDO	0	1	0	2	3
	TRANSITO INTERNACIONAL	603	116	1.172	218	2.109
SPR BUENAVENTURA		69.522	23.986	79.154	33.194	205.856
	IMPORTACION	46.945	401	57.417	57	104.820
	EXPORTACION	18.720	23.429	18.858	32.307	93.314
	TRANSBORDO	3.857	156	2.879	830	7.722
SPR CARTAGENA		62.003	18.601	81.939	31.931	194.474
	IMPORTACION	18.902	513	25.365	1.209	45.989
	EXPORTACION	9.003	8.962	13.229	9.181	40.375
	TRANSITO INTERNACIONAL	34.098	9.126	43.345	21.541	108.110
SPR SANTA MARTA		4.984	5.909	9.689	21.571	42.153
	IMPORTACION	2.842	4.553	5.074	19.673	32.142
	EXPORTACION	2.142	1.356	4.611	1.898	10.007
	TRANSBORDO	0	0	3	0	3
	TRANSITO INTERNACIONAL	0	0	1	0	1
TERMINAL DE CONTENEDORES DE CARTAGENA		274.413	51.961	335.876	92.883	755.133
	IMPORTACION	32.092	899	42.437	1.949	77.377
	EXPORTACION	20.130	10.244	34.491	15.620	80.485
	TRANSITO INTERNACIONAL	222.191	40.818	258.948	75.314	597.271
TOTAL UNIDADES CONTENEDORES		488.772	137.570	619.153	239.085	1.484.580

TOTAL UNIDADES CONTENEDORES ENERO A AGOSTO 2016

SOCIEDAD PORTUARIA	TOTAL UNIDADES
TERMINAL DE CONTENEDORES DE CARTAGENA	755.133
SPR BUENAVENTURA	205.856
SPR CARTAGENA	194.474
S.P. TERMINAL DE CONTENEDORES DE BTURA TCBUEN SA.	180.691
SPR BARRANQUILLA	56.315
SPR SANTA MARTA	42.153
COMPAÑIA DE PUERTOS ASOCIADOS S.A.	36.099
BARRANQUILLA INTERNACIONAL TERMINAL COMPANY S.A.	10.330
SAN ANDRES PORT SOCIETY	3.087
PALERMO SOCIEDAD PORTUARIA S.A.	229
PUERTO IMAPALA BARRANCABERMEJA S.A.	213
TOTAL UNIDADES CONTENEDORES	1.484.580

UNIDADES DE CONTENEDORES MOVILIZADOS ENERO A AGOSTO 2016

SOCIEDADES PORTUARIAS

