



SUPERINTENDENCIA DE PUERTOS Y TRANSPORTE
Ministerio de Transporte

MOVIMIENTO DE CARGA EN LOS PUERTOS MARÍTIMOS COLOMBIANOS
Informe Consolidado Julio 2016

Acumulado : Enero - Julio 2016

Elaborado: Oficina de Planeación - Grupo Informática y Estadística

Revisado: Delegada de Puertos

Fuente: Sistema de Indicadores de Gestión Portuaria - SIGP - Módulo Estadístico

Fecha de Corte: 07 de septiembre de 2016

Bogotá, Septiembre 2016

TRAFICO PORTUARIO MARITIMO EN COLOMBIA

jul-16

Unidades : Toneladas

SOCIEDAD PORTUARIA	IMPO	EXPO	IMPO +EXPO	CABOT	FLUVIAL	TRANSB.	TRANSITO INTERNAL	TRANSITO RIA	TOTAL TRAFICO PORTUARIO
ZONA PORTUARIA BARRANCABERMEJA	0	0	0	0	60.692	0	0	0	60.692
PUERTO IMPALA BARRANCABERMEJA S.A.	0	0	0	0	60.692	0	0	0	60.692
ZONA PORTUARIA BARRANQUILLA	671.328	295.210	966.538	4.130	856	0	4.399	5.700	981.623
BARRANQUILLA INTERNACIONAL TERMINAL COMPANY S.A.	37.381	0	37.381	0	0	0	0	0	37.381
COMPANIA DE PUERTOS ASOCIADOS S.A.	69.968	75.278	145.246	0	0	0	0	0	145.246
MONOMEROS COLOMBO VENEZOLANOS S.A	100.160	0	100.160	0	0	0	0	0	100.160
PALERMO SOCIEDAD PORTUARIA S.A.	108.395	65.063	173.459	0	0	0	0	0	173.459
SOCIEDAD PORTUARIA MICHELLMAR S.A.	16.565	0	16.565	0	0	0	0	0	16.565
SOCIEDAD PORTUARIA PORTMAGDALENA	24.874	11.241	36.115	0	0	0	0	0	36.115
SOCIEDAD PORTUARIA RIVERPORT S.A.	3.499	15.806	19.305	0	0	0	0	0	19.305
SPR BARRANQUILLA	316.636	91.488	408.124	4.130	856	0	4.399	0	417.509
VOPAK S.A.	10.415	19.769	30.184	0	0	0	0	5.700	35.884
ZONA PORTUARIA BUENAVENTURA	727.766	290.136	1.017.902	174	0	91.619	0	4.588	1.114.281
COMPANIA DE PUERTOS ASOCIADOS S.A.	7.676	0	7.676	0	0	0	0	0	7.676
GRUPO PORTUARIO S.A.	0	53.927	53.927	0	0	0	0	0	53.927
LIZCAMAR LTDA.	0	0	0	174	0	0	0	0	174
S.P. TERMINAL DE CONTENEDORES DE SPR BUENAVENTURA	152.442	47.797	200.239	0	0	73.540	0	0	273.779
SPR BUENAVENTURA	567.647	188.412	756.060	0	0	18.079	0	4.588	778.726
ZONA PORTUARIA CARTAGENA	923.892	699.891	1.623.783	97.611	0	1.858	1.375.794	0	3.099.046
ALGRANEL S.A.	6.504	1.938	8.442	0	0	0	0	0	8.442
ARGOS S.A.	0	82.724	82.724	0	0	0	0	0	82.724
COMPANIA DE PUERTOS ASOCIADOS S.A.	64.408	12.593	77.001	7.145	0	0	28.394	0	112.540
EMPRESA COLOMBIANA DE PETROLEOS	421.970	192.134	614.104	0	0	0	0	0	614.104
MOBIL DE COLOMBIA S.A.	2.652	0	2.652	0	0	0	0	0	2.652
OILTANKING COLOMBIA S.A.	2.301	0	2.301	0	0	0	0	0	2.301
PUERTO BUENAVISTA S.A.	18.299	5.000	23.300	2.194	0	0	0	0	25.493
PUERTO DE MAMONAL S.A.	7.909	82.100	90.009	0	0	0	0	0	90.009
SOCIEDAD PORTUARIA BAVARIA S.A.	27.989	0	27.989	0	0	0	0	0	27.989
SOCIEDAD PORTUARIA DE LA ZONA ATLANTICA S.A.	0	0	0	14.952	0	0	0	0	14.952
SOCIEDAD PORTUARIA DEXTON S.A	2.205	0	2.205	0	0	0	0	0	2.205
SOCIEDAD PORTUARIA OLEFINAS Y DERIVADOS S.A.	67.137	0	67.137	0	0	0	0	0	67.137
SOCIEDAD PORTUARIA PUERTO BAHIA S.A.	38.663	160.020	198.683	65.736	0	1.858	0	0	266.277
SPR CARTAGENA	84.961	41.048	126.010	0	0	0	209.220	0	335.230
TERMINAL DE CONTENEDORES DE CARTAGENA	171.683	122.333	294.016	0	0	0	1.138.180	0	1.432.196
TRANSMARSYP	0	0	0	7.521	0	0	0	0	7.521
TRANSPETROL S.A.	0	0	0	63	0	0	0	0	63
VOPAK S.A.	7.210	0	7.210	0	0	0	0	0	7.210
ZONA PORTUARIA CIENAGA	0	5.070.032	5.070.032	0	0	0	0	0	5.070.032
AMERICAN PORT COMPANY	0	2.831.725	2.831.725	0	0	0	0	0	2.831.725
SOCIEDAD PORTURIA PUERTO NUEVO S.A.	0	2.238.307	2.238.307	0	0	0	0	0	2.238.307
ZONA PORTUARIA GOLFO DE MORROQUILLO	138.339	3.020.817	3.159.157	0	0	0	0	0	3.159.157
CENIT TRANSPORTE Y LOGISTICA DE HIDROCARBUROS S.A.S	138.339	966.601	1.104.940	0	0	0	0	0	1.104.940
COMPANIA DE PUERTOS ASOCIADOS S.A.	0	34.550	34.550	0	0	0	0	0	34.550
OLEODUCTO CENTRAL S.A.	0	2.019.667	2.019.667	0	0	0	0	0	2.019.667
ZONA PORTUARIA GUAJIRA	128.524	2.939.308	3.067.832	0	0	0	0	0	3.067.832
S.P. DE LA PENINSULA S.A. PENSOPORT S.A.	2.230	0	2.230	0	0	0	0	0	2.230
SOCIEDAD CERREJON ZONA NORTE S.A.	126.294	2.939.308	3.065.602	0	0	0	0	0	3.065.602
ZONA PORTUARIA SAN ANDRES	25.713	740	26.453	10.180	0	0	0	0	36.633
SAN ANDRES PORT SOCIETY	25.713	740	26.453	10.180	0	0	0	0	36.633
ZONA PORTUARIA SANTA MARTA	582.849	359.793	942.642	0	0	44	0	0	942.686
CENIT TRANSPORTE Y LOGISTICA DE SPR SANTA MARTA	421.434	0	421.434	0	0	0	0	0	421.434
SPR SANTA MARTA	161.415	359.793	521.208	0	0	44	0	0	521.252
ZONA PORTUARIA TUMACO	0	107.975	107.975	0	0	0	0	0	107.975
CENIT TRANSPORTE Y LOGISTICA DE HIDROCARBUROS S.A.S	0	107.975	107.975	0	0	0	0	0	107.975
ZONA PORTUARIA RIO MAGDALENA	3.293	0	3.293	0	0	0	122.244	0	125.537
EMPRESA COLOMBIANA DE PETROLEOS	0	0	0	0	0	0	122.244	0	122.244
PUERTO PIMS S.A.	3.293	0	3.293	0	0	0	0	0	3.293
TOTAL	3.201.704	12.783.902	15.985.606	112.094	61.548	93.521	1.502.437	10.288	17.765.494

LISTADO DE CONCESIONARIOS PORTUARIOS

No	NOMBRE DE LA SOCIEDAD PORTUARIA	ZONA PORTUARIA	TIPO SERVICIO	ESTADO A JULIO DE 2016
1	SOCIEDAD PORTUARIA REGIONAL DE CARTAGENA S.A.	CARTAGENA DE INDIAS	PUBLICO	EJECUTO MOVIMIENTO DE CARGA
2	SOCIEDAD PORTUARIA REGIONAL DE BARRANQUILLA S.A.	BARRANQUILLA	PUBLICO	EJECUTO MOVIMIENTO DE CARGA
3	SOCIEDAD PORTUARIA REGIONAL DE BUENAVENTURA S.A.	BUENAVENTURA	PUBLICO	EJECUTO MOVIMIENTO DE CARGA
4	SOCIEDAD PORTUARIA REGIONAL DE SANTA MARTA S.A.	SANTA MARTA	PUBLICO	EJECUTO MOVIMIENTO DE CARGA
5	SOCIEDAD PORTUARIA REGIONAL DE TUMACO S.A.	TUMACO	PUBLICO	PRESUNTAMENTE NO MOVILIZO CARGA
6	COMPAÑÍA DE PUERTOS ASOCIADOS S.A. -COMPAS S.A.	BUENAVENTURA	PUBLICO	EJECUTO MOVIMIENTO DE CARGA
		GOLFO DE MORROSQUILLO	PUBLICO	EJECUTO MOVIMIENTO DE CARGA
		CARTAGENA DE INDIAS	PUBLICO	EJECUTO MOVIMIENTO DE CARGA
		BARRANQUILLA	PUBLICO	EJECUTO MOVIMIENTO DE CARGA
7	TERMINAL CONTENEDORES DE CARTAGENA S.A.- CONTECAR S.A.	CARTAGENA DE INDIAS	PUBLICO	EJECUTO MOVIMIENTO DE CARGA
8	SOCIEDAD PORTUARIA TRANSMARSYP S.A.	CARTAGENA DE INDIAS	PUBLICO	EJECUTO MOVIMIENTO DE CARGA
9	SOCIEDAD PORTUARIA OLEFINAS Y DERIVADOS S.A.	CARTAGENA DE INDIAS	PRIVADO	EJECUTO MOVIMIENTO DE CARGA
10	PUERTO DE BUENAVISTA S.A.	CARTAGENA DE INDIAS	PUBLICO	EJECUTO MOVIMIENTO DE CARGA
11	ZONA FRANCA ARGOS S.A.S.	CARTAGENA DE INDIAS	PRIVADO	PRESUNTAMENTE NO MOVILIZO CARGA
12	VOPAK Colombia S.A.	BARRANQUILLA	PUBLICO	EJECUTO MOVIMIENTO DE CARGA
		CARTAGENA DE INDIAS	PUBLICO	PRESUNTAMENTE NO MOVILIZO CARGA
13	PUERTO DE MAMONAL S.A.	CARTAGENA DE INDIAS	PUBLICO	EJECUTO MOVIMIENTO DE CARGA
14	OILTANKING COLOMBIA S.A.	CARTAGENA DE INDIAS	PUBLICO	EJECUTO MOVIMIENTO DE CARGA
15	CENIT TRANSPORTE Y LOGISTICA DE HIDROCARBUROS S.A.S.	GOLFO DE MORROSQUILLO	PRIVADO	EJECUTO MOVIMIENTO DE CARGA
		SANTA MARTA	PRIVADO	EJECUTO MOVIMIENTO DE CARGA
		TUMACO	PRIVADO	PRESUNTAMENTE NO MOVILIZO CARGA
16	SOCIEDAD PORTUARIA DEL DIQUE S.A.	CARTAGENA DE INDIAS	PUBLICO	PRESUNTAMENTE NO MOVILIZO CARGA
17	CHEVRON EXPORT S.A.S.	CARTAGENA DE INDIAS	PRIVADO	PRESUNTAMENTE NO MOVILIZO CARGA
18	SOCIEDAD PORTUARIA CENTRAL CARTAGENA S.A.	CARTAGENA DE INDIAS	PUBLICO	PRESUNTAMENTE NO MOVILIZO CARGA
19	SOCIEDAD PORTUARIA BAVARIA S.A.	CARTAGENA DE INDIAS	PRIVADO	EJECUTO MOVIMIENTO DE CARGA

LISTADO DE CONCESIONARIOS PORTUARIOS

No	NOMBRE DE LA SOCIEDAD PORTUARIA	ZONA PORTUARIA	TIPO SERVICIO	ESTADO A JULIO DE 2016
20	ALGRANEL S.A.	CARTAGENA DE INDIAS	PUBLICO	EJECUTO MOVIMIENTO DE CARGA
21	BARRANQUILLA INTERNATIONAL TERMINAL COMPANY S.A.	BARRANQUILLA	PUBLICO	PRESUNTAMENTE NO MOVILIZO CARGA
22	SOCIEDAD PORTUARIA MONÓMEROS COLOMBO VENEZOLANOS S.A.	BARRANQUILLA	PRIVADO	PRESUNTAMENTE NO MOVILIZO CARGA
23	SOCIEDAD PORTUARIA MICHELLMAR S.A.	BARRANQUILLA	PUBLICO	PRESUNTAMENTE NO MOVILIZO CARGA
24	PIZANO S.A.	BARRANQUILLA	PRIVADO	PRESUNTAMENTE NO MOVILIZO CARGA
25	PETROCOMERCIAL S.A. (**)	BARRANQUILLA	PRIVADO	PRESUNTAMENTE NO MOVILIZO CARGA
26	PALERMO SOCIEDAD PORTUARIA S.A	BARRANQUILLA	PUBLICO	EJECUTO MOVIMIENTO DE CARGA
27	SOCIEDAD PORTUARIA RIO CORDOBA S.A.	CIENAGA	PRIVADO	PRESUNTAMENTE NO MOVILIZO CARGA
28	AMERICAN PORT COMPANY INC	CIENAGA	PRIVADO	EJECUTO MOVIMIENTO DE CARGA
29	SOCIEDAD PORTUARIA DE LA PENINSULA S.A.- PENSOPORT S.A.	LA GUAJIRA	PUBLICO	EJECUTO MOVIMIENTO DE CARGA
30	OLEODUCTO CENTRAL S.A.-OCENSA S.A.	GOLFO DE MORROQUILLO	PUBLICO	EJECUTO MOVIMIENTO DE CARGA
31	SAN ANDRÉS PORT SOCIETY S.A. S.P.S.	SAN ANDRES ISLAS	PUBLICO	PRESUNTAMENTE NO MOVILIZO CARGA
32	GRUPO PORTUARIO S.A.	BUENAVENTURA	PUBLICO	PRESUNTAMENTE NO MOVILIZO CARGA
33	PORTUARIA PUNTA DE VACA S.A.	TURBO	PRIVADO	PRESUNTAMENTE NO MOVILIZO CARGA
34	SOCIEDAD PORTUARIA AQUAMAR S.A.	BARRANQUILLA	PUBLICO	NO MOVILIZA CARGA
35	SOCIEDAD PORTUARIA TERMINAL DE CONTENEDORES DE BUENAVENTURA S.A. -TCBUEN S.A.	BUENAVENTURA	PUBLICO	EJECUTO MOVIMIENTO DE CARGA
36	SOCIEDAD PORTUARIA BOCAS DE CENIZA S.A.	BARRANQUILLA	PUBLICO	FASE PREOPERATIVA
37	SOCIEDAD PORTUARIA RIVER PORT S.A.	BARRANQUILLA	PUBLICO	EJECUTO MOVIMIENTO DE CARGA
38	SOCIEDAD PORTUARIA TERMINAL DE MALLORQUIN S.A.	BARRANQUILLA	PUBLICO	FASE PREOPERATIVA
39	SOCIEDAD PORTUARIA TERMINAL LAS FLORES S.A.	BARRANQUILLA	PUBLICO	FASE PREOPERATIVA
40	SOCIEDAD PORTUARIA DEL CARIBE S.A.	BARRANQUILLA	PUBLICO	FASE PREOPERATIVA
41	SOCIEDAD PORTUARIA PESCAMAR S.A.	BARRANQUILLA	PUBLICO	FASE PREOPERATIVA
42	SOCIEDAD PUERTO INDUSTRIAL AGUADULCE S.A.	BUENAVENTURA	PUBLICO	FASE PREOPERATIVA
43	SOCIEDAD PORTUARIA INTEGRAL DE COLOMBIA S.A.- SODINTEC S.A.	BARRANQUILLA	PUBLICO	FASE PREOPERATIVA
44	REFINERIA CARTAGENA S.A.-REFICAR S.A.	CARTAGENA DE INDIAS	PUBLICO	PRESUNTAMENTE NO MOVILIZO CARGA

LISTADO DE CONCESIONARIOS PORTUARIOS

No	NOMBRE DE LA SOCIEDAD PORTUARIA	ZONA PORTUARIA	TIPO SERVICIO	ESTADO A JULIO DE 2016
45	PUERTO BRISA S.A.	LA GUAJIRA	PUBLICO	PRESUNTAMENTE NO MOVILIZO CARGA
46	SOCIEDAD PORTUARIA PUERTO NUEVO S.A.	CIENAGA	PUBLICO	EJECUTO MOVIMIENTO DE CARGA
47	SOCIEDAD PORTUARIA PUERTO BAHIA S.A.	CARTAGENA DE INDIAS	PUBLICO	EJECUTO MOVIMIENTO DE CARGA
48	SOCIEDAD PORTUARIA SIDUPORT S.A.	BARRANQUILLA	PUBLICO	PRESUNTAMENTE NO MOVILIZO CARGA
49	SOCIEDAD PORTUARIA RIO GRANDE S.A.	BARRANQUILLA	PUBLICO	FASE PREOPERATIVA
50	SOCIEDAD PORTUARIA PARQUES URBANOS S.A	BARRANQUILLA	PUBLICO	FASE PREOPERATIVA
51	SOCIEDAD PORTUARIA DEXTON S.A.	CARTAGENA DE INDIAS	PRIVADO	PRESUNTAMENTE NO MOVILIZO CARGA
52	TRANSPETROL LTDA	CARTAGENA DE INDIAS	PRIVADO	PRESUNTAMENTE NO MOVILIZO CARGA
53	SOCIEDAD PORTUARIA MARINAS DEL CARIBE S.A.	BARRANQUILLA	PUBLICO	FASE PREOPERATIVA
54	SOCIEDAD PORTUARIA PUERTO HONDO S.A.	TUMACO	PRIVADO	FASE PREOPERATIVA
55	SOCIEDAD PORTUARIA PALERMO S.A.	GOLFO DE MORROQUILLO	PRIVADO	FASE PREOPERATIVA
56	PORTMAGDALENA S.A.	BARRANQUILLA	PUBLICO	EJECUTO MOVIMIENTO DE CARGA
57	COCOLISO ALCATRAZ S.A.	CARTAGENA DE INDIAS	PUBLICO	PRESUNTAMENTE NO MOVILIZO CARGA
58	EMPRESA COLOMBIANA PESQUERA DE TOLU S.A.- PESTOLU S.A.	GOLFO DE MORROQUILLO	PRIVADO	PRESUNTAMENTE NO MOVILIZO CARGA
59	SOCIEDAD PORTUARIA TERMINAL DE IFO'S S.A.	CARTAGENA DE INDIAS	PRIVADO	PRESUNTAMENTE NO MOVILIZO CARGA
60	IMPALA TERMINALS COLOMBIA S.A.S.	BARRANQUILLA	PUBLICO	PRESUNTAMENTE NO MOVILIZO CARGA
61	QUIMICA INTERNACIONAL S.A.-QUINTAL S.A.	BARRANQUILLA	PRIVADO	FASE PREOPERATIVA
62	AGENCIA LOGISTICA DE LAS FUERZAS MILITARES - MUELLE 13	BUENAVENTURA	PUBLICO	Puerto operado por GRUPO PORTUARIO S.A.
63	CERREJÓN ZONA NORTE S.A.	LA GUAJIRA	PRIVADO	EJECUTO MOVIMIENTO DE CARGA
64	REMOLQUES Y TRANSPORTES MARÍTIMOS S.A.S- RETRAMAR S.A.S.	CARTAGENA DE INDIAS	PRIVADO	NO MOVILIZA CARGA
65	OCEANOS S.A.	CARTAGENA DE INDIAS	PRIVADO	PRESUNTAMENTE NO MOVILIZO CARGA
66	ECOPETROL S.A.	RIO MAGDALENA	PRIVADO	EJECUTO MOVIMIENTO DE CARGA
		CARTAGENA DE INDIAS	PRIVADO	PRESUNTAMENTE NO MOVILIZO CARGA
67	EXXONMOBIL de Colombia S.A.	CARTAGENA DE INDIAS	PRIVADO	EJECUTO MOVIMIENTO DE CARGA
68	ROMERO Y BURGOS & CIA S.EN C.	TUMACO	PUBLICO	PRESUNTAMENTE NO MOVILIZO CARGA

LISTADO DE CONCESIONARIOS PORTUARIOS

No	NOMBRE DE LA SOCIEDAD PORTUARIA	ZONA PORTUARIA	TIPO SERVICIO	ESTADO A JULIO DE 2016
69	PUERTO PIMSA S.A.- PIMSA S.A.	RIO MAGDALENA	PUBLICO	EJECUTO MOVIMIENTO DE CARGA
70	SOCIEDAD ADMINISTRADORA PORTUARIA DE PUERTO BERRIO S.A.-SOPORTUARIA S.A.	RIO MAGDALENA	PUBLICO	PRESUNTAMENTE NO MOVILIZO CARGA
71	NAVIERA CENTRAL S.A.	RIO MAGDALENA	PUBLICO	PRESUNTAMENTE NO MOVILIZO CARGA
72	SOCIEDAD PORTUARIA DE BARRANCABERMEJA S.A.	RIO MAGDALENA	PUBLICO	PRESUNTAMENTE NO MOVILIZO CARGA
73	SOCIEDAD PORTUARIA TERMINAL DE GALÁN S.A.	RIO MAGDALENA	PUBLICO	FASE PREOPERATIVA
74	SOCIEDAD PORTUARIA REGIONAL DE MAGANGUE S.A.	RIO MAGDALENA	PUBLICO	FASE PREOPERATIVA
75	SOCIEDAD PORTUARIA SALAMINA S.A.	RIO MAGDALENA	PUBLICO	FASE PREOPERATIVA
76	SOCIEDAD PORTUARIA MARDIQUE S.A.	RIO MAGDALENA	PUBLICO	FASE PREOPERATIVA
77	SOCIEDAD PORTUARIA COALCORP S.A.	RIO MAGDALENA	PUBLICO	PRESUNTAMENTE NO MOVILIZO CARGA
78	SOCIEDAD PORTUARIA COLON CORP S.A.	RIO MAGDALENA	PUBLICO	FASE PREOPERATIVA
79	SOCIEDAD PORTUARIA MULTIMODAL DEL RIO MAGDALENA S.A.	RIO MAGDALENA	PUBLICO	FASE PREOPERATIVA
80	SOCIEDAD PORTUARIA CAPULCO S.A.	RIO MAGDALENA	PUBLICO	FASE PREOPERATIVA
81	PUERTO IMPALA BARRANCABERMEJA S.A.	BARRANCABERMEJA	PUBLICO	EJECUTO MOVIMIENTO DE CARGA
82	SOCIEDAD PORTUARIA NAVIERA RIO GRANDE S.A.	RIO MAGDALENA	PUBLICO	FASE PREOPERATIVA
83	TERMINAL FLUVIAL ANDALUCIA S.A.	RIO MAGDALENA	PUBLICO	FASE PREOPERATIVA
84	PORTO NOVO SOCIEDAD PORTUARIA S.A.	BARRANQUILLA	PUBLICO	FASE PREOPERATIVA
85	SOCIEDAD PORTUARIA EL CAYAO S.A. E.S.P.	CARTAGENA DE INDIAS	PUBLICO	FASE PREOPERATIVA
86	ATUNAMAR LTDA	CARTAGENA DE INDIAS	PRIVADO	PRESUNTAMENTE NO MOVILIZO CARGA

FASE	DESCRIPCION
PREOPERATIVA	VIGILADO QUE SE ENCUENTRA EN PROCESO DE PLANIFICACIÓN, EN CONSTRUCCIÓN, POR EMPEZAR CONSTRUCCIÓN Y/O SUSPENDIDO

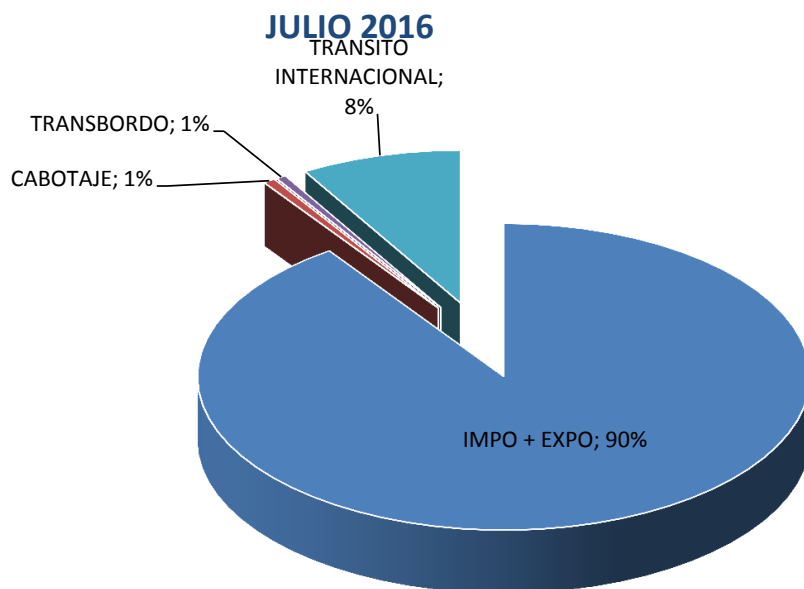
TRAFICO PORTUARIO MARITIMO

jul-16

Unidades : Toneladas

TRAFICO PORTUARIO	TONELADAS
IMPORTACION	3.201.704
EXPORTACION	12.783.902
IMPO + EXPO	15.985.606
CABOTAJE	112.094
FLUVIAL	61.548
TRANSBORDO	93.521
TRANSITO INTERNACIONAL	1.502.437
TRANSITORIA	10.288
TOTAL	17.765.494

PARTICIPACION DEL TRAFICO PORTUARIO



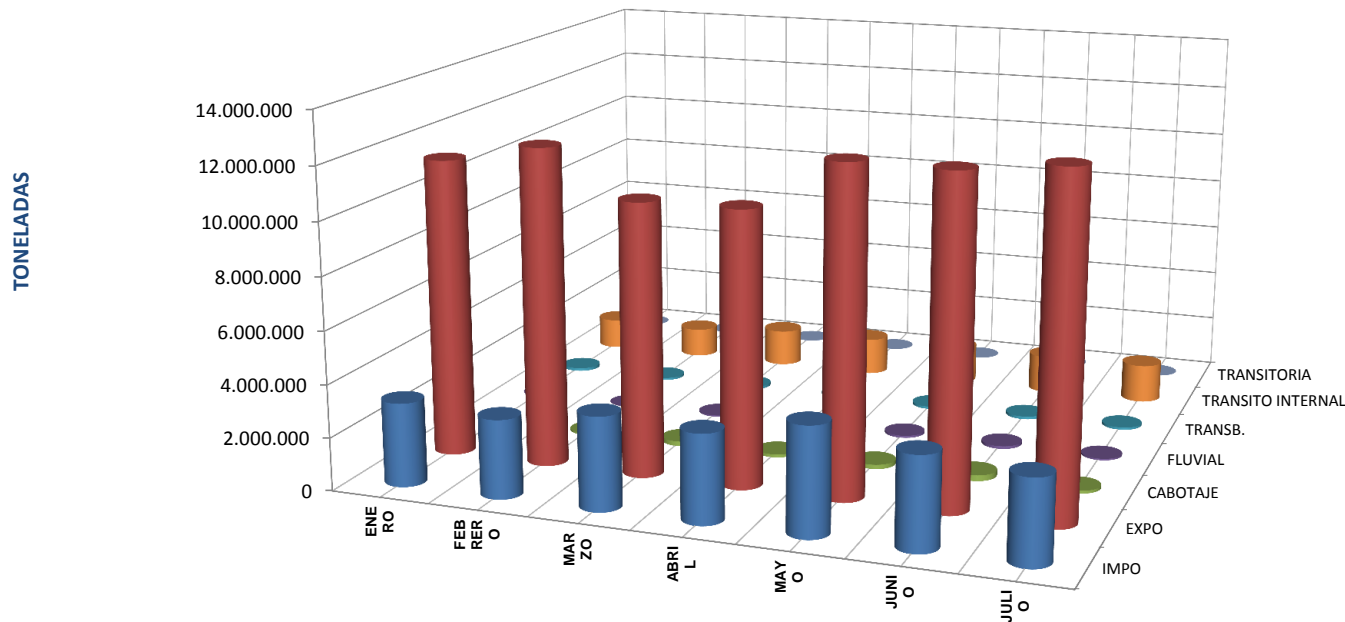
TRAFICO PORTUARIO MARITIMO

Enero - Julio 2016

Unidades : Toneladas

MES	IMPO	EXPO	IMPO+EXPO	CABOTAJE	FLUVIAL	TRANSB.	TRANSITO INTERNAL	TRANSITOR IA	TOTAL TRAFICO
ENERO	3.179.069	11.348.617	14.527.686	53.956	10.655	115.977	1.212.517	1.025	15.921.815
FEBRERO	2.993.068	12.093.547	15.086.615	71.219	9.168	87.674	1.157.990	7.055	16.419.721
MARZO	3.552.448	10.372.903	13.925.351	184.116	48.190	105.655	1.451.954	10.564	15.725.831
ABRIL	3.372.395	10.423.277	13.795.673	117.472	74.850	107.649	1.465.536	6.670	15.567.851
MAYO	4.106.187	12.390.715	16.496.901	168.829	84.071	97.942	1.472.299	5.916	18.325.958
JUNIO	3.520.531	12.373.721	15.894.252	223.806	107.576	109.136	1.479.184	25.058	17.839.012
JULIO	3.201.704	12.783.902	15.985.606	112.094	61.548	93.521	1.502.437	10.288	17.765.494
TOTAL	23.925.402	81.786.682	105.712.084	931.493	396.059	717.554	9.741.917	66.575	117.565.682

TRAFICO PORTUARIO MES A MES AÑO 2016



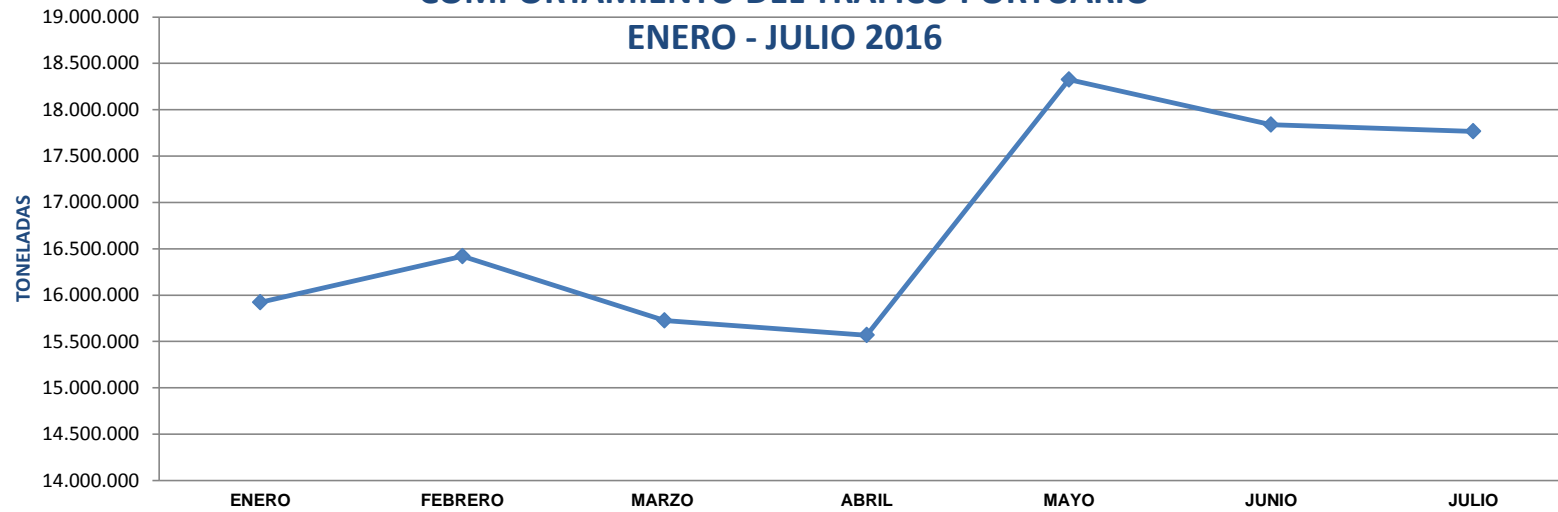
TRAFICO PORTUARIO MARITIMO

Enero - Julio 2016

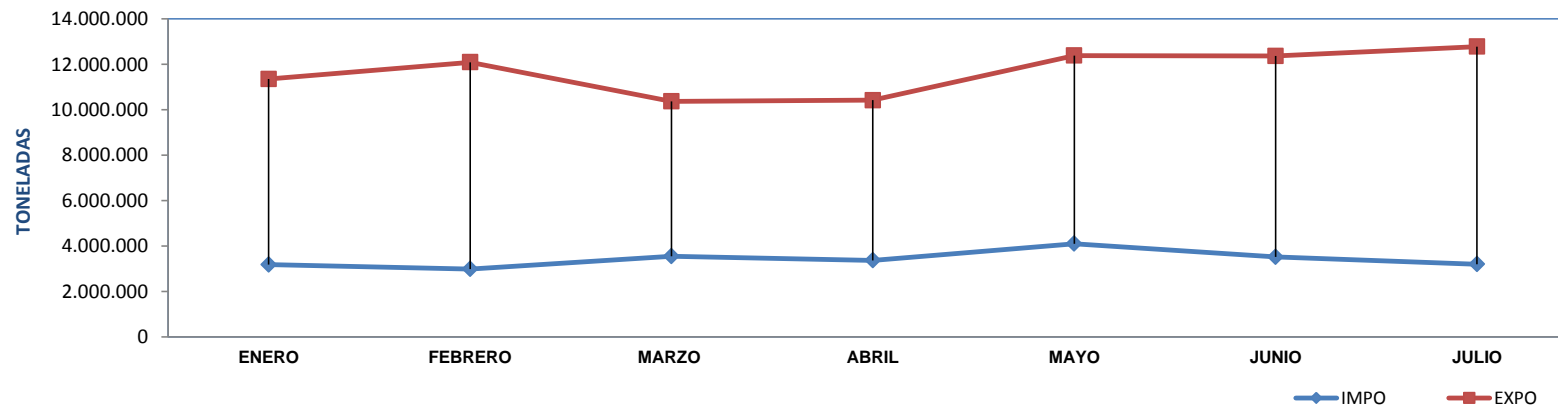
Unidades : Toneladas

COMPORTAMIENTO DEL TRAFICO PORTUARIO

ENERO - JULIO 2016



COMPORTAMIENTO CARGA IMPORTADA Y EXPORTADA 2016 - MES A MES

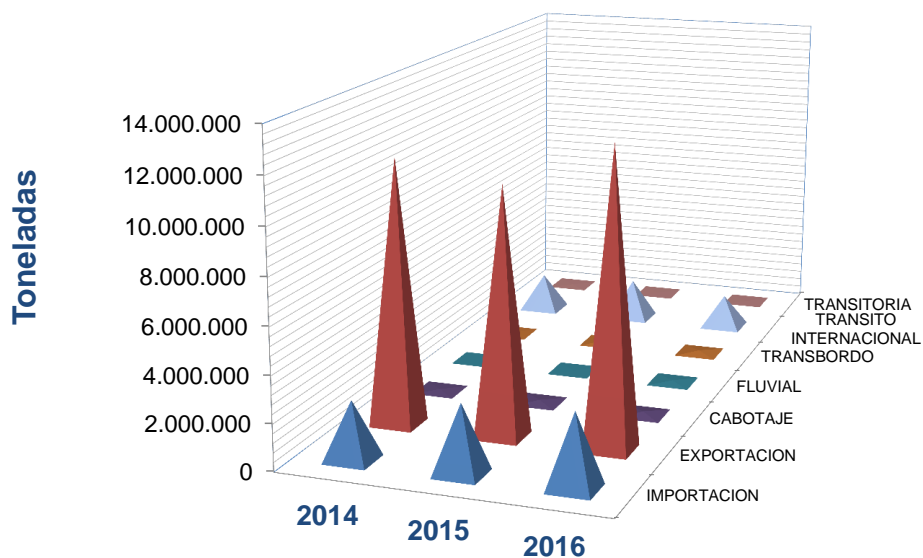


EVOLUCION DEL TRAFICO PORTUARIO MARITIMO

Unidades : Toneladas

TRAFICO PORTUARIO	2014	JULIO 2015	2016
IMPORTACION	2.538.591	2.980.653	3.201.704
EXPORTACION	11.543.444	10.752.539	12.783.902
IMPO+EXPO	14.082.035	13.733.192	15.985.606
CABOTAJE	50.210	87.924	112.094
FLUVIAL	1.043	7.613	61.548
TRANSBORDO	16.015	88.261	93.521
TRANSITO INTERNACIONAL	1.699.150	1.835.958	1.502.437
TRANSITORIA	12.355	5.448	10.288
TOTAL	15.860.809	15.758.397	17.765.494

Evolución del Tráfico Portuario Julio año 2014 - 2015 - 2016

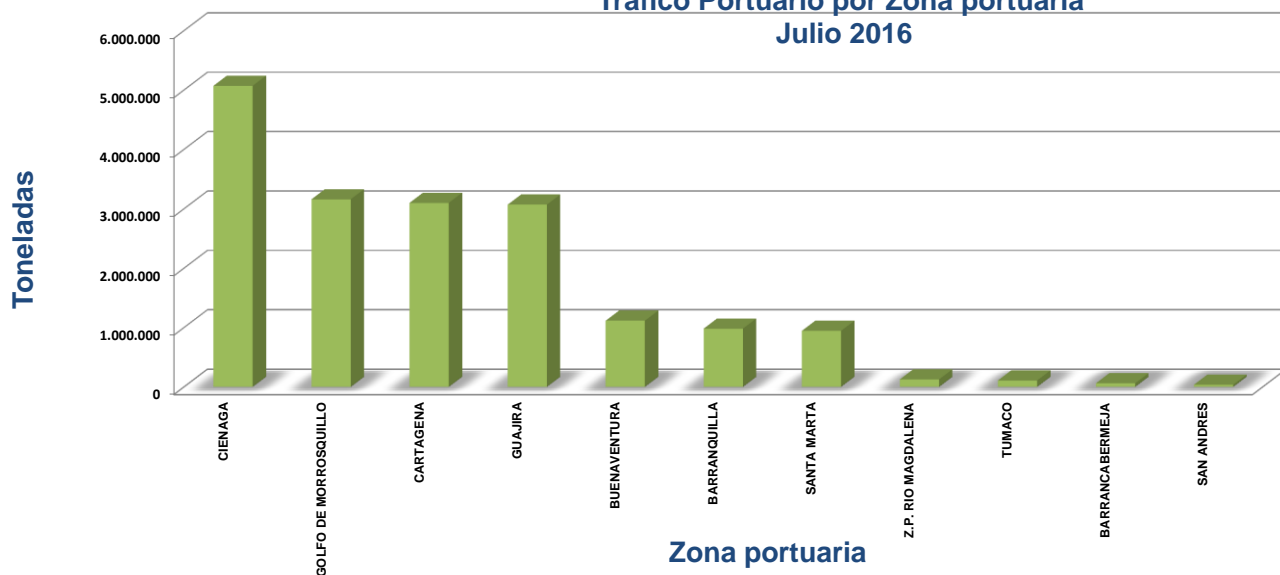


TRAFICO PORTUARIO POR ZONA PORTUARIA jul-16

Unidades : Toneladas

ZONA PORTUARIA	IMPO	EXPO	IMPO+EXPO	CABOTAJE	FLUVIAL	TRANSBOR DO	TRANSITO INTERNAL	TRANSITORI A	TOTAL
CIENAGA	0	5.070.032	5.070.032	0	0	0	0	0	5.070.032
GOLFO DE MORROSQUILLO	138.339	3.020.817	3.159.157	0	0	0	0	0	3.159.157
CARTAGENA	923.892	699.891	1.623.783	97.611	0	1.858	1.375.794	0	3.099.046
GUAJIRA	128.524	2.939.308	3.067.832	0	0	0	0	0	3.067.832
BUENAVENTURA	727.766	290.136	1.017.902	174	0	91.619	0	4.588	1.114.281
BARRANQUILLA	671.328	295.210	966.538	4.130	856	0	4.399	5.700	981.623
SANTA MARTA	582.849	359.793	942.642	0	0	44	0	0	942.686
Z.P. RIO MAGDALENA	3.293	0	3.293	0	0	0	122.244	0	125.537
TUMACO	0	107.975	107.975	0	0	0	0	0	107.975
BARRANCABERMEJA	0	0	0	0	60.692	0	0	0	60.692
SAN ANDRES	25.713	740	26.453	10.180	0	0	0	0	36.633
TOTAL	3.201.704	12.783.902	15.985.606	112.094	61.548	93.521	1.502.437	10.288	17.765.494

Tráfico Portuario por Zona portuaria Julio 2016

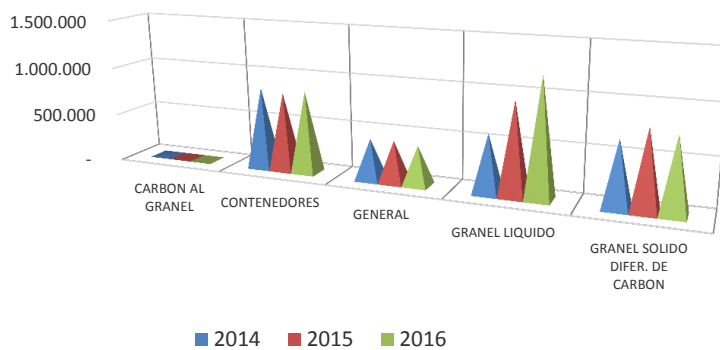


COMERCIO EXTERIOR POR TIPO DE CARGA SOCIEDADES PORTUARIAS Y MUELLES HOMOLOGADOS

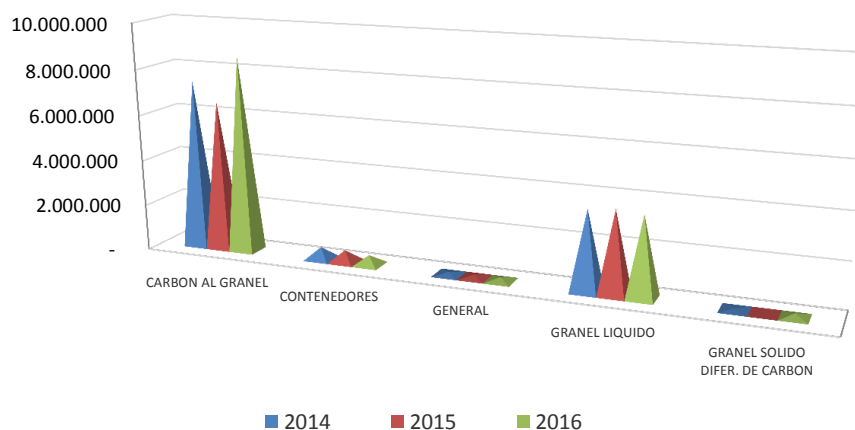
Unidad : Tonelada

TIPO DE CARGA	JULIO		
	2014	2015	2016
IMPORTACION			
CARBON AL GRANEL	11.053	0	0
CONTENEDORES	842.583	809.325	843.647
GENERAL	422.027	427.398	401.003
GRANEL LIQUIDO	595.618	942.107	1.200.609
GRANEL SOLIDO DIFER. DE CARBON	667.309	801.823	756.445
TOTAL IMPORTACION	2.538.591	2.980.653	3.201.704
EXPORTACION			
CARBON AL GRANEL	7.383.313	6.538.548	8.571.679
CONTENEDORES	521.105	509.906	419.140
GENERAL	118.915	138.022	163.074
GRANEL LIQUIDO	3.456.729	3.566.064	3.465.050
GRANEL SOLIDO DIFER. DE CARBON	63.383	0	164.959
TOTAL EXPORTACION	11.543.444	10.752.539	12.783.902
TOTAL IMPO + EXPO	14.082.035	13.733.192	15.985.606

**EVOLUCION DEL TIPO DE CARGA IMPORTADA
JULIO 2014 - 2015 - 2016**



**EVOLUCION DEL TIPO DE CARGA EXPORTADA
JULIO 2014-2015-2016**

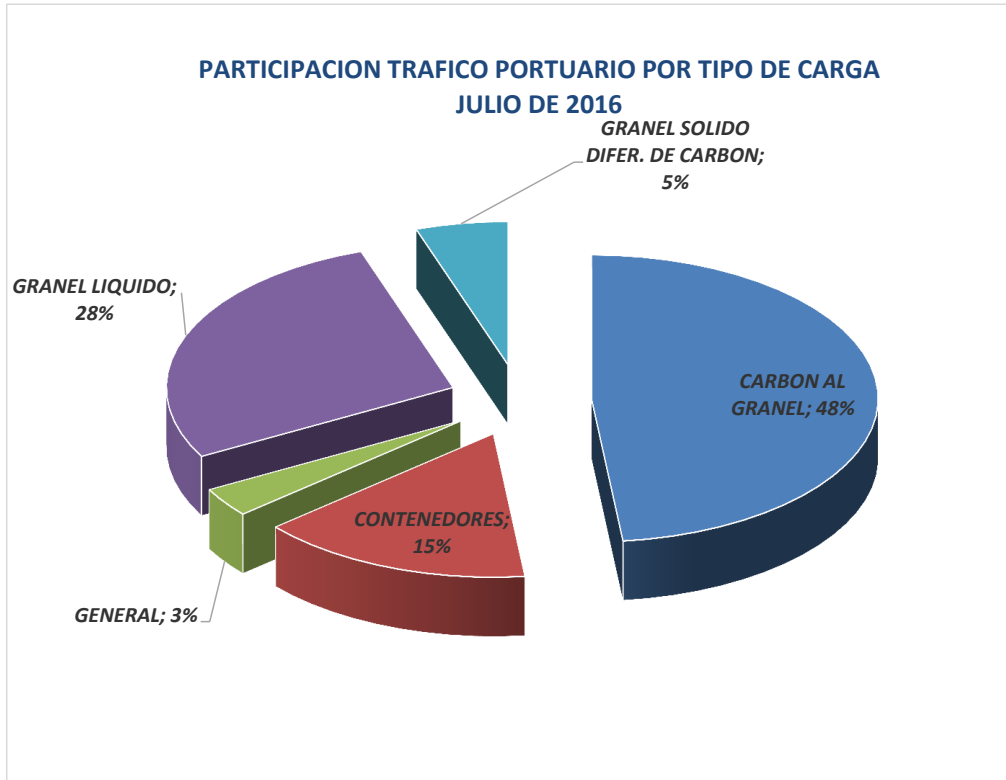


TRAFICO PORTUARIO POR TIPO DE CARGA

jul-16

TIPO DE CARGA	TOTAL
CARBON AL GRANEL	8.571.679
CONTENEDORES	2.749.668
GENERAL	585.165
GRANEL LIQUIDO	4.934.984
GRANEL SOLIDO DIFER. DE CARBON	923.999
TOTAL	17.765.494

Unidades : Toneladas

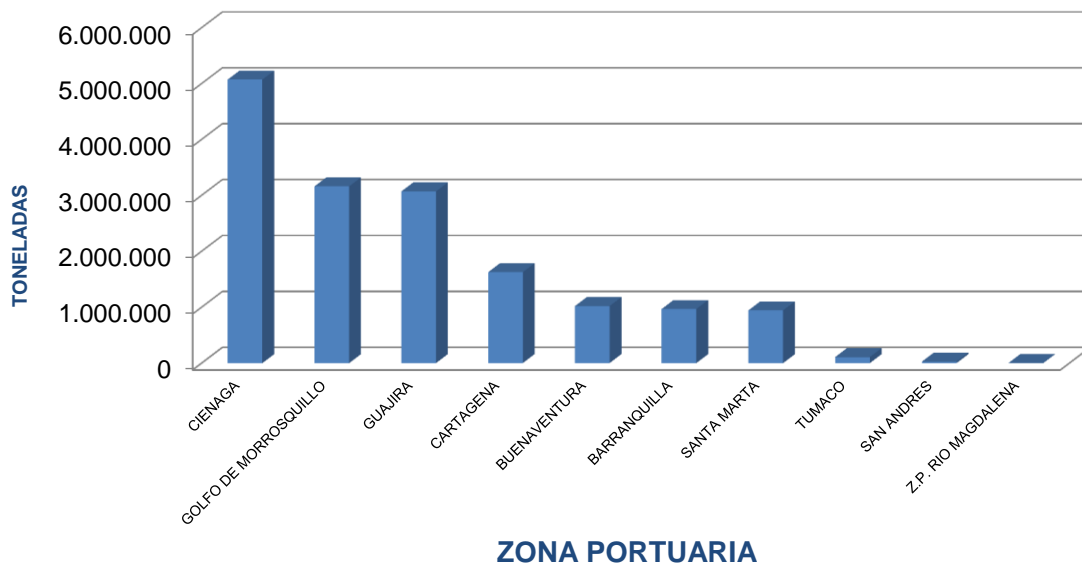


COMERCIO EXTERIOR POR TIPO DE CARGA POR ZONA PORTUARIA jul-16

Unidad : Tonelada

ZONA PORTUARIA	CARBON AL GRANEL	CONTENEDORES	GENERAL	GRANEL LIQUIDO	GRANEL SOLIDO DIFER. DE CARBON	TOTAL
CIENAGA	5.070.032	0	0	0	0	5.070.032
GOLFO DE MORROSQUILLO	27.482	0	7.067	3.124.607	0	3.159.157
GUAJIRA	2.939.308	0	128.367	0	156	3.067.832
CARTAGENA	0	444.407	133.640	873.228	172.507	1.623.783
BUENAVENTURA	46.658	635.282	99.637	40.540	195.784	1.017.902
BARRANQUILLA	160.416	117.843	175.210	74.800	438.269	966.538
SANTA MARTA	327.783	43.188	20.053	444.508	107.110	942.642
TUMACO	0	0	0	107.975	0	107.975
SAN ANDRES	0	22.068	102	0	4.284	26.453
Z.P. RIO MAGDALENA	0	0	0	0	3.293	3.293
TOTAL	8.571.679	1.262.787	564.077	4.665.659	921.403	15.985.606

TIPO DE CARGA POR ZONA PORTUARIA JULIO 2016



**TRAFICO PORTUARIO
SOC. PORTUARIAS DE SERVICIO PUBLICO**

jul-16

Unidades : Toneladas

SOCIEDAD PORTUARIA DE SERV. PUBLICO	IMPO	EXPO	IMPO+EXPO	CABOTAJE	FLUVIAL	TRANSBORDO	TRANSITO INTERNAL	TRANSITORIA	TOTAL TRAFICO
SOCIEDAD PORTUARIA PUERTO NUEVO S.A.	0	2.238.307	2.238.307	0	0	0	0	0	2.238.307
OLEODUCTO CENTRAL S.A.	0	2.019.667	2.019.667	0	0	0	0	0	2.019.667
TERMINAL DE CONTENEDORES DE CARTAGENA	171.683	122.333	294.016	0	0	0	1.138.180	0	1.432.196
SPR BUENAVENTURA	567.647	188.412	756.060	0	0	18.079	0	4.588	778.726
SPR SANTA MARTA	161.415	359.793	521.208	0	0	44	0	0	521.252
SPR BARRANQUILLA	316.636	91.488	408.124	4.130	856	0	4.399	0	417.509
SPR CARTAGENA	84.961	41.048	126.010	0	0	0	209.220	0	335.230
COMPañIA DE PUERTOS ASOCIADOS S.A.	142.052	122.421	264.473	7.145	0	0	28.394	0	300.012
S.P. TERMINAL DE CONTENEDORES DE BTURA TCBUEN SA.	152.442	47.797	200.239	0	0	73.540	0	0	273.779
SOCIEDAD PORTUARIA PUERTO BAHIA S.A.	38.663	160.020	198.683	65.736	0	1.858	0	0	266.277
PALERMO SOCIEDAD PORTUARIA S.A.	108.395	65.063	173.459	0	0	0	0	0	173.459
PUERTO DE MAMONAL S.A.	7.909	82.100	90.009	0	0	0	0	0	90.009
GRUPO PORTUARIO S.A.	0	53.927	53.927	0	0	0	0	0	53.927
VOPAK S.A.	17.625	19.769	37.394	0	0	0	0	5.700	43.094
BARRANQUILLA INTERNACIONAL TERMINAL COMPANY S.A.	37.381	0	37.381	0	0	0	0	0	37.381
SAN ANDRES PORT SOCIETY	25.713	740	26.453	10.180	0	0	0	0	36.633
SOCIEDAD PORTUARIA PORTMAGDALENA S.A.	24.874	11.241	36.115	0	0	0	0	0	36.115
PUERTO BUENAVISTA S.A.	18.299	5.000	23.300	2.194	0	0	0	0	25.493
SOCIEDAD PORTUARIA RIVERPORT S.A.	3.499	15.806	19.305	0	0	0	0	0	19.305
SOCIEDAD PORTUARIA MICHELLMAR S.A.	0	16.565	16.565	0	0	0	0	0	16.565
ALGRANEL S.A.	6.504	1.938	8.442	0	0	0	0	0	8.442
PUERTO PIMSA S.A.	3.293	0	3.293	0	0	0	0	0	3.293
OILTANKING COLOMBIA S.A.	2.301	0	2.301	0	0	0	0	0	2.301
S.P. DE LA PENINSULA S.A. PENSOPORT S.A.	2.230	0	2.230	0	0	0	0	0	2.230
LIZCAMAR LTDA.	0	0	0	174	0	0	0	0	174
TOTAL TRAFICO PORTUARIO	1.893.524	5.663.435	7.556.959	89.558	856	93.521	1.380.193	10.288	9.131.374

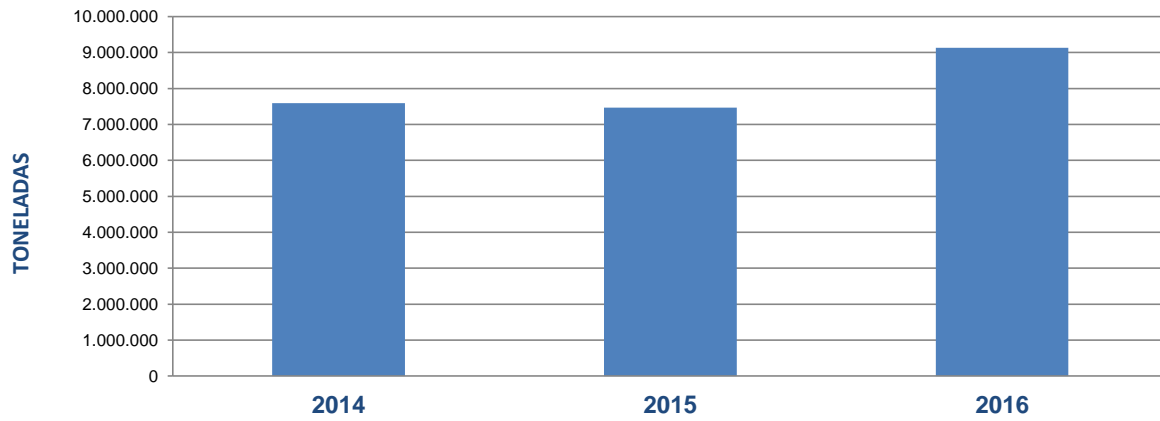
TRAFICO PORTUARIO SOCIEDADES PORTUARIAS DE SERV. PUBLICO

Unidad: Toneladas

SOC. PORTUARIAS DE SERV. PUBLICO	JULIO		
	2014	2015	2016
OLEODUCTO CENTRAL S.A.	1.752.530	1.647.833	2.019.667
SOCIEDAD PORTURIA PUERTO NUEVO S.A.	1.290.878	962.265	2.238.307
TERMINAL DE CONTENEDORES DE CARTAGENA	688.930	1.605.343	1.432.196
SPR BUENAVENTURA	1.031.725	991.222	778.726
SPR CARTAGENA	1.293.584	481.586	335.230
SPR BARRANQUILLA	322.739	337.575	417.509
SPR SANTA MARTA	29.969	333.713	521.252
S.P. TERMINAL DE CONTENEDORES DE BTURA TCBUEN	229.173	271.035	273.779
COMPANIA DE PUERTOS ASOCIADOS S.A.	240.099	228.828	300.012
SOCIEDAD PORTUARIA PORTMAGDALENA S.A.	256.944	190.380	36.115
PALERMO SOCIEDAD PORTUARIA S.A.	115.095	81.779	173.459
SOCIEDAD PORTUARIA PUERTO BAHIA S.A.	0	57.002	266.277
GRUPO PORTUARIO S.A.	121.166	60.873	53.927
PUERTO DE MAMONAL S.A.	47.006	17.217	90.009
VOPAK S.A.	23.348	51.972	43.094
BARRANQUILLA INTERNACIONAL TERMINAL COMPANY	21.649	46.255	37.381
SAN ANDRES PORT SOCIETY	20.811	24.722	36.633
PUERTO BUENAVISTA S.A.	0	24.283	25.493
ALGRANEL S.A.	17.982	14.600	8.442
OILTANKING COLOMBIA S.A.	17.608	20.789	2.301
SOCIEDAD PORTUARIA RIVERPORT S.A.	16.371	0	19.305
PUERTO PIMSA S.A.	25.756	0	3.293
SOCIEDAD PORTUARIA MICHELLMAR S.A.	8.593	0	16.565
SOCIEDAD PORTUARIA DEL DIQUE	14.247	9.501	0
SOCIEDAD PORTUARIA SIDUPORT S.A.	2.911	7.809	0
S.P. DE LA PENINSULA S.A. PENSOPORT S.A.	2.458	156	2.230
REFINERIA DE CARTAGENA S.A.	0	376	0
LIZCAMAR LTDA.	0	182	174
ROMERO Y BURGOS Y CIA S. EN S.C.	101	136	0
TOTAL	7.591.674	7.467.428	9.131.374

TRAFICO PORTUARIO SOCIEDADES PORTUARIAS DE SERV. PUBLICO

EVOLUCION DEL TRAFICO PORTUARIO S.P. DE SERVICIO PUBLICO - JULIO 2014 -2015-2016

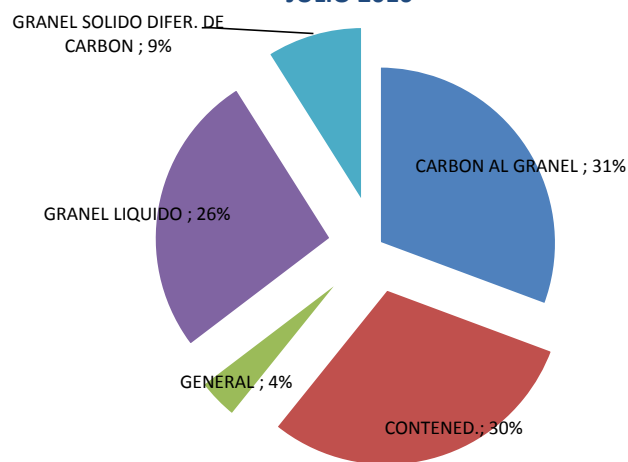


TIPO DE CARGA POR SOCIEDADES PORTUARIAS DE SERV. PUBLICO jul-16

Unidades : Toneladas

SOCIEDAD PORTUARIA DE SERVICIO PUBLICO	CARBON AL GRANEL	CONTENED.	GENERAL	GRANEL LIQUIDO	GRANEL SOLIDO DIFER. DE CARBON	TOTAL
SOCIEDAD PORTURIA PUERTO NUEVO S.A.	2.238.307	0	0	0	0	2.238.307
OLEODUCTO CENTRAL S.A.	0	0	0	2.019.667	0	2.019.667
TERMINAL DE CONTENEDORES DE SPR BUENAVENTURA	0	1.425.145	7.051	0	0	1.432.196
SPR BUENAVENTURA	24.658	457.710	67.710	40.540	188.107	778.726
SPR SANTA MARTA	327.783	43.232	20.053	23.074	107.110	521.252
SPR BARRANQUILLA	52.767	107.889	55.410	1.101	200.342	417.509
SPR CARTAGENA	0	335.091	139	0	0	335.230
COMPAÑIA DE PUERTOS ASOCIADOS S.A.	102.760	65.634	38.875	0	92.742	300.012
S.P. TERMINAL DE CONTENEDORES DE SOCIEDAD PORTUARIA PUERTO BAHIA S.A.	0	273.779	0	0	0	273.779
SOCIEDAD PORTUARIA PUERTO BAHIA S.A.	0	0	31.364	234.913	0	266.277
PALERMO SOCIEDAD PORTUARIA S.A.	0	209	57.797	0	115.453	173.459
PUERTO DE MAMONAL S.A.	0	0	2.856	0	87.153	90.009
GRUPO PORTUARIO S.A.	22.000	0	31.927	0	0	53.927
VOPAK S.A.	0	0	0	43.094	0	43.094
BARRANQUILLA INTERNACIONAL TERMINAL	0	13.838	23.543	0	0	37.381
SAN ANDRÉS PORT SOCIETY	0	27.141	3.898	0	5.594	36.633
SOCIEDAD PORTUARIA PORTMAGDALENA	0	0	0	36.115	0	36.115
PUERTO BUENAVISTA S.A.	0	0	7.194	0	18.299	25.493
SOCIEDAD PORTUARIA RIVERPORT S.A.	15.806	0	3.499	0	0	19.305
SOCIEDAD PORTUARIA MICHELLMAR S.A.	16.565	0	0	0	0	16.565
ALGRANEL S.A.	0	0	0	8.442	0	8.442
PUERTO PIMSA S.A.	0	0	0	0	3.293	3.293
OILTANKING COLOMBIA S.A.	0	0	0	2.301	0	2.301
S.P. DE LA PENINSULA S.A. PENSOPORT S.A.	0	0	2.073	0	156	2.230
LIZCAMAR LTDA.	0	0	174	0	0	174
TOTAL	2.800.646	2.749.668	353.563	2.409.247	818.250	9.131.374

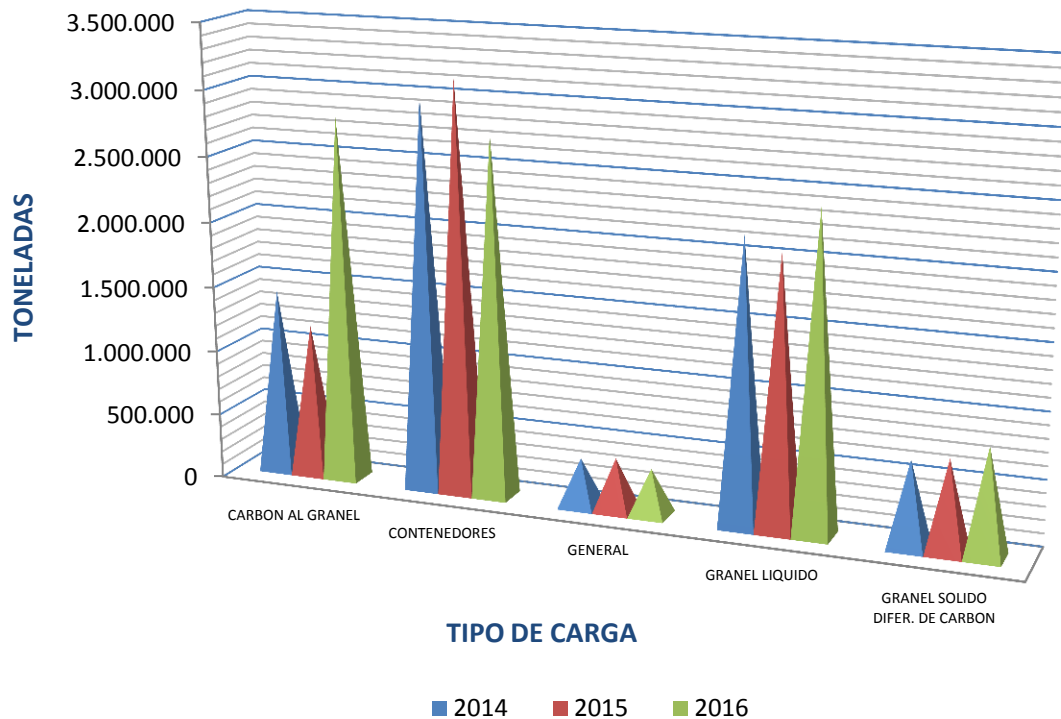
PARTICIPACION DE LAS S.P. DE SERVICIO PUBLICO EN EL TIPO DE CARGA JULIO 2016



EVOLUCION DEL TIPO DE CARGA POR TRAFICO PORTUARIO SOCIEDADES PORTUARIAS DE SERV. PUBLICO JULIO 2014 - 2015 - 2016

Unidad: Toneladas

TIPO DE CARGA	JULIO		
	2014	2015	2016
CARBON AL GRANEL	1.418.021	1.167.675	2.800.646
CONTENEDORES	2.984.574	3.135.944	2.749.668
GENERAL	369.880	402.707	353.563
GRANEL LIQUIDO	2.163.641	2.064.935	2.409.247
GRANEL SOLIDO DIFER. DE CARBON	655.557	696.168	818.250
TOTAL	7.591.674	7.467.428	9.131.374



UNIDADES DE CONTENEDORES DE 20' Y 40 ' LLENOS / VACIOS
TRAFICO PORTUARIO
jul-16

Unidad : Unidad

SOCIEDAD PORTUARIA	TRAFICO PORTUARIO	LLENOS 20'	VACIOS 20'	LLENOS 40'	VACIOS 40'	TOTAL UNDS.
BARRANQUILLA INTERNACIONAL TERMINAL COMPANY S.A.	IMPORTACION	269	84	309	194	856
	EXPORTACION	269	0	309	0	578
COMPAÑIA DE PUERTOS ASOCIADOS S.A.	IMPORTACION	0	84	0	194	278
	EXPORTACION	1.198	284	1.764	662	3.908
	IMPORTACION	377	35	614	129	1.155
	EXPORTACION	222	247	311	533	1.313
PALERMO SOCIEDAD PORTUARIA S.A.	TRANSBORDO	4	0	4	0	8
	TRANSITO INTERNACIONAL	595	2	835	0	1.432
	IMPORTACION	13	0	2	0	15
	EXPORTACION	13	0	2	0	15
S.P. TERMINAL DE CONTENEDORES DE BTURA TCBUEN SA.	IMPORTACION	4.533	1.995	8.650	2.878	18.056
	EXPORTACION	3.099	1	5.184	0	8.284
	TRANSBORDO	487	1.667	1.178	2.174	5.506
SAN ANDRES PORT SOCIETY	IMPORTACION	947	327	2.288	704	4.266
	EXPORTACION	183	195	45	50	473
	TRANSBORDO	182	0	35	0	217
SPR BARRANQUILLA	IMPORTACION	1	195	10	50	256
	EXPORTACION	2.561	820	2.997	904	7.282
	TRANSBORDO	1.740	55	1.594	339	3.728
SPR BUENAVENTURA	EXPORTACION	726	765	1.184	565	3.240
	TRANSITO INTERNACIONAL	95	0	219	0	314
	IMPORTACION	9.283	4.171	11.988	5.931	31.373
	EXPORTACION	6.559	232	8.736	4	15.531
SPR CARTAGENA	IMPORTACION	2.175	3.897	2.886	5.827	14.785
	EXPORTACION	549	42	366	100	1.057
	TRANSITO INTERNACIONAL	8.128	1.575	10.401	2.483	22.587
	EXPORTACION	2.233	30	2.813	220	5.296
SPR SANTA MARTA	EXPORTACION	896	533	1.322	857	3.608
	TRANSITO INTERNACIONAL	4.999	1.012	6.266	1.406	13.683
	IMPORTACION	434	600	1.311	2.910	5.255
	EXPORTACION	317	477	796	2.683	4.273
TERMINAL DE CONTENEDORES DE CARTAGENA	EXPORTACION	117	123	513	227	980
	TRANSBORDO	0	0	2	0	2
	IMPORTACION	33.406	7.554	45.245	8.679	94.884
	EXPORTACION	4.230	335	5.878	557	11.000
TOTAL UNIDADES CONTENEDORES	IMPORTACION	2.132	1.835	4.293	1.555	9.815
	EXPORTACION	27.044	5.384	35.074	6.567	74.069
	TRANSITO INTERNACIONAL	60.008	17.278	82.712	24.691	184.689

TOTAL UNIDADES CONTENEDORES jul-16

SOCIEDAD PORTUARIA	TOTAL UNIDADES
TERMINAL DE CONTENEDORES DE CARTAGENA	94.884
SPR BUENAVENTURA	31.373
SPR CARTAGENA	22.587
S.P. TERMINAL DE CONTENEDORES DE BTURA TCBUEN SA.	18.056
SPR BARRANQUILLA	7.282
SPR SANTA MARTA	5.255
COMPAÑIA DE PUERTOS ASOCIADOS S.A.	3.908
BARRANQUILLA INTERNACIONAL TERMINAL COMPANY S.A.	856
SAN ANDRES PORT SOCIETY	473
PALERMO SOCIEDAD PORTUARIA S.A.	15
TOTAL UNIDADES CONTENEDORES	184.689

UNIDADES DE CONTENEDORES MOVILIZADOS
JULIO 2016



TRAFICO PORTUARIO MARITIMO EN COLOMBIA ENERO A JULIO DE 2016

Unidades : Toneladas

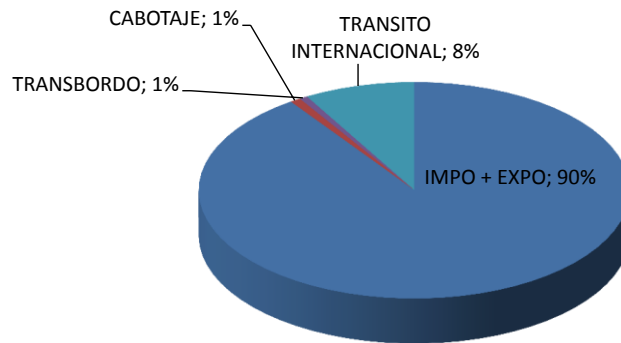
SOCIEDAD PORTUARIA	IMPO	EXPO	IMPO +EXPO	CABOT	FLUVIAL	TRANSBO RDO	TRANSITO INTERNAL	TRANSITORIA	TOTAL TRAFICO PORTUARIO
ZONA PORTUARIA BARRANCABERMEJA	0	1.080	1.080	47.131	375.513	0	0	0	423.724
PUERTO IMPALA BARRANCABERMEJA S.A.	0	1.080	1.080	47.131	375.513	0	0	0	423.724
ZONA PORTUARIA BARRANQUILLA	4.622.893	1.691.283	6.314.176	13.968	19.773	0	20.901	47.493	6.416.311
BARRANQUILLA INTERNACIONAL TERMINAL COMPANY S.A.	323.055	0	323.055	0	0	0	0	0	323.055
COMPANIA DE PUERTOS ASOCIADOS S.A.	352.750	462.448	815.198	0	0	0	0	0	815.198
MONOMEROS COLOMBO VENEZOLANOS S.A	451.102	0	451.102	0	0	0	0	0	451.102
PALERMO SOCIEDAD PORTUARIA S.A.	869.902	183.005	1.052.907	0	1.920	0	0	0	1.054.827
SOCIEDAD PORTUARIA MICHELLMAR S.A.	0	16.565	16.565	0	0	0	0	0	16.565
SOCIEDAD PORTUARIA PORTMAGDALENA	198.076	136.084	334.160	0	0	0	0	0	334.160
SOCIEDAD PORTUARIA RIVERPORT S.A.	247.835	119.480	367.315	0	0	0	0	0	367.315
SPR BARRANQUILLA	2.110.846	609.341	2.720.187	13.968	17.853	0	20.901	0	2.772.909
VOPAK S.A.	69.326	164.360	233.686	0	0	0	0	47.493	281.179
ZONA PORTUARIA BUENAVENTURA	6.756.206	1.973.856	8.730.063	1.497	0	714.651	0	18.959	9.465.169
COMPANIA DE PUERTOS ASOCIADOS S.A.	390.264	0	390.264	0	0	0	0	0	390.264
GRUPO PORTUARIO S.A.	209.386	432.572	641.958	0	0	0	0	0	641.958
LIZCAMAR LTDA.	0	0	0	1.497	0	0	0	0	1.497
S.P. TERMINAL DE CONTENEDORES DE BTURA TCBUEN SA	1.085.721	486.895	1.572.616	0	0	586.735	0	0	2.159.350
SPR BUENAVENTURA	5.070.836	1.054.389	6.125.225	0	0	127.916	0	18.959	6.272.101
ZONA PORTUARIA CARTAGENA	6.917.976	4.620.879	11.538.855	790.227	0	2.856	9.299.009	123	21.631.070
ALGRANEL S.A.	59.552	13.407	72.959	0	0	0	0	0	72.959
ARGOS S.A.	32.998	298.768	331.766	0	0	0	0	0	331.766
COMPANIA DE PUERTOS ASOCIADOS S.A.	620.237	80.909	701.146	76.364	0	101	231.640	123	1.009.374
EMPRESA COLOMBIANA DE PETROLEOS	2.644.636	1.763.788	4.408.424	0	0	0	0	0	4.408.424
MOBIL DE COLOMBIA S.A.	25.436	0	25.436	0	0	0	0	0	25.436
OILTANKING COLOMBIA S.A.	185.563	0	185.563	0	0	0	0	0	185.563
PUERTO BUENAVISTA S.A.	142.241	26.281	168.523	8.460	0	0	0	0	176.983
PUERTO DE MAMONAL S.A.	179.828	475.417	655.245	0	0	0	0	0	655.245
SOCIEDAD PORTUARIA BAVARIA S.A.	137.489	0	137.489	0	0	0	0	0	137.489
SOCIEDAD PORTUARIA CENTRAL DE CARTAGENA SA	0	0	0	25.727	0	0	0	0	25.727
SOCIEDAD PORTUARIA DE LA ZONA ATLANTICA S.A.	0	0	0	47.914	0	0	0	0	47.914
SOCIEDAD PORTUARIA DEL DIQUE	0	0	0	57.603	0	0	0	0	57.603
SOCIEDAD PORTUARIA DEXTON S.A	19.859	0	19.859	0	0	0	0	0	19.859
SOCIEDAD PORTUARIA OLEFINAS Y DERIVADOS S.A.	461.451	0	461.451	0	0	0	0	0	461.451
SOCIEDAD PORTUARIA PUERTO BAHIA S.A.	650.052	770.399	1.420.452	523.741	0	2.755	0	0	1.946.947
SPR CARTAGENA	637.949	361.132	999.081	0	0	0	1.246.739	0	2.245.820
TERMINAL DE CONTENEDORES DE	1.075.731	830.777	1.906.509	0	0	0	7.820.630	0	9.727.139
TRANSMARSYP	0	0	0	50.067	0	0	0	0	50.067
TRANSPETROL S.A.	0	0	0	352	0	0	0	0	352
VOPAK S.A.	44.952	0	44.952	0	0	0	0	0	44.952
ZONA PORTUARIA CIENAGA	0	31.328.720	31.328.720	0	0	0	0	0	31.328.720
AMERICAN PORT COMPANY	0	18.825.854	18.825.854	0	0	0	0	0	18.825.854
SOCIEDAD PORTURIA PUERTO NUEVO S.A.	0	12.502.866	12.502.866	0	0	0	0	0	12.502.866
ZONA PORTUARIA GOLFO DE MORROSQUILLO	698.581	20.800.221	21.498.802	0	0	0	0	0	21.498.802
CENIT TRANSPORTE Y LOGISTICA DE	483.977	9.558.937	10.042.914	0	0	0	0	0	10.042.914
COMPANIA DE PUERTOS ASOCIADOS S.A.	214.604	47.310	261.913	0	0	0	0	0	261.913
OLEODUCTO CENTRAL S.A.	0	11.193.975	11.193.975	0	0	0	0	0	11.193.975
ZONA PORTUARIA GUAJIRA	331.029	18.424.322	18.755.351	0	0	0	0	0	18.755.351
S.P. DE LA PENINSULA S.A. PENSOPORT	10.076	0	10.076	0	0	0	0	0	10.076
SOCIEDAD CERREJON ZONA NORTE S.A.	320.953	18.424.322	18.745.275	0	0	0	0	0	18.745.275
ZONA PORTUARIA SAN ANDRES	110.340	3.535	113.874	73.555	0	0	0	0	187.429
SAN ANDRES PORT SOCIETY	110.340	3.535	113.874	73.555	0	0	0	0	187.429
ZONA PORTUARIA SANTA MARTA	4.482.252	2.219.194	6.701.446	3	0	47	0	0	6.701.496
CENIT TRANSPORTE Y LOGISTICA DE	2.892.714	0	2.892.714	0	0	0	0	0	2.892.714
SPR SANTA MARTA	1.589.538	2.219.194	3.808.732	3	0	47	0	0	3.808.782
ZONA PORTUARIA TUMACO	0	720.474	720.474	0	774	0	0	0	721.248
CENIT TRANSPORTE Y LOGISTICA DE	0	720.474	720.474	0	0	0	0	0	720.474
ROMERO Y BURGOS Y CIA S. EN S.C.	0	0	0	0	774	0	0	0	774
ZONA PORTUARIA RIO MAGDALENA	6.125	3.119	9.244	5.112	0	0	422.007	0	436.362
EMPRESA COLOMBIANA DE PETROLEOS	0	0	0	0	0	0	422.007	0	422.007
PUERTO PIMSA S.A.	6.125	3.119	9.244	5.112	0	0	0	0	14.355
TOTAL	23.925.402	81.786.682	105.712.084	931.493	396.060	717.554	9.741.917	66.575	117.565.682

TRAFICO PORTUARIO MARITIMO ENERO A JULIO DE 2016

Unidades : Toneladas

TRAFICO PORTUARIO	TONELADAS
IMPORTACION	23.925.402
EXPORTACION	81.786.682
IMPO + EXPO	105.712.084
CABOTAJE	931.493
FLUVIAL	396.060
TRANSBORDO	717.554
TRANSITO INTERNACIONAL	9.741.917
TRANSITORIA	66.575
TOTAL	117.565.682

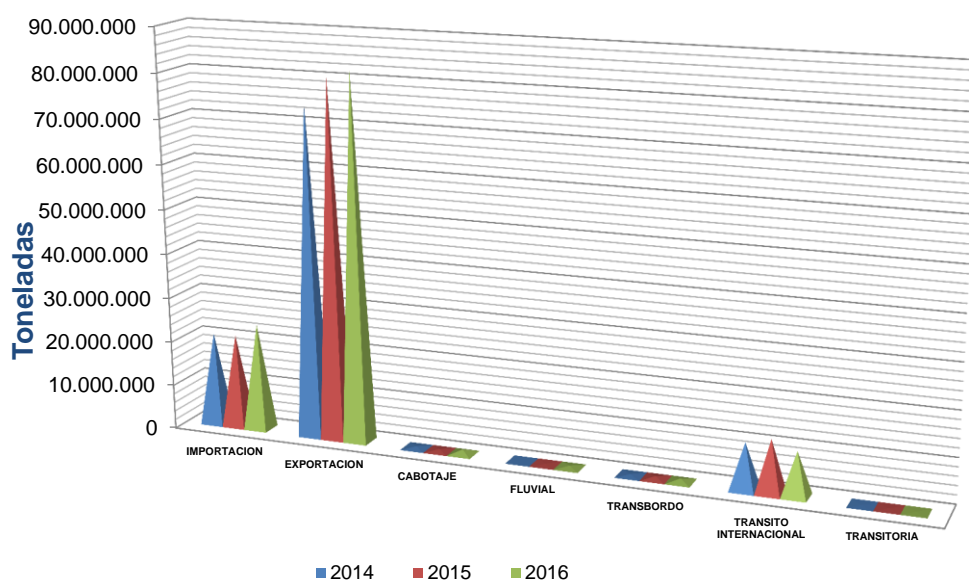
PARTICIPACION DEL TRAFICO PORTUARIO ENERO - JULIO 2016



EVOLUCION DEL TRAFICO PORTUARIO MARITIMO ENERO A JULIO 2014 -2015 -2016

Unidades : Toneladas

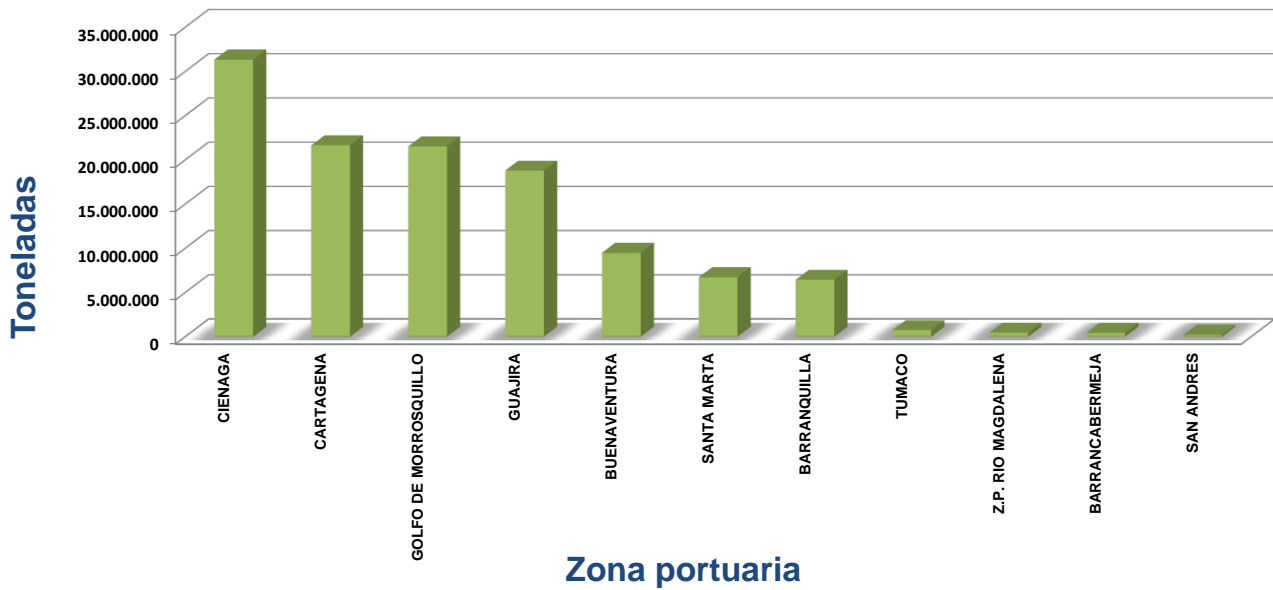
TRAFICO PORTUARIO	ENERO A JULIO		
	2014	2015	2016
IMPORTACION	20.779.486	20.872.179	23.925.402
EXPORTACION	74.332.273	80.120.935	81.786.682
IMPO + EXPO	95.111.759	100.993.115	105.712.084
CABOTAJE	348.514	393.587	931.493
FLUVIAL	15.846	122.361	396.059
TRANSBORDO	273.717	531.789	717.554
TRANSITO INTERNACIONAL	10.306.027	11.697.562	9.741.917
TRANSITORIA	68.304	85.423	66.575
TOTAL	106.124.167	113.823.835	117.565.682



TRÁFICO PORTUARIO POR ZONA PORTUARIA ENERO A JULIO DE 2016

Unidades : Toneladas

ZONA PORTUARIA	IMPO	EXPO	IMPO+EXPO	CABOTAJE	FLUVIAL	TRANSB.	TRANSITO INTERNAL	TRANSIT	TOTAL
CIENAGA		31.328.720	31.328.720	0	0	0	0	0	31.328.720
CARTAGENA	6.917.976	4.620.879	11.538.855	790.227	0	2.856	9.299.009	123	21.631.070
GOLFO DE MORROSQUILLO	698.581	20.800.221	21.498.802	0	0	0	0	0	21.498.802
GUAJIRA	331.029	18.424.322	18.755.351	0	0	0	0	0	18.755.351
BUENAVENTURA	6.756.206	1.973.856	8.730.063	1.497	0	714.651	0	18.959	9.465.169
SANTA MARTA	4.482.252	2.219.194	6.701.446	3	0	47	0	0	6.701.496
BARRANQUILLA	4.622.893	1.691.283	6.314.176	13.968	19.773	0	20.901	47.493	6.416.311
TUMACO		720.474	720.474	0	774	0	0	0	721.248
Z.P. RIO MAGDALENA	6.125	3.119	9.244	5.112	0	0	422.007	0	436.362
BARRANCABERMEJA		1.080	1.080	47.131	375.513	0	0	0	423.724
SAN ANDRES	110.340	3.535	113.874	73.555	0	0	0	0	187.429
TOTAL	23.925.402	81.786.682	105.712.084	931.493	396.060	717.554	9.741.917	66.575	117.565.682

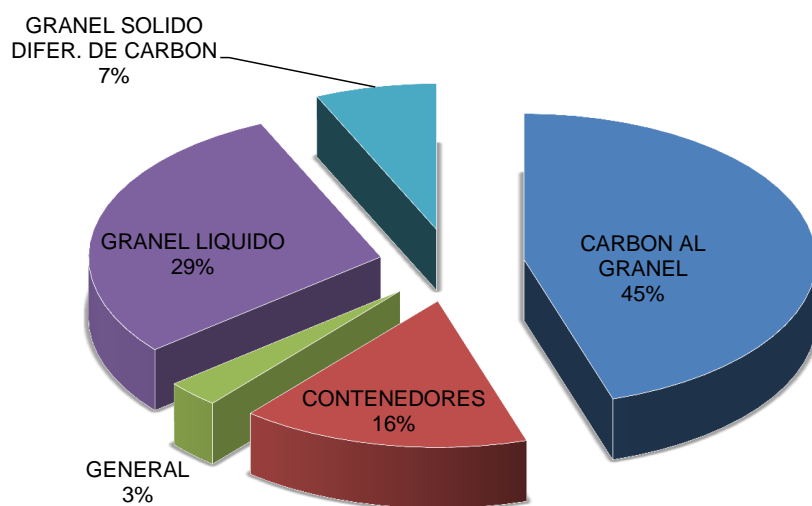


TRÁFICO PORTUARIO POR TIPO DE CARGA ENERO A JULIO DE 2016

Unidades : Toneladas

TIPO DE CARGA	TOTAL
CARBON AL GRANEL	52.993.393
CONTENEDORES	18.786.039
GENERAL	3.507.370
GRANEL LIQUIDO	34.346.007
GRANEL SOLIDO DIFER. DE CARBON	7.898.264
OTROS	34.610
TOTAL	117.565.682

PARTICIPACIÓN TRÁFICO PORTUARIO POR TIPO DE CARGA



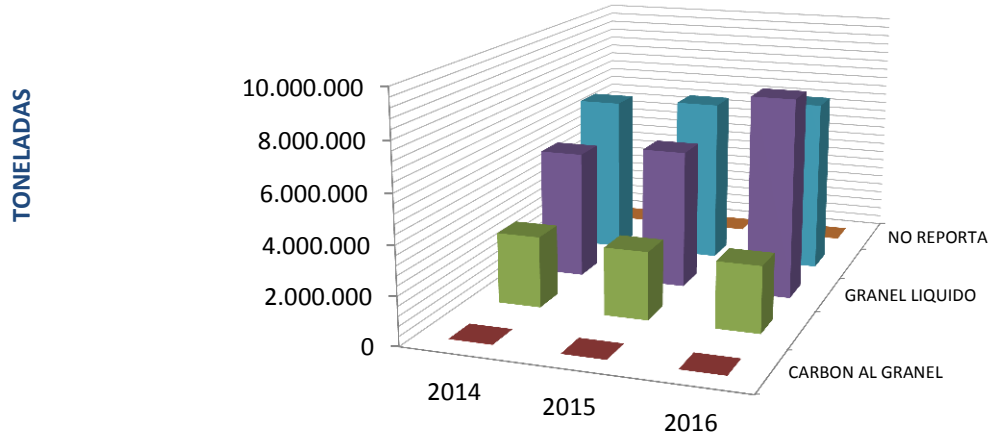
COMERCIO EXTERIOR POR TIPO DE CARGA SOCIEDADES PORTUARIAS Y MUELLES HOMOLOGADOS

Unidad : Tonelada

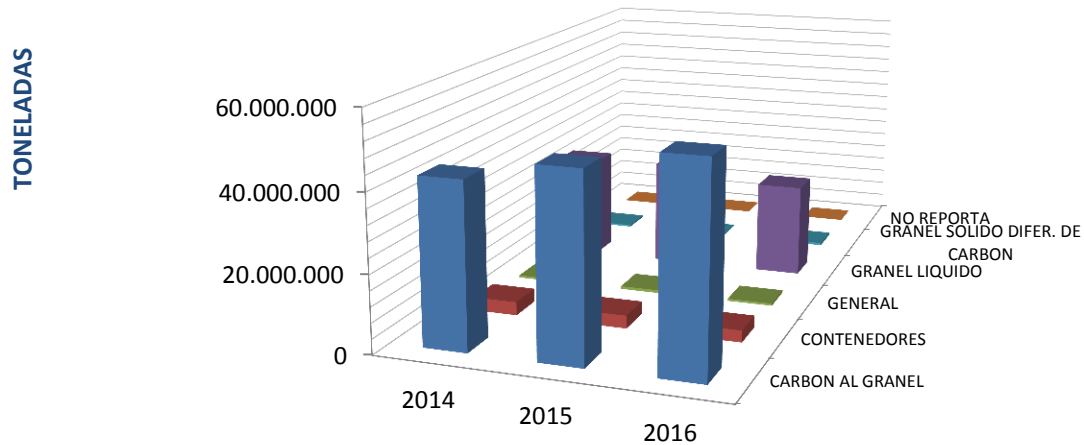
TIPO DE CARGA	ENERO - JULIO		
	2014	2015	2016
IMPORTACION	20.779.486	20.872.179	23.925.402
CARBON AL GRANEL	11.053	0	0
CONTENEDORES	5.750.981	5.304.302	5.534.031
GENERAL	2.968.197	2.833.347	2.760.097
GRANEL LIQUIDO	5.354.184	5.802.153	8.378.829
GRANEL SOLIDO DIFER. DE CARBON	6.695.071	6.932.377	7.240.778
NO REPORTA	0	0	11.667
EXPORTACION	74.332.273	80.120.935	81.786.682
CARBON AL GRANEL	42.750.903	47.855.740	52.993.393
CONTENEDORES	3.494.492	3.392.151	3.080.864
GENERAL	606.510	743.781	591.827
GRANEL LIQUIDO	26.996.424	27.851.319	24.451.664
GRANEL SOLIDO DIFER. DE CARBON	483.943	277.944	645.992
NO REPORTA	0	0	22.943
TOTAL IMPORTACION + EXPORTACION	95.111.759	100.993.115	105.712.084

COMERCIO EXTERIOR POR TIPO DE CARGA SOCIEDADES PORTUARIAS Y MUELLES HOMOLOGADOS

EVOLUCION DEL TIPO DE CARGA IMPORTADA ENERO A JULIO 2014-2015-2016



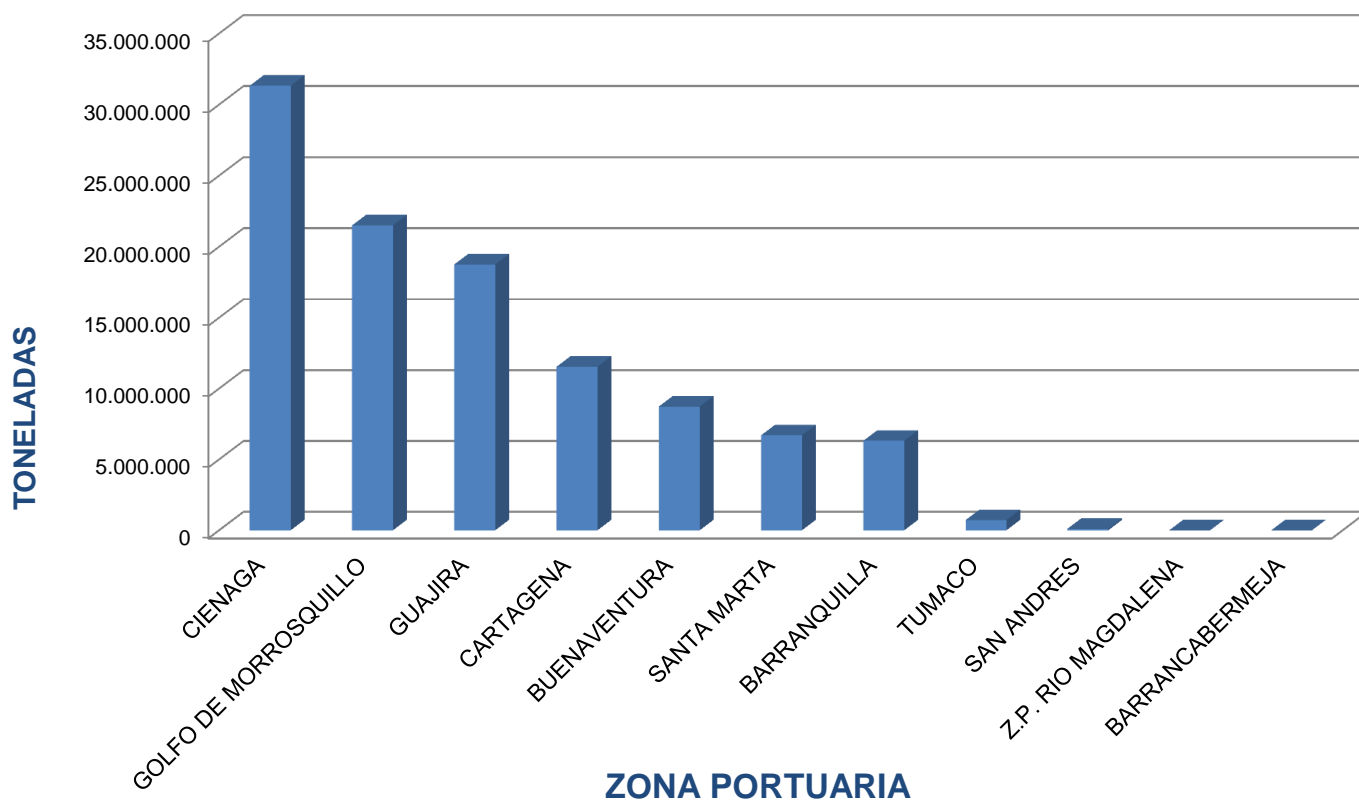
EVOLUCION DEL TIPO DE CARGA EXPORTADA ENERO A JULIO 2014-2015-2016



COMERCIO EXTERIOR POR TIPO DE CARGA POR ZONA PORTUARIA ENERO A JULIO DE 2016

Unidad : Tonelada

ZONA PORTUARIA	CARBON AL GRANEL	CONTENED ORES	GENERAL	GRANEL LIQUIDO	GRANEL SOLIDO DIFER. DE CARBON	OTROS	TOTAL
CIENAGA	31.328.720	0	0	0	0	0	31.328.720
GOLFO DE MORROSQUILLO	27.482	0	19.827	21.236.889	214.604	0	21.498.802
GUAJIRA	18.424.322	0	330.873	0	156	0	18.755.351
CARTAGENA	0	3.070.292	597.836	6.597.828	1.238.288	34.610	11.538.855
BUENAVENTURA	421.450	4.420.065	646.403	294.371	2.947.774	0	8.730.063
SANTA MARTA	1.882.411	325.303	161.314	3.113.059	1.219.359	0	6.701.446
BARRANQUILLA	909.008	757.366	1.594.585	867.872	2.185.344	0	6.314.176
TUMACO	0	0	0	720.474	0	0	720.474
SAN ANDRES	0	40.788	1.086	0	72.001	0	113.874
Z.P. RIO MAGDALENA	0	0	0	0	9.244	0	9.244
BARRANCABERMEJA	0	1.080	0	0	0	0	1.080
TOTAL	52.993.393	8.614.894	3.351.924	32.830.493	7.886.770	34.610	105.712.084



**COMERCIO EXTERIOR POR TIPO DE CARGA
POR ZONA PORTUARIA
ENERO A JULIO DE 2016**

Unidad : Tonelada

SOCIEDAD PORTUARIA	CARBON AL GRANEL	CARGA EN CONTENED.	GENERAL	GRANEL LIQUIDO	GRANEL SOLIDO DIFER. DE CARBON	OTROS	TOTAL TRAFICO PORTUARIO
ZONA PORTUARIA BARRANCABERMEJA	0	1.080	0	0	0	0	1.080
PUERTO IMAPALA BARRANCABERMEJA	0	1.080	0	0	0	0	1.080
ZONA PORTUARIA BARRANQUILLA	909.008	757.366	1.594.585	867.872	2.185.344	0	6.314.176
BARRANQUILLA INTERNACIONAL TERMINAL COMPANY S.A.	0	110.635	156.873	0	55.547	0	323.055
COMPAÑIA DE PUERTOS ASOCIADOS MONOMEROS COLOMBO	412.500	0	176.488	167.903	58.307	0	815.198
PALERMO SOCIEDAD PORTUARIA S.A.	0	0	86.400	48.544	316.158	0	451.102
SOCIEDAD PORTUARIA MICHELLMAR	0	1.741	414.536	76.200	560.430	0	1.052.907
SOCIEDAD PORTUARIA	16.565	0	0	0	0	0	16.565
SOCIEDAD PORTUARIA RIVERPORT	0	0	0	334.160	0	0	334.160
SPR BARRANQUILLA	119.480	0	247.835	0	0	0	367.315
VOPAK S.A.	360.463	644.990	512.453	7.379	1.194.902	0	2.720.187
ZONA PORTUARIA BUENAVENTURA	0	0	0	233.686	0	0	233.686
COMPAÑIA DE PUERTOS ASOCIADOS GRUPO PORTUARIO S.A.	421.450	4.420.065	646.403	294.371	2.947.774	0	8.730.063
S.P. TERMINAL DE CONTENEDORES DE BTURA TCBUEN SA.	0	0	0	0	390.264	0	390.264
SPR BUENAVENTURA	373.603	0	138.627	0	129.728	0	641.958
ZONA PORTUARIA CARTAGENA	0	1.572.616	0	0	0	0	1.572.616
ALGRANEL S.A.	47.847	2.847.450	507.776	294.371	2.427.782	0	6.125.225
ARGOS S.A.	0	3.070.292	597.836	6.597.828	1.238.288	34.610	11.538.855
COMPAÑIA DE PUERTOS ASOCIADOS S.A.	0	0	0	72.959	0	0	72.959
EMPRESA COLOMBIANA DE PETROLEOS	0	0	0	331.766	0	0	331.766
MOBIL DE COLOMBIA S.A.	0	213.612	98.149	0	389.385	0	701.146
OILTANKING COLOMBIA S.A.	0	0	0	4.408.424	0	0	4.408.424
PUERTO BUENAVISTA S.A.	0	0	0	25.436	0	0	25.436
PUERTO DE MAMONAL S.A.	0	0	0	185.563	0	0	185.563
SOCIEDAD PORTUARIA BAVARIA S.A.	0	0	36.281	0	132.241	0	168.523
SOCIEDAD PORTUARIA DEXTON S.A	0	0	11.698	29.764	579.173	34.610	655.245
SOCIEDAD PORTUARIA OLEFINAS Y DERIVADOS S.A.	0	0	0	0	137.489	0	137.489
SOCIEDAD PORTUARIA PUERTO BAHIA S.A.	0	0	0	19.859	0	0	19.859
SPR CARTAGENA	0	0	0	461.451	0	0	461.451
TERMINAL DE CONTENEDORES DE CARTAGENA	0	0	71.032	1.349.420	0	0	1.420.452
VOPAK S.A.	0	997.778	1.303	0	0	0	999.081
ZONA PORTUARIA CIENAGA	0	1.858.902	47.607	0	0	0	1.906.509
AMERICAN PORT COMPANY	31.328.720	0	0	44.952	0	0	44.952
SOCIEDAD PORTUARIA PUERTO NUEVO	18.825.854	0	0	0	0	0	18.825.854
ZONA PORTUARIA GOLFO DE MORROSQUILLO	12.502.866	0	0	0	0	0	12.502.866
CENIT TRANSPORTE Y LOGISTICA DE HIDROCARBUROS S.A.S	27.482	0	19.827	21.236.889	214.604	0	21.498.802
COMPAÑIA DE PUERTOS ASOCIADOS OLEODUCTO CENTRAL S.A.	0	0	0	10.042.914	0	0	10.042.914
ZONA PORTUARIA GUAJIRA	27.482	0	0	0	0	0	261.913
S.P. DE LA PENINSULA S.A.	0	0	0	11.193.975	0	0	11.193.975
SOCIEDAD CERREJON ZONA NORTE	18.424.322	0	330.873	0	156	0	18.755.351
ZONA PORTUARIA SAN ANDRES	0	0	9.920	0	156	0	10.076
SAN ANDRES PORT SOCIETY	18.424.322	0	320.953	0	0	0	18.745.275
ZONA PORTUARIA SANTA MARTA	0	40.788	1.086	0	72.001	0	113.874
CENIT TRANSPORTE Y LOGISTICA DE HIDROCARBUROS S.A.S	0	40.788	1.086	0	72.001	0	113.874
SPR SANTA MARTA	1.882.411	325.303	161.314	3.113.059	1.219.359	0	6.701.446
ZONA PORTUARIA TUMACO	0	0	0	2.892.714	0	0	2.892.714
CENIT TRANSPORTE Y LOGISTICA DE HIDROCARBUROS S.A.S	0	0	0	2.892.714	0	0	2.892.714
ZONA PORTUARIA RIO MAGDALENA	1.882.411	325.303	161.314	220.345	1.219.359	0	3.808.732
PUERTO PIMSA S.A.	0	0	0	720.474	0	0	720.474
TOTAL	52.993.393	8.614.894	3.351.924	32.830.493	7.886.770	34.610	105.712.084

**TRAFICO PORTUARIO
SOC. PORTUARIAS DE SERVICIO PUBLICO
ENERO A JULIO DE 2016**

Unidades : Toneladas

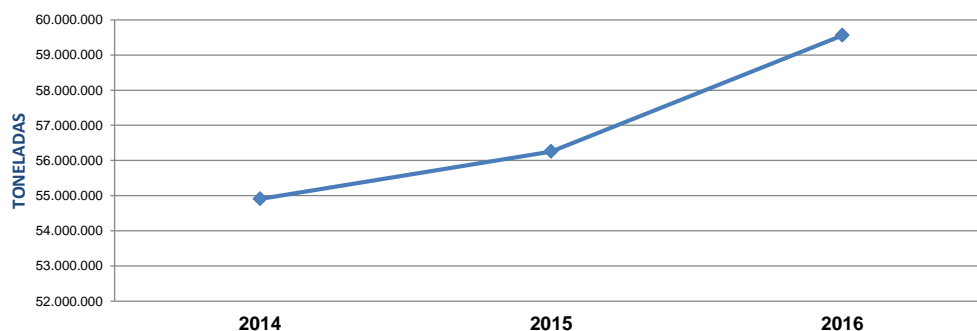
SOCIEDAD PORTUARIA DE SERV. PUBLICO	IMPO	EXPO	COMERCIO EXTERIOR	CABOTAJE	FLUVIAL	TRANSBORDO	TRANSITO INTERNAL	TRANSITORIA	TOTAL TRAFICO
SOCIEDAD PORTUARIA PUERTO NUEVO S.A.	0	12.502.866	12.502.866	0	0	0	0	0	12.502.866
OLEODUCTO CENTRAL S.A.	0	11.193.975	11.193.975	0	0	0	0	0	11.193.975
TERMINAL DE CONTENEDORES DE CARTAGENA	1.075.731	830.777	1.906.509	0	0	0	7.820.630	0	9.727.139
SPR BUENAVENTURA	5.070.836	1.054.389	6.125.225	0	0	127.916	0	18.959	6.272.101
SPR SANTA MARTA	1.589.538	2.219.194	3.808.732	3	0	47	0	0	3.808.782
SPR BARRANQUILLA	2.110.846	609.341	2.720.187	13.968	17.853	0	20.901	0	2.772.909
COMPAÑIA DE PUERTOS ASOCIADOS S.A.	1.577.854	590.667	2.168.521	76.364	0	101	231.640	123	2.476.749
SPR CARTAGENA	637.949	361.132	999.081	0	0	0	1.246.739	0	2.245.820
S.P. TERMINAL DE CONTENEDORES DE BTURA TCBUEN SA.	1.085.721	486.895	1.572.616	0	0	586.735	0	0	2.159.350
SOCIEDAD PORTUARIA PUERTO BAHIA S.A.	650.052	770.399	1.420.452	523.741	0	2.755	0	0	1.946.947
PALERMO SOCIEDAD PORTUARIA S.A.	869.902	183.005	1.052.907	0	1.920	0	0	0	1.054.827
PUERTO DE MAMONAL S.A.	179.828	475.417	655.245	0	0	0	0	0	655.245
GRUPO PORTUARIO S.A.	209.386	432.572	641.958	0	0	0	0	0	641.958
SOCIEDAD PORTUARIA RIVERPORT S.A.	247.835	119.480	367.315	0	0	0	0	0	367.315
SOCIEDAD PORTUARIA PORTMAGDALENA S.A.	198.076	136.084	334.160	0	0	0	0	0	334.160
VOPAK S.A.	114.278	164.360	278.638	0	0	0	0	47.493	326.131
BARRANQUILLA INTERNACIONAL TERMINAL COMPANY S.A.	323.055	0	323.055	0	0	0	0	0	323.055
SAN ANDRES PORT SOCIETY	110.340	3.535	113.874	73.555	0	0	0	0	187.429
OILTANKING COLOMBIA S.A.	185.563	0	185.563	0	0	0	0	0	185.563
PUERTO BUENAVISTA S.A.	142.241	26.281	168.523	8.460	0	0	0	0	176.983
ALGRANEL S.A.	59.552	13.407	72.959	0	0	0	0	0	72.959
SOCIEDAD PORTUARIA DEL DIQUE	0	0	0	57.603	0	0	0	0	57.603
SOCIEDAD PORTUARIA CENTRAL DE CARTAGENA SA	0	0	0	25.727	0	0	0	0	25.727
SOCIEDAD PORTUARIA MICHELLMAR S.A.	0	16.565	16.565	0	0	0	0	0	16.565
PUERTO PIMSA S.A.	6.125	3.119	9.244	5.112	0	0	0	0	14.355
S.P. DE LA PENINSULA S.A. PENSOPORT S.A.	10.076	0	10.076	0	0	0	0	0	10.076
LIZCAMAR LTDA.	0	0	0	1.497	0	0	0	0	1.497
ROMERO Y BURGOS Y CIA S. EN S.C.	0	0	0	0	774	0	0	0	774
TOTAL	16.454.785	32.193.460	48.648.246	786.029	20.547	717.554	9.319.910	66.575	59.558.860

TRAFICO PORTUARIO SOCIEDADES PORTUARIAS DE SERV. PUBLICO

Unidad: Toneladas

SOC. PORTUARIAS DE SERV. PUBLICO	ENERO - JULIO		
	2014	2015	2016
OLEODUCTO CENTRAL S.A.	11.114.559	11.879.867	11.193.975
SOCIEDAD PORTURIA PUERTO NUEVO S.A.	10.639.036	9.231.022	12.502.866
TERMINAL DE CONTENEDORES DE CARTAGENA	3.732.348	7.658.205	9.727.139
SPR BUENAVENTURA	6.624.073	7.030.040	6.272.101
SPR CARTAGENA	8.351.037	5.818.106	2.245.820
SPR SANTA MARTA	2.142.754	3.641.017	3.808.782
SPR BARRANQUILLA	2.628.722	2.569.147	2.772.909
COMPANIA DE PUERTOS ASOCIADOS S.A.	2.515.078	2.385.593	2.476.749
S.P. TERMINAL DE CONTENEDORES DE BTURA TCBUEN SA.	1.990.870	1.382.528	2.159.350
PALERMO SOCIEDAD PORTUARIA S.A.	871.121	898.316	1.054.827
SOCIEDAD PORTUARIA PORTMAGDALENA S.A.	1.486.536	863.477	334.160
GRUPO PORTUARIO S.A.	889.074	786.984	641.958
SOCIEDAD PORTUARIA PUERTO BAHIA S.A.	0	88.985	1.946.947
PUERTO DE MAMONAL S.A.	474.800	471.327	655.245
VOPAK S.A.	252.367	302.778	326.131
BARRANQUILLA INTERNACIONAL TERMINAL COMPANY S.A.	269.211	271.573	323.055
SOCIEDAD PORTUARIA RIVERPORT S.A.	136.313	181.943	367.315
SAN ANDRES PORT SOCIETY	136.842	136.985	187.429
PUERTO BUENAVISTA S.A.	41.613	201.601	176.983
OILTANKING COLOMBIA S.A.	138.238	69.467	185.563
ALGRANEL S.A.	151.714	88.632	72.959
SOCIEDAD PORTUARIA DEL DIQUE	138.719	78.877	57.603
PUERTO PIMSA S.A.	114.264	48.954	14.355
SOCIEDAD PORTUARIA MICHELLMAR S.A.	8.593	119.545	16.565
SOCIEDAD PORTUARIA SIDUPOORT S.A.	25.359	18.514	0
SPR TUMACO	15.400	19.493	0
SOCIEDAD PORTUARIA CENTRAL DE CARTAGENA SA	1.985	2.771	25.727
S.P. DE LA PENINSULA S.A. PENSOPORT S.A.	12.900	7.058	10.076
REFINERIA DE CARTAGENA S.A.	3.773	1.517	0
LIZCAMAR LTDA.	535	1.012	1.497
ROMERO Y BURGOS Y CIA S. EN S.C.	728	894	774
Total general	54.908.563	56.256.228	59.558.860

**EVOLUCION DEL TRAFICO PORTUARIO
S.P. DE SERVICIO PUBLICO ENERO A JULIO 2014-2015-2016**

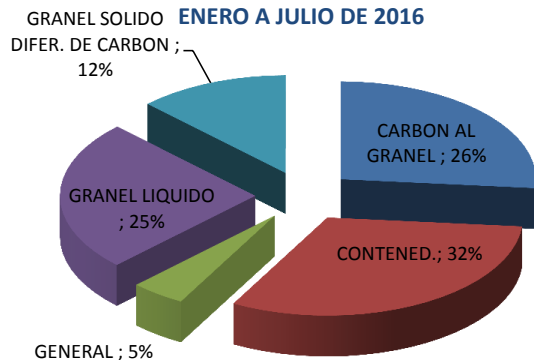


TIPO DE CARGA POR SOCIEDADES PORTUARIAS DE SERV. PUBLICO ENERO A JULIO DE 2016

Unidades : Toneladas

SOCIEDAD PORTUARIA DE SERVICIO PUBLICO	CARBON AL GRANEL	CONTENED.	GENERAL	GRANEL LIQUIDO	GRANEL SOLIDO DIFER. DE CARBON	OTROS	TOTAL
SOCIEDAD PORTUARIA PUERTO NUEVO S.A.	12.502.866	0	0	0	0	0	12.502.866
OLEODUCTO CENTRAL S.A.	0	0	0	11.193.975	0	0	11.193.975
TERMINAL DE CONTENEDORES DE CARTAGENA	0	9.675.678	51.461	0	0	0	9.727.139
SPR BUENAVENTURA	47.847	2.994.325	507.776	294.371	2.427.782	0	6.272.101
SPR SANTA MARTA	1.882.411	325.353	161.314	220.345	1.219.359	0	3.808.782
SPR BARRANQUILLA	360.463	663.778	544.432	7.379	1.196.857	0	2.772.909
COMPAÑIA DE PUERTOS ASOCIADOS S.A.	439.982	519.846	296.458	167.903	1.052.559	0	2.476.749
SPR CARTAGENA	0	2.243.163	2.657	0	0	0	2.245.820
S.P. TERMINAL DE CONTENEDORES DE BTURA TCBUEN SA.	0	2.159.350	0	0	0	0	2.159.350
SOCIEDAD PORTUARIA PUERTO BAHIA S.A.	0	716	77.585	1.868.647	0	0	1.946.947
PALERMO SOCIEDAD PORTUARIA S.A.	0	1.741	416.456	76.200	560.430	0	1.054.827
PUERTO DE MAMONAL S.A.	0	0	11.698	29.764	579.173	34.610	655.245
GRUPO PORTUARIO S.A.	373.603	0	138.627	0	129.728	0	641.958
SOCIEDAD PORTUARIA RIVERPORT S.A.	119.480	0	247.835	0	0	0	367.315
SOCIEDAD PORTUARIA PORTMAGDALENA S.A.	0	0	0	334.160	0	0	334.160
VOPAK S.A.	0	0	0	326.131	0	0	326.131
BARRANQUILLA INTERNACIONAL TERMINAL COMPANY S.A.	0	110.635	156.873	0	55.547	0	323.055
SAN ANDRES PORT SOCIETY	0	72.417	38.584	0	76.428	0	187.429
OILTANKING COLOMBIA S.A.	0	0	0	185.563	0	0	185.563
PUERTO BUENAVISTA S.A.	0	0	44.742	0	132.241	0	176.983
ALGRANEL S.A.	0	0	0	72.959	0	0	72.959
SOCIEDAD PORTUARIA DEL DIQUE	0	0	0	57.603	0	0	57.603
SOCIEDAD PORTUARIA CENTRAL DE CARTAGENA SA	0	0	0	25.727	0	0	25.727
SOCIEDAD PORTUARIA MICHELLMAR S.A.	16.565	0	0	0	0	0	16.565
PUERTO PIMSA S.A.	0	0	0	0	14.355	0	14.355
S.P. DE LA PENINSULA S.A.	0	0	9.920	0	156	0	10.076
PENSOPORT S.A.	0	0	0	0	0	0	0
LIZCAMAR LTDA.	0	0	1.497	0	0	0	1.497
ROMERO Y BURGOS Y CIA S. EN S.C.	0	0	0	774	0	0	774
TOTAL	15.743.217	18.767.002	2.707.914	14.861.499	7.444.617	34.610	59.558.860

**PARTICIPACION TIPO DE CARGA SOCIEDADES SERVICIO PUBLICO
ENERO A JULIO DE 2016**

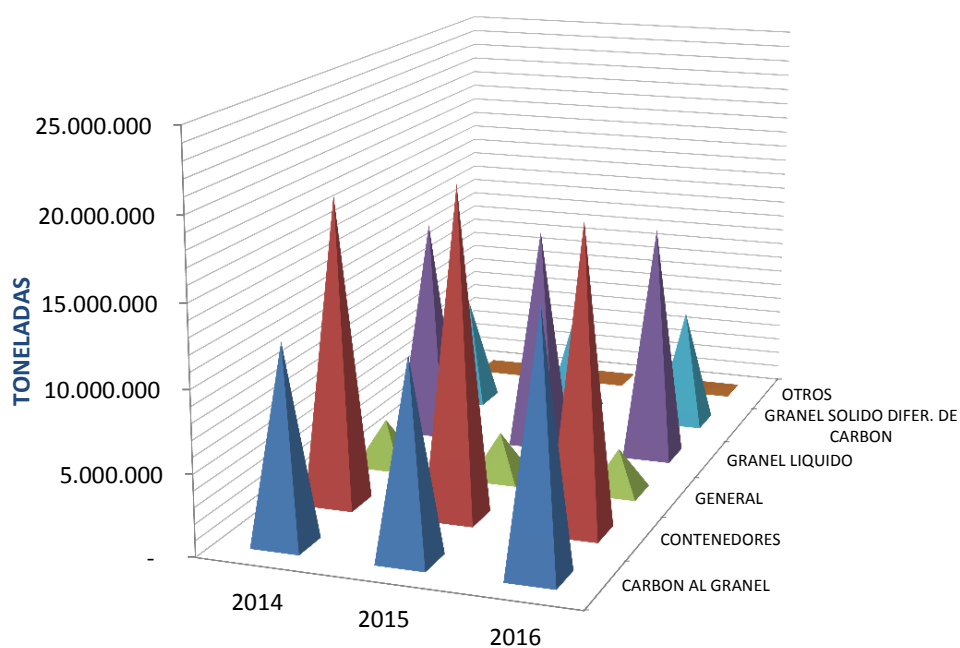


EVOLUCION DEL TIPO DE CARGA POR TRAFICO PORTUARIO SOCIEDADES PORTUARIAS DE SERV. PUBLICO

Unidad: Toneladas

TIPO DE CARGA	ENERO-JULIO		
	2014	2015	2016
CARBON AL GRANEL	12.173.242	12.130.878	15.743.217
CONTENEDORES	19.096.147	20.291.782	18.767.002
GENERAL	2.896.485	2.883.865	2.707.914
GRANEL LIQUIDO	13.982.633	14.118.475	14.861.499
GRANEL SOLIDO DIFER. DE CARBON	6.760.056	6.831.229	7.444.617
OTROS	0	0	34.610
TOTAL	54.908.563	56.256.228	59.558.860

EVOLUCION DE LAS S.P. SERVICIO PUBLICO EN EL TIPO DE CARGA ENERO A JULIO 2014-2015-2016



**UNIDADES DE CONTENEDORES DE 20' Y 40 ' LLENOS / VACIOS
TRAFICO PORTUARIO
ENERO A JULIO DE 2016**

Unidad : Unidad

SOCIEDAD PORTUARIA	TRAFICO PORTUARIO	LLENOS 20'	VACIOS 20'	LLENOS 40'	VACIOS 40'	TOTAL UNDS.
BARRANQUILLA INTERNACIONAL		2.398	1.906	2.165	2.765	9.234
TERMINAL COMPANY S.A.	IMPORTACION	2.398	1.037	2.165	1.627	7.227
	EXPORTACION	0	869	0	1.138	2.007
COMPANIA DE PUERTOS ASOCIADOS S.A.		10.083	3.573	12.673	6.662	32.991
	IMPORTACION	2.645	894	5.190	1.158	9.887
	EXPORTACION	1.465	2.655	2.489	5.500	12.109
	TRANSBORDO	12	7	32	4	55
	TRANSITO INTERNACIONAL	5.961	17	4.962	0	10.940
PALERMO SOCIEDAD PORTUARIA S.A.		99	100	13	0	212
	IMPORTACION	95	0	13	0	108
	EXPORTACION	4	100	0	0	104
PUERTO IMAPALA BARRANCABERMEJA S.A.		21	1	34	0	56
	EXPORTACION	21	1	34	0	56
S.P. TERMINAL DE CONTENEDORES DE BTURA TCBUEN SA.		38.002	20.041	60.570	33.629	152.242
	IMPORTACION	23.386	2	34.607	32	58.027
	EXPORTACION	6.968	18.500	9.802	21.131	56.401
	TRANSBORDO	7.648	1.539	16.161	12.466	37.814
SAN ANDRES PORT SOCIETY		977	931	230	309	2.447
	IMPORTACION	968	8	207	4	1.187
	EXPORTACION	9	923	23	305	1.260
SPR BARRANQUILLA		15.686	5.860	19.585	7.101	48.232
	IMPORTACION	10.270	387	10.729	2.185	23.571
	EXPORTACION	4.852	5.356	7.754	4.696	22.658
	TRANSBORDO	0	1	0	2	3
	TRANSITO INTERNACIONAL	564	116	1.102	218	2.000
SPR BUENAVENTURA		66.055	23.869	74.364	33.059	197.347
	IMPORTACION	44.303	395	53.748	53	98.499
	EXPORTACION	18.039	23.324	17.914	32.178	91.455
	TRANSBORDO	3.713	150	2.702	828	7.393
SPR CARTAGENA		54.301	16.631	72.024	29.891	172.847
	IMPORTACION	16.557	502	22.384	1.153	40.596
	EXPORTACION	7.726	8.057	11.670	8.181	35.634
	TRANSITO INTERNACIONAL	30.018	8.072	37.970	20.557	96.617
SPR SANTA MARTA		4.329	4.730	8.529	18.358	35.946
	IMPORTACION	2.530	3.659	4.437	16.733	27.359
	EXPORTACION	1.799	1.071	4.089	1.625	8.584
	TRANSBORDO	0	0	3	0	3
TERMINAL DE CONTENEDORES DE CARTAGENA		239.119	46.071	288.895	83.062	657.147
	IMPORTACION	27.291	851	35.380	1.651	65.173
	EXPORTACION	16.823	8.532	28.781	13.094	67.230
	TRANSITO INTERNACIONAL	195.005	36.688	224.734	68.317	524.744
TOTAL UNIDADES CONTENEDORES		431.070	123.713	539.082	214.836	1.308.701

TOTAL UNIDADES CONTENEDORES ENERO A JULIO 2016

SOCIEDAD PORTUARIA	TOTAL UNIDADES
TERMINAL DE CONTENEDORES DE CARTAGENA	657.147
SPR BUENAVENTURA	197.347
SPR CARTAGENA	172.847
S.P. TERMINAL DE CONTENEDORES DE BTURA TCBUEN SA.	152.242
SPR BARRANQUILLA	48.232
SPR SANTA MARTA	35.946
COMPAÑIA DE PUERTOS ASOCIADOS S.A.	32.991
BARRANQUILLA INTERNACIONAL TERMINAL COMPANY S.A.	9.234
SAN ANDRES PORT SOCIETY	2.447
PALERMO SOCIEDAD PORTUARIA S.A.	212
PUERTO IMAPALA BARRANCABERMEJA S.A.	56
TOTAL UNIDADES CONTENEDORES	1.308.701

UNIDADES DE CONTENEDORES MOVILIZADOS ENERO A JULIO 2016

SOCIEDADES PORTUARIAS

