



SUPERINTENDENCIA DE PUERTOS Y TRANSPORTE
Ministerio de Transporte

MOVIMIENTO DE CARGA EN LOS PUERTOS MARÍTIMOS COLOMBIANOS
Informe Consolidado Febrero 2016
Acumulado : Enero - Febrero 2016

Elaborado: Oficina de Planeación - Grupo Informática y Estadística

Revisado: Delegada de Puertos

Fuente: Sistema de Indicadores de Gestión Portuaria - SIGP - Módulo Estadístico

Fecha de Corte: 11 de abril de 2016

Bogotá, Abril 2016

TRAFICO PORTUARIO MARITIMO EN COLOMBIA FEBRERO 2016

Unidades : Toneladas

SOCIEDAD PORTUARIA	IMPO	EXPO	IMPO +EXPO	CABOT	FLUVIAL	TRANSB.	TRANSITO INTERNAL	TRANSITORIA	TOTAL TRAFICO PORTUARIO
ZONA PORTUARIA BARRANCABERMEJA	0	0	0	0	9.061	0	0	0	9.061
PUERTO IMPALA BARRANCABERMEJA S.A.	0	0	0	0	9.061	0	0	0	9.061
ZONA PORTUARIA BARRANQUILLA	461.832	156.410	618.242	2.177	0	0	2.709	5.000	628.128
BARRANQUILLA INTERNACIONAL TERMINAL COMPANY S.A.	35.553	0	35.553	0	0	0	0	0	35.553
COMPANIA DE PUERTOS ASOCIADOS S.A.	54.390	40.694	95.084	0	0	0	0	0	95.084
MONOMEROS COLOMBO VENEZOLANOS S.A	64.458		64.458	0	0	0	0	0	64.458
SOCIEDAD PORTUARIA PORTMAGDALENA	8.916	14.436	23.352	0	0	0	0	0	23.352
SOCIEDAD PORTUARIA RIVERPORT S.A.	36.704	27.092	63.796	0	0	0	0	0	63.796
SPR BARRANQUILLA	249.763	66.380	316.143	2.177	0	0	2.709	0	321.029
VOPAK S.A.	12.048	7.808	19.856	0	0	0	0	5.000	24.856
ZONA PORTUARIA BUENAVENTURA	962.315	245.051	1.207.366	201	0	86.812	0	2.055	1.296.434
COMPANIA DE PUERTOS ASOCIADOS S.A.	64.401	0	64.401	0	0	0	0	0	64.401
GRUPO PORTUARIO S.A.	41.142	33.000	74.142	0	0	0	0	0	74.142
LIZCAMAR LTDA.	0	0	0	201	0	0	0	0	201
S.P. TERMINAL DE CONTENEDORES DE SPR BUENAVENTURA	133.003	65.687	198.690	0	0	67.664	0	0	266.354
	723.769	146.364	870.133	0	0	19.148	0	2.055	891.336
ZONA PORTUARIA CARTAGENA	818.693	752.002	1.570.695	31.765	0	862	1.153.740	0	2.757.062
ALGRANEL S.A.	8.216	3.213	11.429	0	0	0	0	0	11.429
ARGOS S.A.	32.998	56.508	89.506	0	0	0	0	0	89.506
COMPANIA DE PUERTOS ASOCIADOS S.A.	73.991	7.525	81.516	10.098	0	0	23.543	0	115.157
EMPRESA COLOMBIANA DE PETROLEOS	187.252	438.746	625.998	0	0	0	0	0	625.998
MOBIL DE COLOMBIA S.A.	4.485	0	4.485	0	0	0	0	0	4.485
OILTANKING COLOMBIA S.A.	54.342	0	54.342	0	0	0	0	0	54.342
PUERTO BUENAVISTA S.A.	27.950	0	27.950	570	0	0	0	0	28.520
PUERTO DE MAMONAL S.A.	12.247	1.379	13.626	0	0	0	0	0	13.626
SOCIEDAD PORTUARIA DE LA ZONA	0	0	0	6.377	0	0	0	0	6.377
SOCIEDAD PORTUARIA DEXTON S.A	1.570	0	1.570	0	0	0	0	0	1.570
SOCIEDAD PORTUARIA OLEFINAS Y	72.931	0	72.931	0	0	0	0	0	72.931
SOCIEDAD PORTUARIA PUERTO BAHIA S.A.	104.723	80.468	185.191	7.933	0	862	0	0	193.985
SPR CARTAGENA	92.551	52.628	145.180	0	0	0	160.068	0	305.248
TERMINAL DE CONTENEDORES DE	135.275	111.535	246.811	0	0	0	970.128	0	1.216.939
TRANSMARSYP	0	0	0	6.787	0	0	0	0	6.787
VOPAK S.A.	10.161	0	10.161	0	0	0	0	0	10.161
ZONA PORTUARIA CIENAGA	0	4.724.020	4.724.020	0	0	0	0	0	4.724.020
AMERICAN PORT COMPANY	0	3.154.319	3.154.319	0	0	0	0	0	3.154.319
SOCIEDAD PORTUARIA PUERTO NUEVO S.A.	0	1.569.701	1.569.701	0	0	0	0	0	1.569.701
ZONA PORTUARIA COVEÑAS	96.892	2.939.612	3.036.504	0	0	0	0	0	3.036.504
CENIT TRANSPORTE Y LOGISTICA DE HIDROCARBUROS S.A.S	0	1.326.202	1.326.202	0	0	0	0	0	1.326.202
COMPANIA DE PUERTOS ASOCIADOS S.A.	96.892	0	96.892	0	0	0	0	0	96.892
OLEODUCTO CENTRAL S.A.	0	1.613.410	1.613.410	0	0	0	0	0	1.613.410
PUERTO BOLIVAR	33.016	2.574.545	2.607.561	0	0	0	0	0	2.607.561
S.P. DE LA PENINSULA S.A. PENSOPORT S.A.	1.280	0	1.280	0	0	0	0	0	1.280
SOCIEDAD CERREJON ZONA NORTE S.A.	31.736	2.574.545	2.606.281	0	0	0	0	0	2.606.281
ZONA PORTUARIA SAN ANDRES	26.048	525	26.573	24.556	0	0	0	0	51.129
SAN ANDRES PORT SOCIETY	26.048	525	26.573	24.556	0	0	0	0	51.129
ZONA PORTUARIA SANTA MARTA	594.271	518.177	1.112.448	0	0	0	0	0	1.112.448
CENIT TRANSPORTE Y LOGISTICA DE SPR SANTA MARTA	384.159	0	384.159	0	0	0	0	0	384.159
	210.112	518.177	728.289	0	0	0	0	0	728.289
ZONA PORTUARIA TUMACO	0	152.732	152.732	0	107	0	0	0	152.839
CENIT TRANSPORTE Y LOGISTICA DE HIDROCARBUROS S.A.S	0	152.732	152.732	0	0	0	0	0	152.732
ROMERO Y BURGOS Y CIA S. EN S.C.	0	0	0	0	107	0	0	0	107
ZONA PORTUARIA RIO MAGDALENA	0	0	0	2.674	0	0	1.541	0	4.215
EMPRESA COLOMBIANA DE PETROLEOS	0	0	0	0	0	0	1.541	0	1.541
PUERTO PIMS S.A.	0	0	0	2.674	0	0	0	0	2.674
TOTAL	2.993.068	12.063.073	15.056.141	61.373	9.168	87.674	1.157.990	7.055	16.379.401

LISTADO DE CONCESIONARIOS PORTUARIOS

No	NOMBRE DE LA SOCIEDAD PORTUARIA	ZONA PORTUARIA	TIPO SERVICIO	ESTADO A FEBRERO DE 2016
1	SOCIEDAD PORTUARIA REGIONAL DE CARTAGENA S.A.	CARTAGENA DE INDIAS	PUBLICO	EJECUTO MOVIMIENTO DE CARGA
2	SOCIEDAD PORTUARIA REGIONAL DE BARRANQUILLA S.A.	BARRANQUILLA	PUBLICO	EJECUTO MOVIMIENTO DE CARGA
3	SOCIEDAD PORTUARIA REGIONAL DE BUENAVENTURA S.A.	BUENAVENTURA	PUBLICO	EJECUTO MOVIMIENTO DE CARGA
4	SOCIEDAD PORTUARIA REGIONAL DE SANTA MARTA S.A.	SANTA MARTA	PUBLICO	EJECUTO MOVIMIENTO DE CARGA
5	SOCIEDAD PORTUARIA REGIONAL DE TUMACO S.A.	TUMACO	PUBLICO	PRESUNTAMENTE NO MOVILIZO CARGA
6	COMPAÑÍA DE PUERTOS ASOCIADOS S.A. -COMPAS S.A.	BUENAVENTURA	PUBLICO	EJECUTO MOVIMIENTO DE CARGA
		GOLFO DE MORROSQUILLO	PUBLICO	EJECUTO MOVIMIENTO DE CARGA
		CARTAGENA DE INDIAS	PUBLICO	EJECUTO MOVIMIENTO DE CARGA
		BARRANQUILLA	PUBLICO	EJECUTO MOVIMIENTO DE CARGA
7	TERMINAL CONTENEDORES DE CARTAGENA S.A.- CONTECAR S.A.	CARTAGENA DE INDIAS	PUBLICO	EJECUTO MOVIMIENTO DE CARGA
8	SOCIEDAD PORTUARIA TRANSMARSYP S.A.	CARTAGENA DE INDIAS	PUBLICO	EJECUTO MOVIMIENTO DE CARGA
9	SOCIEDAD PORTUARIA OLEFINAS Y DERIVADOS S.A.	CARTAGENA DE INDIAS	PRIVADO	EJECUTO MOVIMIENTO DE CARGA
10	PUERTO DE BUENAVISTA S.A.	CARTAGENA DE INDIAS	PUBLICO	EJECUTO MOVIMIENTO DE CARGA
11	ZONA FRANCA ARGOS S.A.S.	CARTAGENA DE INDIAS	PRIVADO	PRESUNTAMENTE NO MOVILIZO CARGA
12	VOPAK Colombia S.A.	BARRANQUILLA	PUBLICO	EJECUTO MOVIMIENTO DE CARGA
		CARTAGENA DE INDIAS	PUBLICO	PRESUNTAMENTE NO MOVILIZO CARGA
13	PUERTO DE MAMONAL S.A.	CARTAGENA DE INDIAS	PUBLICO	EJECUTO MOVIMIENTO DE CARGA
14	OILTANKING COLOMBIA S.A.	CARTAGENA DE INDIAS	PUBLICO	EJECUTO MOVIMIENTO DE CARGA
15	CENIT TRANSPORTE Y LOGISTICA DE HIDROCARBUROS S.A.S.	GOLFO DE MORROSQUILLO	PRIVADO	EJECUTO MOVIMIENTO DE CARGA
		SANTA MARTA	PRIVADO	EJECUTO MOVIMIENTO DE CARGA
		TUMACO	PRIVADO	PRESUNTAMENTE NO MOVILIZO CARGA
16	SOCIEDAD PORTUARIA DEL DIQUE S.A.	CARTAGENA DE INDIAS	PUBLICO	PRESUNTAMENTE NO MOVILIZO CARGA
17	CHEVRON EXPORT S.A.S.	CARTAGENA DE INDIAS	PRIVADO	PRESUNTAMENTE NO MOVILIZO CARGA
18	SOCIEDAD PORTUARIA CENTRAL CARTAGENA S.A.	CARTAGENA DE INDIAS	PUBLICO	PRESUNTAMENTE NO MOVILIZO CARGA
19	SOCIEDAD PORTUARIA BAVARIA S.A.	CARTAGENA DE INDIAS	PRIVADO	EJECUTO MOVIMIENTO DE CARGA

LISTADO DE CONCESIONARIOS PORTUARIOS

No	NOMBRE DE LA SOCIEDAD PORTUARIA	ZONA PORTUARIA	TIPO SERVICIO	ESTADO A FEBRERO DE 2016
20	ALGRANEL S.A.	CARTAGENA DE INDIAS	PUBLICO	EJECUTO MOVIMIENTO DE CARGA
21	BARRANQUILLA INTERNATIONAL TERMINAL COMPANY S.A.	BARRANQUILLA	PUBLICO	PRESUNTAMENTE NO MOVILIZO CARGA
22	SOCIEDAD PORTUARIA MONÓMEROS COLOMBO VENEZOLANOS S.A.	BARRANQUILLA	PRIVADO	PRESUNTAMENTE NO MOVILIZO CARGA
23	SOCIEDAD PORTUARIA MICHELLMAR S.A.	BARRANQUILLA	PUBLICO	PRESUNTAMENTE NO MOVILIZO CARGA
24	PIZANO S.A.	BARRANQUILLA	PRIVADO	PRESUNTAMENTE NO MOVILIZO CARGA
25	PETROCOMERCIAL S.A. (**)	BARRANQUILLA	PRIVADO	PRESUNTAMENTE NO MOVILIZO CARGA
26	PALERMO SOCIEDAD PORTUARIA S.A	BARRANQUILLA	PUBLICO	EJECUTO MOVIMIENTO DE CARGA
27	SOCIEDAD PORTUARIA RIO CORDOBA S.A.	CIENAGA	PRIVADO	PRESUNTAMENTE NO MOVILIZO CARGA
28	AMERICAN PORT COMPANY INC	CIENAGA	PRIVADO	EJECUTO MOVIMIENTO DE CARGA
29	SOCIEDAD PORTUARIA DE LA PENINSULA S.A.- PENSOPORT S.A.	LA GUAJIRA	PUBLICO	EJECUTO MOVIMIENTO DE CARGA
30	OLEODUCTO CENTRAL S.A.-OCENSA S.A.	GOLFO DE MORROSQUILLO	PUBLICO	EJECUTO MOVIMIENTO DE CARGA
31	SAN ANDRÉS PORT SOCIETY S.A. S.P.S.	SAN ANDRES ISLAS	PUBLICO	PRESUNTAMENTE NO MOVILIZO CARGA
32	GRUPO PORTUARIO S.A.	BUENAVENTURA	PUBLICO	PRESUNTAMENTE NO MOVILIZO CARGA
33	PORTUARIA PUNTA DE VACA S.A.	TURBO	PRIVADO	PRESUNTAMENTE NO MOVILIZO CARGA
34	SOCIEDAD PORTUARIA AQUAMAR S.A.	BARRANQUILLA	PUBLICO	NO MOVILIZA CARGA
35	SOCIEDAD PORTUARIA TERMINAL DE CONTENEDORES DE BUENAVENTURA S.A. -TCBUEN S.A.	BUENAVENTURA	PUBLICO	EJECUTO MOVIMIENTO DE CARGA
36	SOCIEDAD PORTUARIA BOCAS DE CENIZA S.A.	BARRANQUILLA	PUBLICO	FASE PREOPERATIVA
37	SOCIEDAD PORTUARIA RIVER PORT S.A.	BARRANQUILLA	PUBLICO	EJECUTO MOVIMIENTO DE CARGA
38	SOCIEDAD PORTUARIA TERMINAL DE MALLORQUIN S.A.	BARRANQUILLA	PUBLICO	FASE PREOPERATIVA
39	SOCIEDAD PORTUARIA TERMINAL LAS FLORES S.A.	BARRANQUILLA	PUBLICO	FASE PREOPERATIVA
40	SOCIEDAD PORTUARIA DEL CARIBE S.A.	BARRANQUILLA	PUBLICO	FASE PREOPERATIVA
41	SOCIEDAD PORTUARIA PESCAMAR S.A.	BARRANQUILLA	PUBLICO	FASE PREOPERATIVA
42	SOCIEDAD PUERTO INDUSTRIAL AGUADULCE S.A.	BUENAVENTURA	PUBLICO	FASE PREOPERATIVA
43	SOCIEDAD PORTUARIA INTEGRAL DE COLOMBIA S.A.- SODINTEC S.A.	BARRANQUILLA	PUBLICO	FASE PREOPERATIVA
44	REFINERIA CARTAGENA S.A.-REFICAR S.A.	CARTAGENA DE INDIAS	PUBLICO	PRESUNTAMENTE NO MOVILIZO CARGA

LISTADO DE CONCESIONARIOS PORTUARIOS

No	NOMBRE DE LA SOCIEDAD PORTUARIA	ZONA PORTUARIA	TIPO SERVICIO	ESTADO A FEBRERO DE 2016
45	PUERTO BRISA S.A.	LA GUAJIRA	PUBLICO	PRESUNTAMENTE NO MOVILIZO CARGA
46	SOCIEDAD PORTUARIA PUERTO NUEVO S.A.	CIENAGA	PUBLICO	EJECUTO MOVIMIENTO DE CARGA
47	SOCIEDAD PORTUARIA PUERTO BAHIA S.A.	CARTAGENA DE INDIAS	PUBLICO	EJECUTO MOVIMIENTO DE CARGA
48	SOCIEDAD PORTUARIA SIDUPORT S.A.	BARRANQUILLA	PUBLICO	PRESUNTAMENTE NO MOVILIZO CARGA
49	SOCIEDAD PORTUARIA RIO GRANDE S.A.	BARRANQUILLA	PUBLICO	FASE PREOPERATIVA
50	SOCIEDAD PORTUARIA PARQUES URBANOS S.A	BARRANQUILLA	PUBLICO	FASE PREOPERATIVA
51	SOCIEDAD PORTUARIA DEXTON S.A.	CARTAGENA DE INDIAS	PRIVADO	PRESUNTAMENTE NO MOVILIZO CARGA
52	TRANSPETROL LTDA	CARTAGENA DE INDIAS	PRIVADO	PRESUNTAMENTE NO MOVILIZO CARGA
53	SOCIEDAD PORTUARIA MARINAS DEL CARIBE S.A.	BARRANQUILLA	PUBLICO	FASE PREOPERATIVA
54	SOCIEDAD PORTUARIA PUERTO HONDO S.A.	TUMACO	PRIVADO	FASE PREOPERATIVA
55	SOCIEDAD PORTUARIA PALERMO S.A.	GOLFO DE MORROSQUILLO	PRIVADO	FASE PREOPERATIVA
56	PORTMAGDALENA S.A.	BARRANQUILLA	PUBLICO	EJECUTO MOVIMIENTO DE CARGA
57	COCOLISO ALCATRAZ S.A.	CARTAGENA DE INDIAS	PUBLICO	PRESUNTAMENTE NO MOVILIZO CARGA
58	EMPRESA COLOMBIANA PESQUERA DE TOLU S.A.- PESTOLU S.A.	GOLFO DE MORROSQUILLO	PRIVADO	PRESUNTAMENTE NO MOVILIZO CARGA
59	SOCIEDAD PORTUARIA TERMINAL DE IFO'S S.A.	CARTAGENA DE INDIAS	PRIVADO	PRESUNTAMENTE NO MOVILIZO CARGA
60	IMPALA TERMINALS COLOMBIA S.A.S.	BARRANQUILLA	PUBLICO	PRESUNTAMENTE NO MOVILIZO CARGA
61	QUIMICA INTERNACIONAL S.A.-QUINTAL S.A.	BARRANQUILLA	PRIVADO	FASE PREOPERATIVA
62	AGENCIA LOGISTICA DE LAS FUERZAS MILITARES - MUELLE 13	BUENAVENTURA	PUBLICO	Puerto operado por GRUPO PORTUARIO S.A.
63	CERREJÓN ZONA NORTE S.A.	LA GUAJIRA	PRIVADO	EJECUTO MOVIMIENTO DE CARGA
64	REMOLQUES Y TRANSPORTES MARÍTIMOS S.A.S- RETRAMAR S.A.S.	CARTAGENA DE INDIAS	PRIVADO	NO MOVILIZA CARGA
65	OCEANOS S.A.	CARTAGENA DE INDIAS	PRIVADO	PRESUNTAMENTE NO MOVILIZO CARGA
66	ECOPETROL S.A.	RIO MAGDALENA	PRIVADO	EJECUTO MOVIMIENTO DE CARGA
		CARTAGENA DE INDIAS	PRIVADO	PRESUNTAMENTE NO MOVILIZO CARGA
67	EXXONMOBIL de Colombia S.A.	CARTAGENA DE INDIAS	PRIVADO	EJECUTO MOVIMIENTO DE CARGA
68	ROMERO Y BURGOS & CIA S.EN C.	TUMACO	PUBLICO	PRESUNTAMENTE NO MOVILIZO CARGA

LISTADO DE CONCESIONARIOS PORTUARIOS

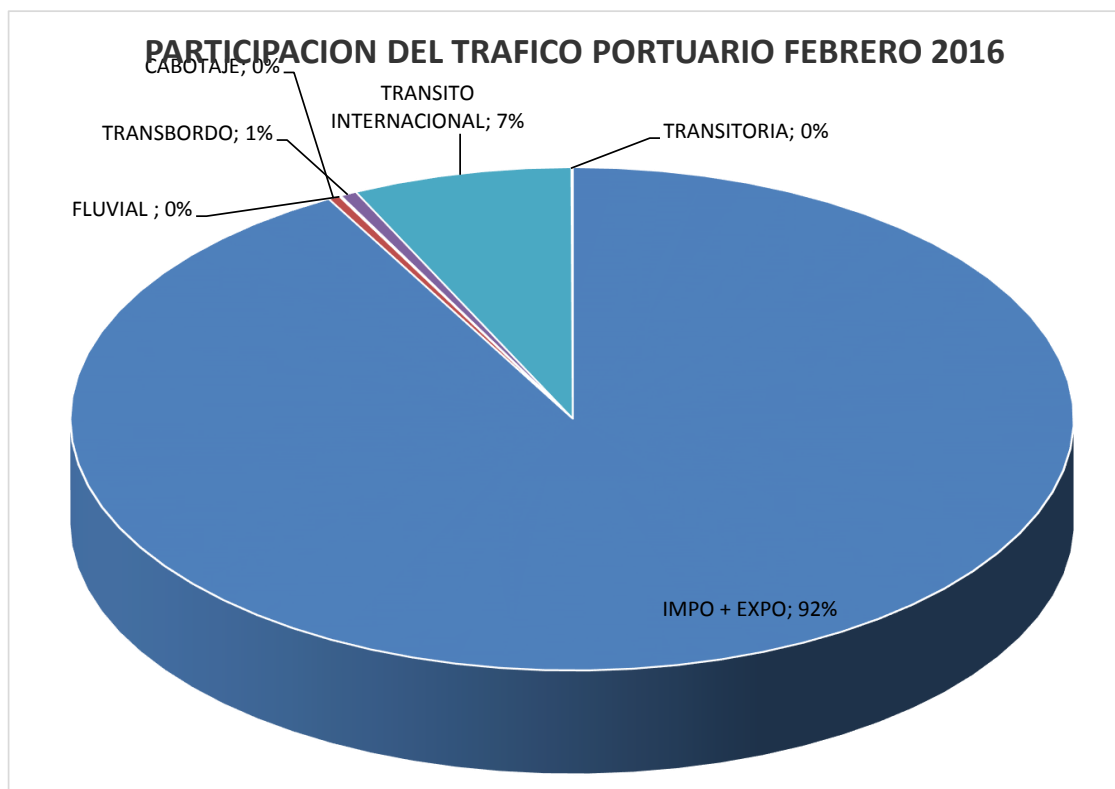
No	NOMBRE DE LA SOCIEDAD PORTUARIA	ZONA PORTUARIA	TIPO SERVICIO	ESTADO A FEBRERO DE 2016
69	PUERTO PIMSA S.A.- PIMSA S.A.	RIO MAGDALENA	PUBLICO	EJECUTO MOVIMIENTO DE CARGA
70	SOCIEDAD ADMINISTRADORA PORTUARIA DE PUERTO BERRIO S.A.-SOPORTUARIA S.A.	RIO MAGDALENA	PUBLICO	PRESUNTAMENTE NO MOVILIZO CARGA
71	NAVIERA CENTRAL S.A.	RIO MAGDALENA	PUBLICO	PRESUNTAMENTE NO MOVILIZO CARGA
72	SOCIEDAD PORTUARIA DE BARRANCABERMEJA S.A.	RIO MAGDALENA	PUBLICO	PRESUNTAMENTE NO MOVILIZO CARGA
73	SOCIEDAD PORTUARIA TERMINAL DE GALÁN S.A.	RIO MAGDALENA	PUBLICO	FASE PREOPERATIVA
74	SOCIEDAD PORTUARIA REGIONAL DE MAGANGUE S.A.	RIO MAGDALENA	PUBLICO	FASE PREOPERATIVA
75	SOCIEDAD PORTUARIA SALAMINA S.A.	RIO MAGDALENA	PUBLICO	FASE PREOPERATIVA
76	SOCIEDAD PORTUARIA MARDIQUE S.A.	RIO MAGDALENA	PUBLICO	FASE PREOPERATIVA
77	SOCIEDAD PORTUARIA COALCORP S.A.	RIO MAGDALENA	PUBLICO	PRESUNTAMENTE NO MOVILIZO CARGA
78	SOCIEDAD PORTUARIA COLON CORP S.A.	RIO MAGDALENA	PUBLICO	FASE PREOPERATIVA
79	SOCIEDAD PORTUARIA MULTIMODAL DEL RIO MAGDALENA S.A.	RIO MAGDALENA	PUBLICO	FASE PREOPERATIVA
80	SOCIEDAD PORTUARIA CAPULCO S.A.	RIO MAGDALENA	PUBLICO	FASE PREOPERATIVA
81	PUERTO IMPALA BARRANCABERMEJA S.A.	BARRANCABERMEJA	PUBLICO	EJECUTO MOVIMIENTO DE CARGA
82	SOCIEDAD PORTUARIA NAVIERA RIO GRANDE S.A.	RIO MAGDALENA	PUBLICO	FASE PREOPERATIVA
83	TERMINAL FLUVIAL ANDALUCIA S.A.	RIO MAGDALENA	PUBLICO	FASE PREOPERATIVA
84	PORTO NOVO SOCIEDAD PORTUARIA S.A.	BARRANQUILLA	PUBLICO	FASE PREOPERATIVA
85	SOCIEDAD PORTUARIA EL CAYAO S.A. E.S.P.	CARTAGENA DE INDIAS	PUBLICO	FASE PREOPERATIVA
86	ATUNAMAR LTDA	CARTAGENA DE INDIAS	PRIVADO	PRESUNTAMENTE NO MOVILIZO CARGA

FASE	DESCRIPCION
PREOPERATIVA	VIGILADO QUE SE ENCUENTRA EN PROCESO DE PLANIFICACIÓN, EN CONSTRUCCIÓN, POR EMPEZAR CONSTRUCCIÓN Y/O SUSPENDIDO

TRAFICO PORTUARIO MARITIMO FEBRERO 2016

Unidades : Toneladas

TRAFICO PORTUARIO	TONELADAS
IMPORTACION	2.993.068
EXPORTACION	12.063.073
IMPO + EXPO	15.056.141
CABOTAJE	61.373
FLUVIAL	9.168
TRANSBORDO	87.674
TRANSITO INTERNACIONAL	1.157.990
TRANSITORIA	7.055
TOTAL	16.379.401



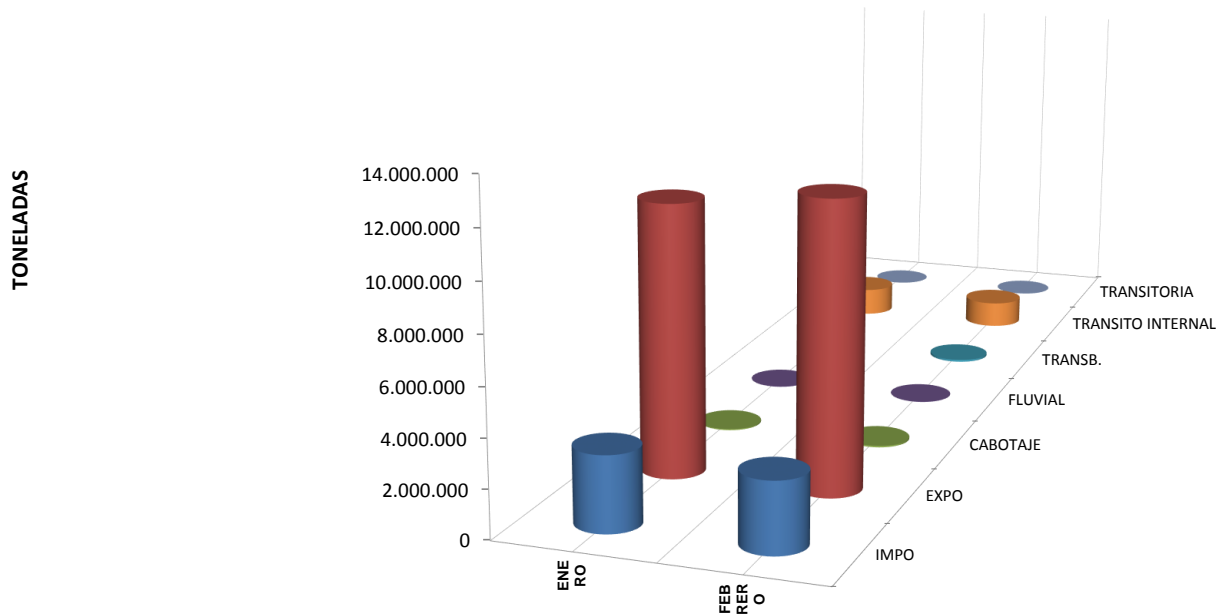
TRAFICO PORTUARIO MARITIMO

Enero - Febrero 2016

Unidades : Toneladas

MES	IMPO	EXPO	IMPO+EXPO	CABOTAJE	FLUVIAL	TRANSB.	TRANSITO INTERNAL	TRANSITOR IA	TOTAL TRAFICO
ENERO	3.179.069	11.348.617	14.527.686	44.049	10.655	115.977	1.247.480	1.025	15.946.871
FEBRERO	2.993.068	12.063.073	15.056.141	61.373	9.168	87.674	1.157.990	7.055	16.379.401
TOTAL	6.172.136	23.411.690	29.583.827	105.422	19.823	203.651	2.405.470	8.079	32.326.272

TRAFICO PORTUARIO MES A MES AÑO 2016

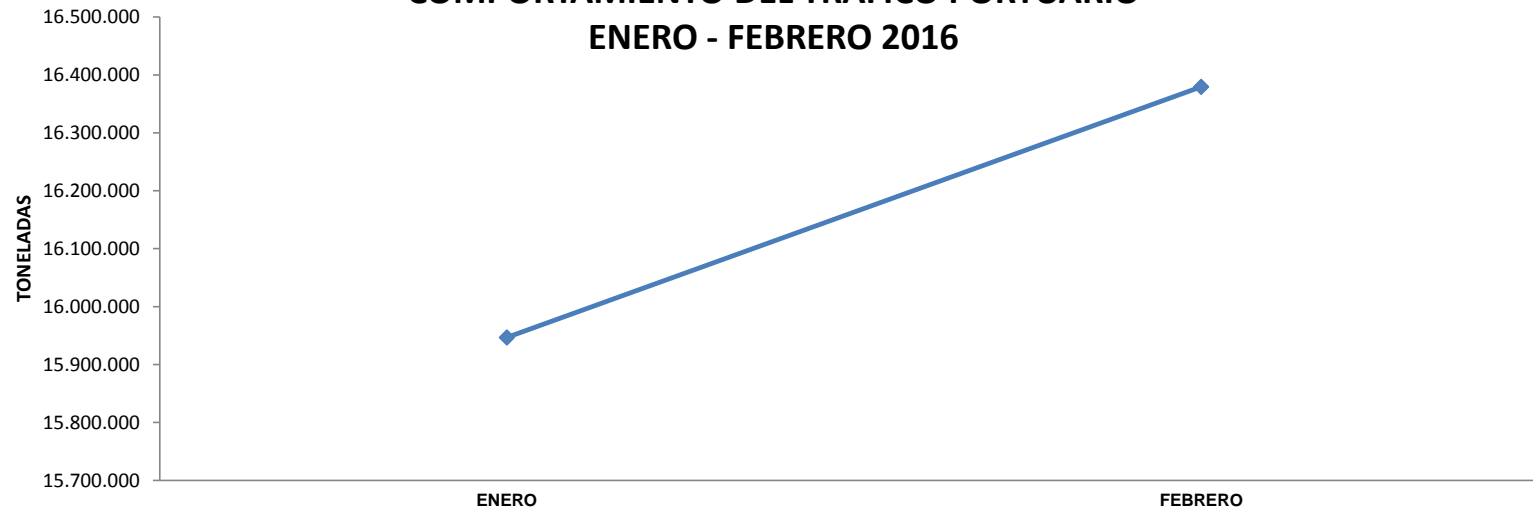


TRAFICO PORTUARIO MARITIMO


Enero - Febrero 2016

Unidades : Toneladas

COMPORTAMIENTO DEL TRAFICO PORTUARIO ENERO - FEBRERO 2016



COMPORTAMIENTO CARGA IMPORTADA Y EXPORTADA 2016 - MES A MES

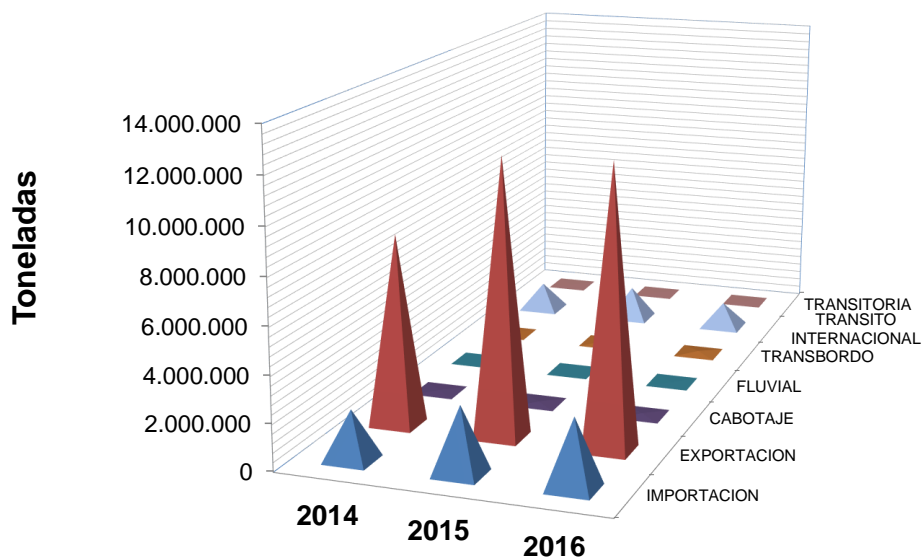


EVOLUCION DEL TRAFICO PORTUARIO MARITIMO

Unidades : Toneladas

TRAFICO PORTUARIO	FEBRERO		
	2014	2015	2016
IMPORTACION	2.171.722	2.916.260	2.993.068
EXPORTACION	8.265.267	11.932.572	12.063.073
IMPO+EXPO	10.436.989	14.848.832	15.056.141
CABOTAJE	36.951	48.365	61.373
FLUVIAL	1.251	118	9.168
TRANSBORDO	16.775	68.931	87.674
TRANSITO INTERNACIONAL	1.259.364	1.484.177	1.157.990
TRANSITORIA	5.815	6.795	7.055
TOTAL	11.757.145	16.457.219	16.379.401

Evolución del Tráfico Portuario Diciembre año 2014 - 2015 - 2016

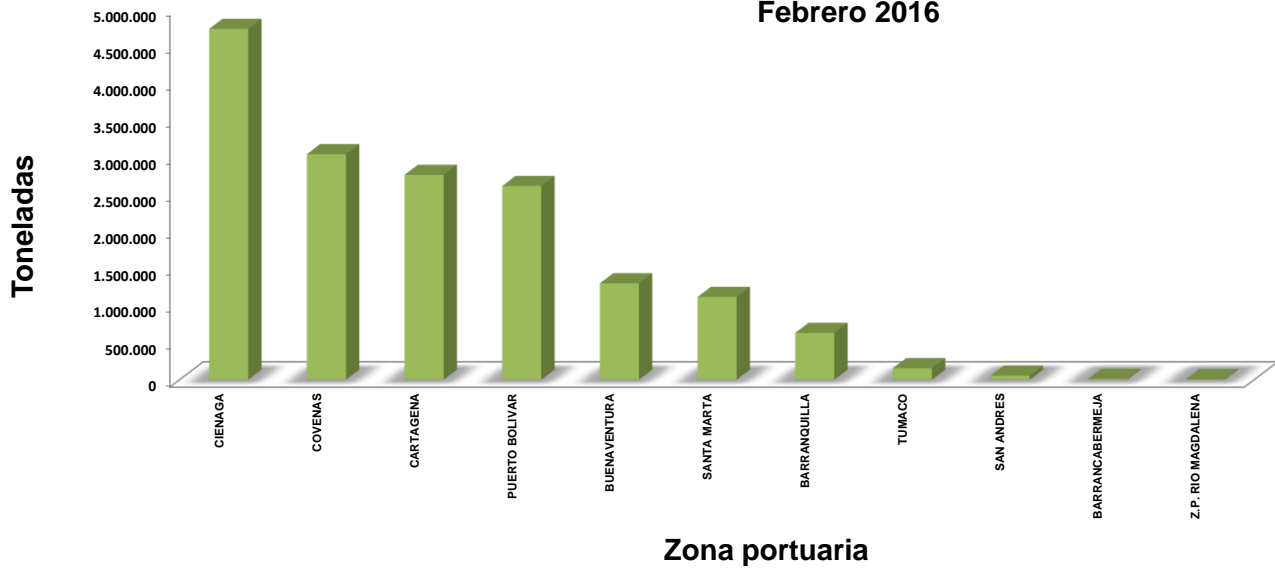


TRAFICO PORTUARIO POR ZONA PORTUARIA FEBRERO 2016

Unidades : Toneladas

ZONA PORTUARIA	IMPO	EXPO	IMPO+EXPO	CABOTAJE	FLUVIAL	TRANSB.	TRANSITO INTERNAL	TRANSIT	TOTAL
CIENAGA	0	4.724.020	4.724.020	0	0	0	0	0	4.724.020
COVENAS	96.892	2.939.612	3.036.504	0	0	0	0	0	3.036.504
CARTAGENA	818.693	752.002	1.570.695	31.765	0	862	1.153.740	0	2.757.062
PUERTO BOLIVAR	33.016	2.574.545	2.607.561	0	0	0	0	0	2.607.561
BUENAVENTURA	962.315	245.051	1.207.366	201	0	86.812	0	2.055	1.296.434
SANTA MARTA	594.271	518.177	1.112.448	0	0	0	0	0	1.112.448
BARRANQUILLA	461.832	156.410	618.242	2.177	0	0	2.709	5.000	628.128
TUMACO	0	152.732	152.732	0	107	0	0	0	152.839
SAN ANDRES	26.048	525	26.573	24.556	0	0	0	0	51.129
BARRANCABERMEJA	0	0	0	0	9.061	0	0	0	9.061
Z.P. RIO MAGDALENA	0	0	0	2.674	0	0	1.541	0	4.215
TOTAL	2.993.068	12.063.073	15.056.141	61.373	9.168	87.674	1.157.990	7.055	16.379.401

**Tráfico Portuario por Zona portuaria
Febrero 2016**

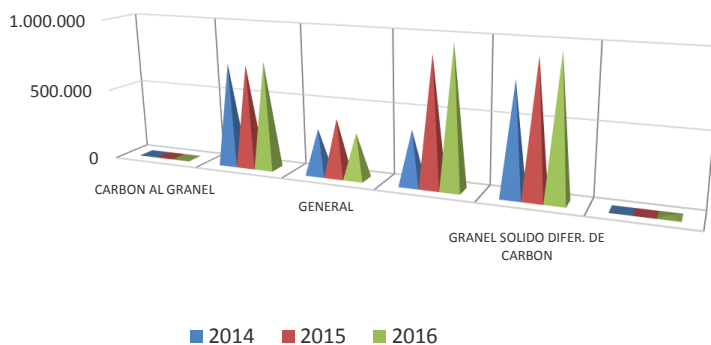


COMERCIO EXTERIOR POR TIPO DE CARGA SOCIEDADES PORTUARIAS Y MUELLES HOMOLOGADOS

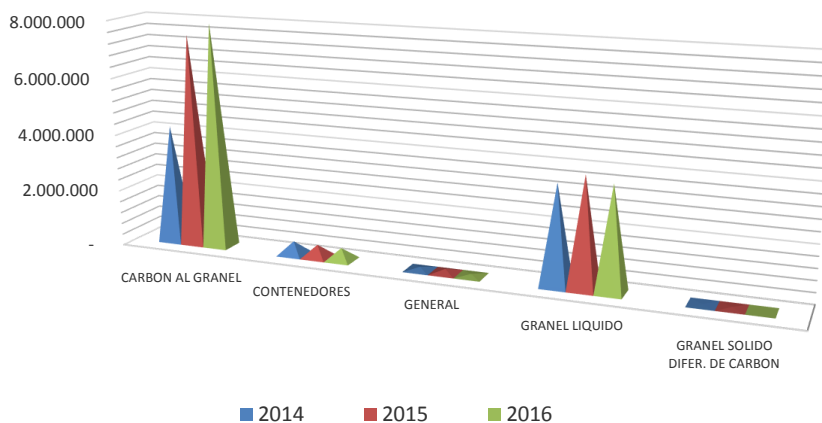
Unidad : Tonelada

TIPO DE CARGA	FEBRERO		
	2014	2015	2016
IMPORTACION			
CARBON AL GRANEL	0	0	0
CONTENEDORES	718.915	717.722	749.213
GENERAL	316.469	399.624	315.771
GRANEL LIQUIDO	375.673	884.506	964.480
GRANEL SOLIDO DIFER. DE CARBON	760.666	914.408	954.181
OTROS	0	0	9.423
TOTAL IMPORTACION	2.171.722	2.916.260	2.993.068
EXPORTACION			
CARBON AL GRANEL	4.188.417	7.471.669	7.918.671
CONTENEDORES	471.418	444.351	429.368
GENERAL	98.595	132.898	70.430
GRANEL LIQUIDO	3.496.037	3.850.445	3.644.605
GRANEL SOLIDO DIFER. DE CARBON	10.800	33.210	0
TOTAL EXPORTACION	8.265.267	11.932.572	12.063.073
TOTAL IMPO + EXPO	10.436.989	14.848.832	15.056.141

EVOLUCION DEL TIPO DE CARGA IMPORTADA FEBRERO 2014 - 2015 - 2016



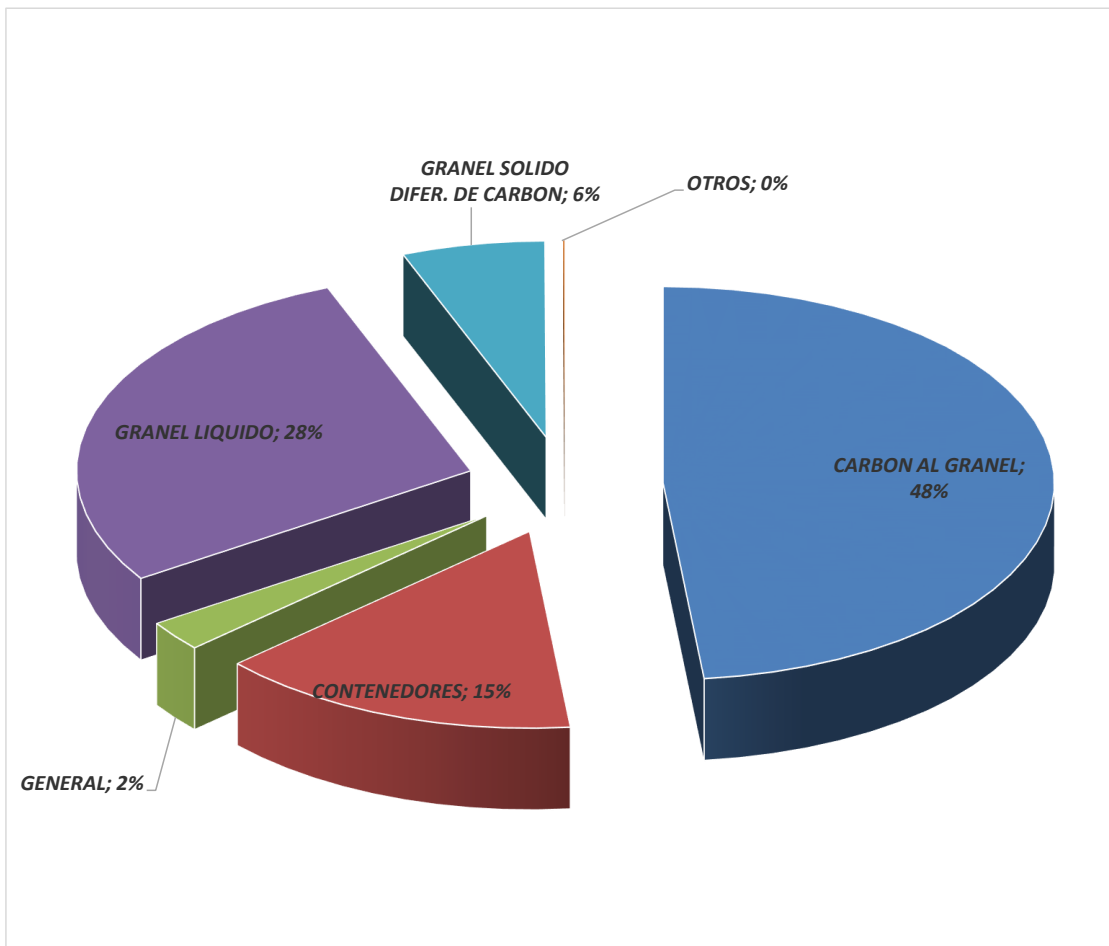
EVOLUCION DEL TIPO DE CARGA EXPORTADA FEBRERO 2014-2015-2016



TRAFICO PORTUARIO POR TIPO DE CARGA FEBRERO 2016

TIPO DE CARGA	TOTAL
CARBON AL GRANEL	7.918.671
CONTENEDORES	2.444.549
GENERAL	408.867
GRANEL LIQUIDO	4.637.919
GRANEL SOLIDO DIFER. DE CARBON	959.972
OTROS	9.423
TOTAL	16.379.401

Unidades : Toneladas

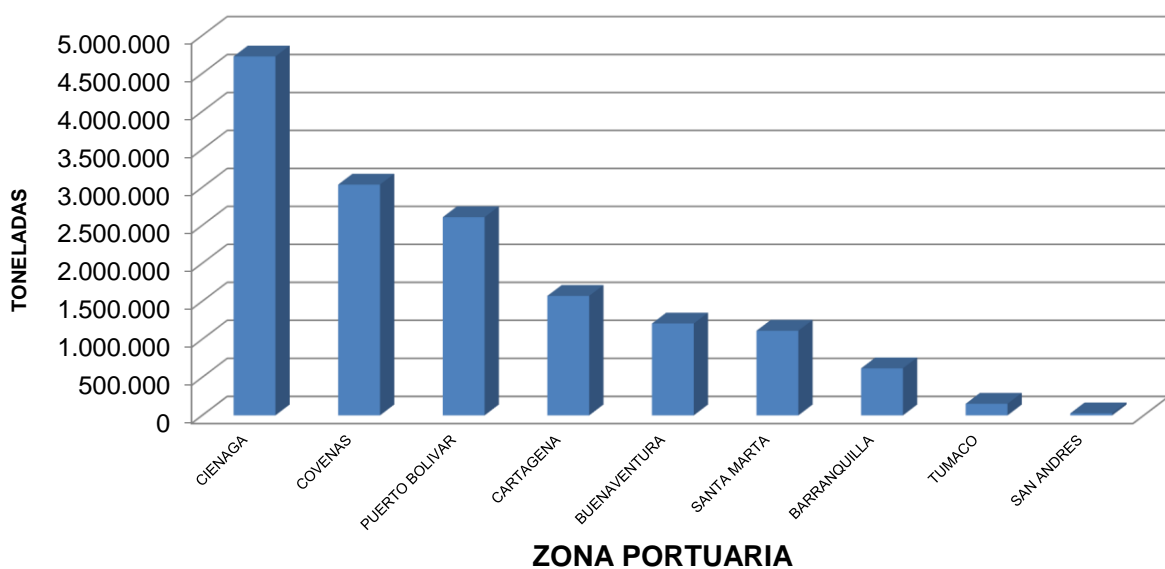


**COMERCIO EXTERIOR POR TIPO DE CARGA
POR ZONA PORTUARIA
FEBRERO 2016**

Unidad : Tonelada

ZONA PORTUARIA	CARBON AL GRANEL	CONTENEDORES	GENERAL	GRANEL LIQUIDO	GRANEL SOLIDO DIFER. DE CARBON	OTROS	TOTAL
CIENAGA	4.724.020	0	0	0	0	0	4.724.020
COVENAS	0	0		2.939.612	96.892	0	3.036.504
PUERTO BOLIVAR	2.574.545	0	33.016	0	0	0	2.607.561
CARTAGENA	0	409.706	129.298	964.142	58.127	9.423	1.570.695
BUENAVENTURA	33.000	621.286	52.086	56.251	444.743	0	1.207.366
SANTA MARTA	486.144	41.529	13.379	404.949	166.447	0	1.112.448
BARRANQUILLA	100.962	102.217	158.189	91.399	165.475	0	618.242
TUMACO	0	0	0	152.732	0	0	152.732
SAN ANDRES	0	3.844	232	0	22.497	0	26.573
TOTAL	7.918.671	1.178.581	386.201	4.609.084	954.181	9.423	15.056.141

**TIPO DE CARGA POR ZONA PORTUARIA
FEBRERO 2016**



**TRAFICO PORTUARIO
SOC. PORTUARIAS DE SERVICIO PUBLICO
FEBRERO 2016**

Unidades : Toneladas

SOCIEDAD PORTUARIA DE SERV. PUBLICO	IMPO	EXPO	IMPO+EXPO	CABOTAJE	FLUVIAL	TRANSBORDO	TRANSITO INTERNAL	TRANSITORIA	TOTAL TRAFICO
OLEODUCTO CENTRAL S.A.	0	1.613.410	1.613.410	0	0	0	0	0	1.613.410
SOCIEDAD PORTUARIA PUERTO NUEVO S.A.	0	1.569.701	1.569.701	0	0	0	0	0	1.569.701
TERMINAL DE CONTENEDORES DE CARTAGENA	135.275	111.535	246.811	0	0	0	970.128	0	1.216.939
SPR BUENAVENTURA	723.769	146.364	870.133	0	0	19.148	0	2.055	891.336
SPR SANTA MARTA	210.112	518.177	728.289	0	0	0	0	0	728.289
COMPAÑIA DE PUERTOS ASOCIADOS S.A.	289.675	48.219	337.894	10.098	0	0	23.543	0	371.535
SPR BARRANQUILLA	249.763	66.380	316.143	2.177	0	0	2.709	0	321.029
SPR CARTAGENA	92.551	52.628	145.180	0	0	0	160.068	0	305.248
S.P. TERMINAL DE CONTENEDORES DE BTURA TCBUEN SA.	133.003	65.687	198.690	0	0	67.664	0	0	266.354
SOCIEDAD PORTUARIA PUERTO BAHIA S.A.	104.723	80.468	185.191	7.933	0	862	0	0	193.985
GRUPO PORTUARIO S.A.	41.142	33.000	74.142	0	0	0	0	0	74.142
SOCIEDAD PORTUARIA RIVERPORT S.A.	36.704	27.092	63.796	0	0	0	0	0	63.796
OILTANKING COLOMBIA S.A.	54.342	0	54.342	0	0	0	0	0	54.342
SAN ANDRES PORT SOCIETY	26.048	525	26.573	24.556	0	0	0	0	51.129
BARRANQUILLA INTERNACIONAL TERMINAL COMPANY S.A.	35.553	0	35.553	0	0	0	0	0	35.553
VOPAK S.A.	22.209	7.808	30.017	0	0	0	0	5.000	35.017
PUERTO BUENAVISTA S.A.	27.950	0	27.950	570	0	0	0	0	28.520
SOCIEDAD PORTUARIA PORTMAGDALENA S.A.	8.916	14.436	23.352	0	0	0	0	0	23.352
PUERTO DE MAMONAL S.A.	12.247	1.379	13.626	0	0	0	0	0	13.626
ALGRANEL S.A.	8.216	3.213	11.429	0	0	0	0	0	11.429
PUERTO PIMSA S.A.	0	0	0	2.674	0	0	0	0	2.674
S.P. DE LA PENINSULA S.A. PENSOPORT S.A.	1.280	0	1.280	0	0	0	0	0	1.280
LIZCAMAR LTDA.	0	0	0	201	0	0	0	0	201
ROMERO Y BURGOS Y CIA S. EN S.C.	0	0	0	0	107	0	0	0	107
TOTAL TRAFICO PORTUARIO	2.213.478	4.360.022	6.573.500	48.209	107	87.674	1.156.449	7.055	7.872.994

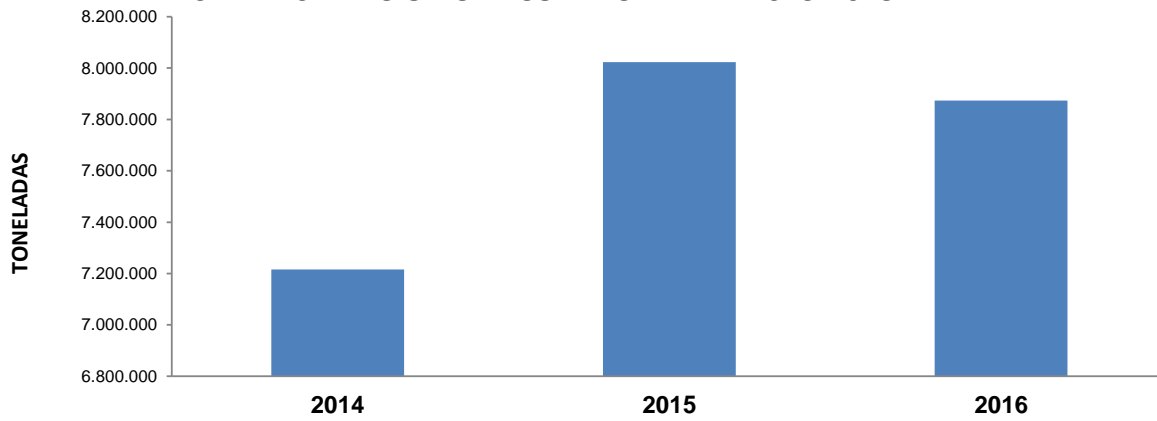
TRAFICO PORTUARIO SOCIEDADES PORTUARIAS DE SERV. PUBLICO

Unidad: Toneladas

SOC. PORTUARIAS DE SERV. PUBLICO	FEBRERO		
	2014	2015	2016
ALGRANEL S.A.	8.596	12.378	11.429
BARRANQUILLA INTERNACIONAL TERMINAL COMPANY	10.806	108.858	35.553
COMPANIA DE PUERTOS ASOCIADOS S.A.	366.653	378.345	371.535
GRUPO PORTUARIO S.A.	110.889	95.949	74.142
LIZCAMAR LTDA.	185	16	201
OILTANKING COLOMBIA S.A.	20.693	9.423	54.342
OLEODUCTO CENTRAL S.A.	1.445.140	1.416.276	1.613.410
PALERMO SOCIEDAD PORTUARIA S.A.	50.682	151.723	0
PUERTO BUENAVISTA S.A.	19.568	18.970	28.520
PUERTO DE MAMONAL S.A.	44.769	39.071	13.626
PUERTO PIMSA S.A.	16.077	19.368	2.674
ROMERO Y BURGOS Y CIA S. EN S.C.	78	118	107
S.P. DE LA PENINSULA S.A. PENSOPORT S.A.	1.665	1.934	1.280
S.P. TERMINAL DE CONTENEDORES DE BTURA TCBUEN	320.490	141.885	266.354
SAN ANDRES PORT SOCIETY	24.179	23.974	51.129
SOCIEDAD PORTUARIA CENTRAL DE CARTAGENA SA	1.985	0	0
SOCIEDAD PORTUARIA DEL DIQUE	9.754	8.371	0
SOCIEDAD PORTUARIA PORTMAGDALENA S.A.	180.108	137.420	23.352
SOCIEDAD PORTUARIA PUERTO BAHIA S.A.	0	0	193.985
SOCIEDAD PORTUARIA RIVERPORT S.A.	0	27.597	63.796
SOCIEDAD PORTUARIA SIDUPORT S.A.	0	3.208	0
SOCIEDAD PORTURIA PUERTO NUEVO S.A.	1.737.772	1.966.373	1.569.701
SPR BARRANQUILLA	328.813	321.652	321.029
SPR BUENAVENTURA	720.755	989.309	891.336
SPR CARTAGENA	1.033.788	984.707	305.248
SPR SANTA MARTA	259.219	400.437	728.289
SPR TUMACO	0	6.733	0
TERMINAL DE CONTENEDORES DE CARTAGENA	476.734	724.906	1.216.939
VOPAK S.A.	26.035	33.820	35.017
TOTAL	7.215.432	8.022.820	7.872.994

TRAFICO PORTUARIO SOCIEDADES PORTUARIAS DE SERV. PUBLICO

**EVOLUCION DEL TRAFICO PORTUARIO
S.P. DE SERVICIO PUBLICO - DICIEMBRE 2013-2015**

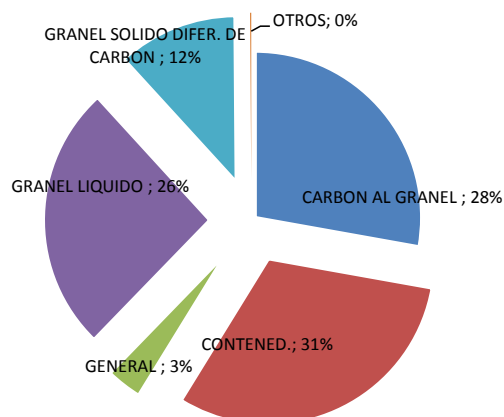


**TIPO DE CARGA POR
SOCIEDADES PORTUARIAS DE SERV. PUBLICO
FEBRERO 2016**

Unidades : Toneladas

SOCIEDAD PORTUARIA DE SERVICIO PUBLICO	CARBON AL GRANEL	CONTENED.	GENERAL	GRANEL LIQUIDO	GRANEL SOLIDO DIFER. DE CARBON	OTROS	TOTAL
ALGRANEL S.A.	0	0	0	11.429	0	0	11.429
BARRANQUILLA INTERNACIONAL TERMINAL	0	10.935	19.117	0	5.501	0	35.553
COMPAÑIA DE PUERTOS ASOCIADOS S.A.	40.694	55.554	35.150	38.666	201.471	0	371.535
GRUPO PORTUARIO S.A.	33.000	0	0	0	41.142	0	74.142
LIZCAMAR LTDA.	0	0	201	0	0	0	201
OILTANKING COLOMBIA S.A.	0	0	0	54.342	0	0	54.342
OLEODUCTO CENTRAL S.A.	0	0	0	1.613.410	0	0	1.613.410
PUERTO BUENAVISTA S.A.	0	0	10.570	0	17.950	0	28.520
PUERTO DE MAMONAL S.A.	0	0	4.203	0	0	9.423	13.626
PUERTO PIMSA S.A.	0	0	0	0	2.674	0	2.674
ROMERO Y BURGOS Y CIA S. EN S.C.	0	0	0	107	0	0	107
S.P. DE LA PENINSULA S.A. PENSOPORT S.A.	0	0	1.280	0	0	0	1.280
S.P. TERMINAL DE CONTENEDORES DE	0	266.354	0	0	0	0	266.354
SAN ANDRES PORT SOCIETY	0	9.430	16.085	0	25.614	0	51.129
SOCIEDAD PORTUARIA PORTMAGDALENA	0	0	0	23.352	0	0	23.352
SOCIEDAD PORTUARIA PUERTO BAHIA S.A.	0	0	3.295	190.690	0	0	193.985
SOCIEDAD PORTUARIA RIVERPORT S.A.	27.092	0	36.704	0	0	0	63.796
SOCIEDAD PORTURIA PUERTO NUEVO S.A.	1.569.701	0	0	0	0	0	1.569.701
SPR BARRANQUILLA	33.176	93.857	75.455	0	118.541	0	321.029
SPR BUENAVENTURA	0	443.799	52.086	56.251	339.200	0	891.336
SPR CARTAGENA	0	304.872	376	0	0	0	305.248
SPR SANTA MARTA	486.144	41.529	13.379	20.790	166.447	0	728.289
TERMINAL DE CONTENEDORES DE	0	1.212.334	4.605	0	0	0	1.216.939
VOPAK S.A.	0	0	0	35.017	0	0	35.017
TOTAL	2.189.807	2.438.663	272.507	2.044.055	918.539	9.423	7.872.994

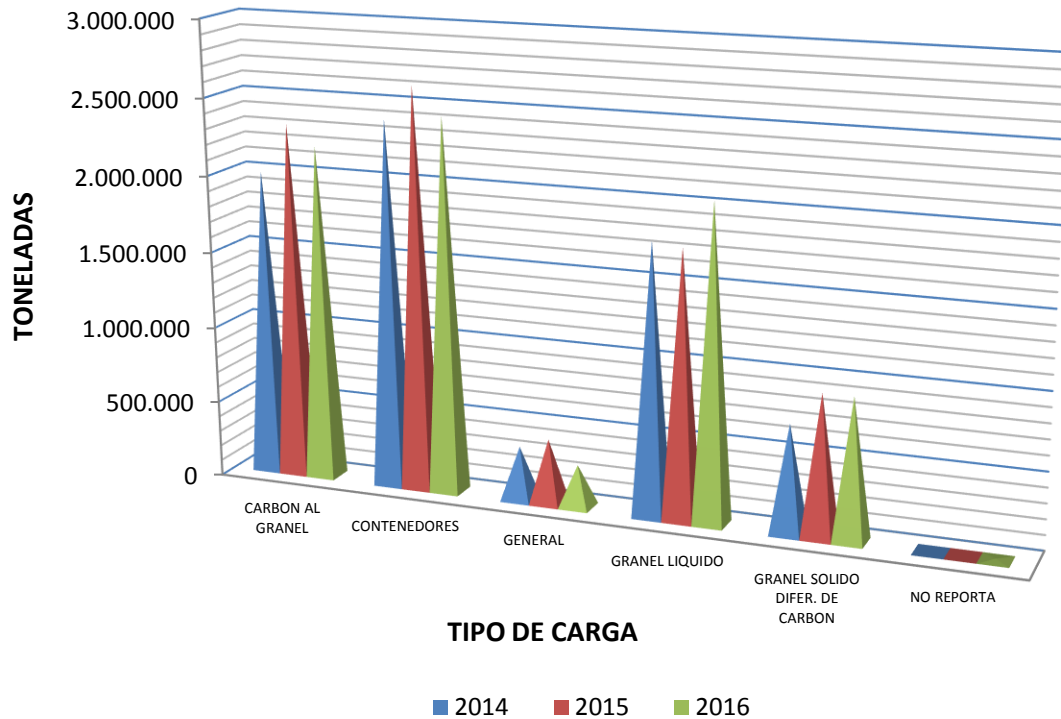
**PARTICIPACION DE LAS S.P. DE SERVICIO PUBLICO EN EL TIPO DE CARGA
FEBRERO 2016**



EVOLUCION DEL TIPO DE CARGA POR TRAFICO PORTUARIO SOCIEDADES PORTUARIAS DE SERV. PUBLICO FEBRERO 2014 - 2015 - 2016

Unidad: Toneladas

TIPO DE CARGA	FEBRERO		
	2014	2015	2016
CARBON AL GRANEL	1.999.861	2.322.185	2.189.807
CONTENEDORES	2.398.928	2.622.023	2.438.663
GENERAL	348.062	419.611	272.507
GRANEL LIQUIDO	1.764.935	1.739.817	2.044.055
GRANEL SOLIDO DIFER. DE CARBON	703.645	919.184	918.539
NO REPORTA	0	0	9.423
TOTAL	7.215.432	8.022.820	7.872.994



**UNIDADES DE CONTENEDORES DE 20' Y 40' LLENOS / VACIOS
TRAFICO PORTUARIO
FEBRERO 2016**

Unidad : Unidad

SOCIEDAD PORTUARIA	TRAFICO PORTUARIO	LLENOS 20'	VACIOS 20'	LLENOS 40'	VACIOS 40'	TOTAL UNDS.
BARRANQUILLA INTERNACIONAL TERMINAL COMPANY S.A.		242	382	198	149	971
	IMPORTACION	242	284	198	0	724
	EXPORTACION	0	98	0	149	247
COMPAÑIA DE PUERTOS ASOCIADOS S.A.		1.060	434	1.485	1.084	4.063
	IMPORTACION	263	334	615	320	1.532
	EXPORTACION	142	99	275	764	1.280
	TRANSBORDO	2	0	12	0	14
S.P. TERMINAL DE CONTENEDORES DE BTURA TCBUEN SA.	TRANSITO INTERNACIONAL	653	1	583	0	1.237
		4.718	3.141	7.052	4.744	19.655
	IMPORTACION	2.906	0	3.969	19	6.894
	EXPORTACION	921	3.107	1.279	3.145	8.452
	TRANSBORDO	891	34	1.804	1.580	4.309
SAN ANDRES PORT SOCIETY		131	143	46	48	368
	IMPORTACION	130	0	37	0	167
	EXPORTACION	1	143	9	48	201
SPR BARRANQUILLA		2.354	747	2.612	696	6.409
	IMPORTACION	1.603	56	1.436	272	3.367
	EXPORTACION	677	691	1.024	414	2.806
	TRANSITO INTERNACIONAL	74	-	152	10	236
SPR BUENAVENTURA		10.462	2.540	10.339	4.263	27.604
	IMPORTACION	6.531	10	7.758	10	14.309
	EXPORTACION	3.340	2.528	2.174	4.214	12.256
	TRANSBORDO	591	2	407	39	1.039
SPR CARTAGENA		7.216	2.516	10.081	5.375	25.188
	IMPORTACION	2.294	202	3.260	238	5.994
	EXPORTACION	1.118	1.245	1.785	1.540	5.688
	TRANSITO INTERNACIONAL	3.804	1.069	5.036	3.597	13.506
SPR SANTA MARTA		698	1.000	964	2.717	5.379
	IMPORTACION	414	782	535	2.403	4.134
	EXPORTACION	284	218	429	314	1.245
TERMINAL DE CONTENEDORES DE CARTAGENA		30.340	6.175	35.530	13.085	85.130
	IMPORTACION	3.472	101	4.711	295	8.579
	EXPORTACION	2.238	903	4.013	1.566	8.720
	TRANSITO INTERNACIONAL	24.630	5.171	26.806	11.224	67.831
TOTAL UNIDADES CONTENEDORES		57.221	17.078	68.307	32.161	174.767

TOTAL UNIDADES CONTENEDORES FEBRERO 2016

SOCIEDAD PORTUARIA	TOTAL UNIDADES
TERMINAL DE CONTENEDORES DE CARTAGENA	85.130
SPR BUENAVENTURA	27.604
SPR CARTAGENA	25.188
S.P. TERMINAL DE CONTENEDORES DE BTURA TCBUEN	19.655
SPR BARRANQUILLA	6.409
SPR SANTA MARTA	5.379
COMPAÑIA DE PUERTOS ASOCIADOS S.A.	4.063
BARRANQUILLA INTERNACIONAL TERMINAL COMPANY	971
SAN ANDRES PORT SOCIETY	368
TOTAL UNIDADES CONTENEDORES	174.767

**UNIDADES DE CONTENEDORES MOVILIZADOS
FEBRERO 2016**



**TRAFICO PORTUARIO MARITIMO EN COLOMBIA
ENERO A FEBRERO DE 2016**

Unidades : Toneladas

SOCIEDAD PORTUARIA	IMPO	EXPO	IMPO +EXPO	CABOT	FLUVIAL	TRANSB.	TRANSITO INTERNAL	TRANSITORIA	TOTAL TRAFICO PORTUARIO
ZONA PORTUARIA BARRANCABERMEJA	0	0	0	0	14.561	0	0	0	14.561
PUERTO IMPALA BARRANCABERMEJA S.A.	0	0	0	0	14.561	0	0	0	14.561
ZONA PORTUARIA BARRANQUILLA	1.061.313	348.241	1.409.554	3.884	5.009	0	4.854	5.000	1.428.301
BARRANQUILLA INTERNACIONAL TERMINAL COMPANY S.A.	82.034	0	82.034	0	0	0	0	0	82.034
COMPANIA DE PUERTOS ASOCIADOS S.A.	107.021	116.519	223.540	0	0	0	0	0	223.540
MONOMEROS COLOMBO VENEZOLANOS S.A.	111.960	0	111.960	0	0	0	0	0	111.960
PALESMO SOCIEDAD PORTUARIA S.A.	116.630	4.597	121.227	0	1.920	0	0	0	123.147
SOCIEDAD PORTUARIA PORTMAGDALENA	51.778	28.776	80.554	0	0	0	0	0	80.554
SOCIEDAD PORTUARIA RIVERPORT S.A.	74.575	45.697	120.272	0	0	0	0	0	120.272
SPR BARRANQUILLA	502.070	133.358	635.428	3.884	3.089	0	4.854	0	647.255
VOPAK S.A.	15.246	19.294	34.540	0	0	0	0	5.000	39.540
ZONA PORTUARIA BUENAVENTURA	1.924.041	485.447	2.409.488	368	0	202.717	0	2.999	2.615.573
COMPANIA DE PUERTOS ASOCIADOS S.A.	138.704	0	138.704	0	0	0	0	0	138.704
GRUPO PORTUARIO S.A.	103.082	83.909	186.991	0	0	0	0	0	186.991
LIZCAMAR LTDA.	0	0	0	368	0	0	0	0	368
S.P. TERMINAL DE CONTENEDORES DE	277.906	118.879	396.785	0	0	165.425	0	0	562.210
SPR BUENAVENTURA	1.404.349	282.659	1.687.008	0	0	37.292	0	2.999	1.727.300
ZONA PORTUARIA CARTAGENA	1.749.752	1.309.679	3.059.431	63.408	0	934	2.364.112	80	5.487.964
ALGRANEL S.A.	15.690	7.225	22.915	0	0	0	0	0	22.915
ARGOS S.A.	32.998	56.508	89.506	0	0	0	0	0	89.506
COMPANIA DE PUERTOS ASOCIADOS S.A.	115.067	17.281	132.348	18.137	0	72	47.313	80	197.950
EMPRESA COLOMBIANA DE PETROLEOS	488.304	734.705	1.223.009	0	0	0	0	0	1.223.009
MOBIL DE COLOMBIA S.A.	6.071	0	6.071	0	0	0	0	0	6.071
OILTANKING COLOMBIA S.A.	88.049	0	88.049	0	0	0	0	0	88.049
PUERTO BUENAVISTA S.A.	39.710	0	39.710	1.590	0	0	0	0	41.300
PUERTO DE MAMONAL S.A.	62.717	58.056	120.773	0	0	0	0	0	120.773
SOCIEDAD PORTUARIA BAVARIA S.A.	26.000	0	26.000	0	0	0	0	0	26.000
SOCIEDAD PORTUARIA DE LA ZONA	0	0	0	6.377	0	0	0	0	6.377
SOCIEDAD PORTUARIA DEXTON S.A.	6.812	0	6.812	0	0	0	0	0	6.812
SOCIEDAD PORTUARIA OLEFINAS Y	143.245	0	143.245	0	0	0	0	0	143.245
SOCIEDAD PORTUARIA PUERTO BAHIA S.A.	260.270	115.221	375.491	22.695	0	862	0	0	399.047
SPR CARTAGENA	185.682	100.009	285.691	0	0	0	316.545	0	602.237
TERMINAL DE CONTENEDORES DE	264.074	220.674	484.748	0	0	0	2.000.253	0	2.485.001
TRANSMARSYP	0	0	0	14.546	0	0	0	0	14.546
TRANSPETROL S.A.	0	0	0	63	0	0	0	0	63
VOPAK S.A.	15.062	0	15.062	0	0	0	0	0	15.062
ZONA PORTUARIA CIENAGA	0	9.061.297	9.061.297	0	0	0	0	0	9.061.297
AMERICAN PORT COMPANY	0	5.687.695	5.687.695	0	0	0	0	0	5.687.695
SOCIEDAD PORTUARIA PUERTO NUEVO S.A.	0	3.373.602	3.373.602	0	0	0	0	0	3.373.602
ZONA PORTUARIA COVEÑAS	127.311	6.493.046	6.620.357	0	0	0	0	0	6.620.357
CENIT TRANSPORTE Y LOGISTICA DE	0	2.876.256	2.876.256	0	0	0	0	0	2.876.256
COMPANIA DE PUERTOS ASOCIADOS S.A.	127.311	3.200	130.511	0	0	0	0	0	130.511
OLEODUCTO CENTRAL S.A.	0	3.613.591	3.613.591	0	0	0	0	0	3.613.591
PUERTO BOLIVAR	67.406	4.785.857	4.853.263	0	0	0	0	0	4.853.263
S.P. DE LA PENINSULA S.A. PENSOPORT	1.814	0	1.814	0	0	0	0	0	1.814
SOCIEDAD CERREJON ZONA NORTE S.A.	65.592	4.785.857	4.851.449	0	0	0	0	0	4.851.449
ZONA PORTUARIA SAN ANDRES	43.028	1.053	44.081	35.088	0	0	0	0	79.169
SAN ANDRES PORT SOCIETY	43.028	1.053	44.081	35.088	0	0	0	0	79.169
ZONA PORTUARIA SANTA MARTA	1.196.453	669.587	1.866.040	0	0	0	0	0	1.866.040
CENIT TRANSPORTE Y LOGISTICA DE	743.087	0	743.087	0	0	0	0	0	743.087
SPR SANTA MARTA	453.366	669.587	1.122.953	0	0	0	0	0	1.122.953
ZONA PORTUARIA TUMACO	0	257.484	257.484	0	253	0	0	0	257.737
CENIT TRANSPORTE Y LOGISTICA DE	0	257.484	257.484	0	0	0	0	0	257.484
ROMERO Y BURGOS Y CIA S. EN S.C.	0	0	0	0	253	0	0	0	253
ZONA PORTUARIA RIO MAGDALENA	2.832	0	2.832	2.674	0	0	36.504	0	42.010
EMPRESA COLOMBIANA DE PETROLEOS	0	0	0	0	0	0	36.504	0	36.504
PUERTO PIMSA S.A.	2.832	0	2.832	2.674	0	0	0	0	5.506
TOTAL	6.172.136	23.411.690	29.583.827	105.422	19.823	203.651	2.405.470	8.079	32.326.272