




**EL REPRESENTANTE LEGAL Y LA CONTADORA DE LA
SUPERINTENDENCIA DE PUERTOS Y TRANSPORTE**

CERTIFICAN

Que la información con corte a agosto 31 de 2016, fue tomada fielmente de los libros de contabilidad, conforme a la normativa señalada en el régimen de Contabilidad Pública, y que la información en ellos refleja fidedignamente la situación Financiera, Económica, Social y Ambiental de la entidad contable pública.



JAVIER JARAMILLO RAMIREZ
Superintendente de Puertos y Transporte




LUZ ELENA CAICEDO PALACIOS
Contadora
TP 46555-T


ANEXO No. 1
 SUPERINTENDENCIA DE PUERTOS Y TRANSPORTE
 BALANCE GENERAL
 A AGOSTO 31 DEL 2016
 (Cifras en miles de pesos)

CODIGO	ACTIVO	PERIODO ACTUAL 2.016		PERIODO ANTERIOR 2.015	CODIGO	PASIVO	PERIODO ACTUAL 2.016		PERIODO ANTERIOR 2.015
		\$	\$				\$	\$	
	CORRIENTE	112,855,061	72,727,107			CORRIENTE	6,127,994	3,776,759	
11	Efectivo	10,600,516	24,187	24		Cuentas por Pagar	2,950,440	2,235,601	
14	Deudores	102,254,545	72,702,920	25		Obligaciones Laborales	75,673	83,999	
				27		Pasivos Estimados	1,146,327	616,060	
				29		Otros Pasivos	1,955,554	841,099	
	NO CORRIENTE	5,462,808	5,543,310	3		PATRIMONIO	112,189,874	74,493,658	
16	Propiedades, Planta y Equi	3,266,560	2,032,086	31		Hacienda Pública	-	74,493,658	
19	Otros Activos	2,196,248	3,511,224	32		Patrimonio Institucional	112,189,874	0	
	TOTAL ACTIVO	118,317,869	78,270,417			TOTAL PASIVO Y PATRIMONIO (8)	118,317,869	78,270,417	
						CUENTAS DE ORDEN DEUDORAS	0	0	
				81		Derechos Contingentes	-	24,135,395	
				83		Deudoras de Control	6,378,209	9,429	
				89		Deudoras por Contra (CR)	6,378,209	24,144,824	
						CUENTAS DE ORDEN ACREEDORAS (10)	0	0	
				91		Responsabilidades Contingentes	569,199,540	219,918,664	
				93		Acreedoras de Control	0	0	
				99		Acreedoras por Contra (DB)	569,199,540	219,918,664	
	FIRMA REPRESENTANTE LEGAL	proyecto:							
	NOMBRE: JAVIER JARAMILLO RAMIREZ	Yury Vargas							
	T.P. 46555-T								


ANEXO No. 3
SUPERINTENDENCIA DE PUERTOS Y TRANSPORTE
ESTADO DE ACTIVIDAD FINANCIERA, ECONOMICA Y SOCIAL
PERIODO DEL 1 DE ENERO DE 2016 AL 31 DE AGOSTO DE 2016
(Cifras en miles de pesos)

CODIGO	CUENTAS	PERIODO ACTUAL	PERIODO ANTERIOR
		2.016 \$	2.015 \$
	INGRESOS	35,603,012	14,969,332
41	Ingresos Fiscales	28,895,231	4,939,771
47	Operaciones Institucionales	7,038,577	16,156,090
57	Operaciones Institucionales	-330,796	-6,126,529
	GASTOS OPERACIONALES	17,144,484	14,819,127
51	De Administración	13,547,781	12,045,557
52	De Operación	3,596,703	2,641,992
53	Provisoses, Depreciaciones Y Amortizaciones	-	131,578
	DÉFICIT O SUPERÁVIT OPERACIONAL	18,458,528	150,205
	OTROS INGRESOS	18,879,467	8,966,333
48	Otros Ingresos	18,879,467	8,966,333
	OTROS GASTOS	5,597	0
58	Otros Gastos	5,597	-
	EXCEDENTE AJUSTES POR INFLACION	37,332,398	9,116,538
	DÉFICIT O SUPERÁVIT DEL EJERCICIO	37,332,398	9,116,538

FIRMA REPRESENTANTE LEGAL

NOMBRE: JAVIER JARAMILLO RAMIREZ

FIRMA CONTADORA

NOMBRE: LUZ ELENA CAICEDO PALACIOS
T.P 46555-T

proyecto:

Yury Vargas 

ANEXO No. 4
SUPERINTENDENCIA DE PUERTOS Y TRANSPORTE
ESTADO DE ACTIVIDAD FINANCIERA, ECONOMICA Y SOCIAL
PERIODO DEL 1 DE ENERO DE 2016 AL 31 DE AGOSTO DE 2016

(Cifras en miles de pesos)

CODIGO	CUENTAS	PERIODO ACTUAL	PERIODO ANTERIOR
		2.016 \$	2.015 \$
	INGRESOS	35,603,012	14,969,332
41	Ingresos Fiscales	28,895,231	4,939,771
4110	No Tributarios	28,895,231	4,939,771
47	Operaciones Interinstitucionales	7,038,577	16,156,090
4705	Fondos Recibidos	7,038,577	16,156,090
4720	Operaciones de enlace	0	-
4722	Operación sin Flujo de Efectivo	0	-
57	Operaciones Interinstitucionales	330,796	-6,126,529
5720	Operaciones de Enlace	330,796	-6,126,529
	GASTOS OPERACIONALES (3)	17,144,484	14,687,549
51	De Administración	13,547,781	12,045,557
5101	Sueldos y Salarios	8,540,584	7,626,879
5102	Contribuciones Imputadas	33,133	34,155
5103	Contribuciones Efectivas	774,294	631,463
5104	Aportes sobre la Nomina	165,638	140,392
5111	Generales	4,033,856	3,612,668
5120	Impues Sobre vehiculo automotores	276	-
52	De operación	3,596,703	2,641,992
5202	Sueldos y Salarios	1,149,230	-
5211	Generales	2,447,473	2,641,992
53	Provisioses, Depreciaciones Y Amortizaciones	-	131,578
5314	Provisioses, Depreciaciones Y Amortizaciones	-	131,578
	EXCEDENTE OPERACIONAL (4)	18,458,528	150,205
48	OTROS INGRESOS	18,879,467	8,966,333
4810	Otros ingresos extraordinarios	1	43,000
4815	Ajuste de Ejercicios Anteriores	18,879,466	8,923,333
58	OTROS GASTOS	5,597	0
5802	comisiones	5,596	-
5810	Extraordinario	1	-
5808	Otros gastos	0	-
	DÉFICIT O SUPERÁVIT DEL EJERCICIO	37,332,398	9,116,538
<p>FIRMA REPRESENTANTE LEGAL NOMBRE: JAVIER JARAMILLO RAMIREZ</p> <p>FIRMA CONTADOR NOMBRE: LUZ-ELENA CAICEDO PALACIOS I.P. 46556-T</p>		<p>proyecto: Yury Vargas</p>	