



Superintendencia de Puertos y Transporte
República de Colombia



**EL REPRESENTANTE LEGAL Y LA CONTADORA DE LA
SUPERINTENDENCIA DE PUERTOS Y TRANSPORTE**

CERTIFICAN

Que la información con corte a agosto 31 de 2017, fue tomada fielmente de los libros de contabilidad, conforme a la normativa señalada en el régimen de Contabilidad Pública, y que la información en ellos refleja fidedignamente la situación Financiera, Económica, Social y Ambiental de la entidad contable pública.

JAVIER JARAMILLO RAMIREZ
Superintendente de Puertos y Transporte

LUZ ELENA CAICEDO PALACIOS
Contadora
TP 46555-T



ANEXO No. 1
SUPERINTENDENCIA DE PUERTOS Y TRANSPORTE
BALANCE GENERAL
A AGOSTO 31 DEL 2017
(Cifras en miles de pesos)

CODIGO	ACTIVO	PERIODO ACTUAL 2.017	PERIODO ANTERIOR 2.016	CODIGO	PASIVO	PERIODO ACTUAL 2.017	PERIODO ANTERIOR 2.016
		\$	\$			\$	\$
	CORRIENTE	145,991,815	112,855,061		CORRIENTE	15,325,133	6,127,994
11	Efectivo	7,514,154	10,600,516	24	Cuentas por Pagar	2,187,378	2,950,440
14	Deudores	138,477,661	102,254,545	25	Obligaciones Laborales	49,181	75,673
				27	Pasivos Estimados	7,239,425	1,146,327
				29	Otros Pasivos	5,849,149	1,955,554
	NO CORRIENTE	8,158,612	5,462,808		3 PATRIMONIO	138,825,294	112,189,874
16	Propiedades, Planta y Eq.	2,651,508	3,266,560	32	Patrimonio Institucional	138,825,294	112,189,874
19	Otros Activos	5,507,104	2,196,248				
	TOTAL ACTIVO	154,150,427	118,317,869		TOTAL PASIVO Y PATRIMONIO (8)	154,150,427	118,317,869
					CUENTAS DE ORDEN DEUDORAS	0	0
				81	Derechos Contingentes	0	0
				83	Deudoras de Control	6,378,209	6,378,209
				89	Deudoras por Contra (CR)	6,378,209	6,378,209
					CUENTAS DE ORDEN ACREEDORAS (10)	0	0
				91	Responsabilidades Contingentes	569,199,540	569,199,540
				93	Acreedoras de Control	0	0
				99	Acreedoras por Contra (DB)	569,199,540	569,199,540

FIRMA REPRESENTANTE LEGAL
NOMBRE: JAVIER JARAMILLO RAMIREZ

FIRMA CONTADORA
NOMBRE: LUZ ELENA CAICEDO PALACIOS
T.P 46555-T


proyecto:

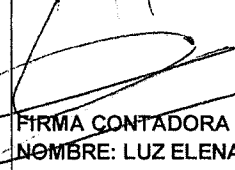
Yury Vargas




ANEXO No. 3
SUPERINTENDENCIA DE PUERTOS Y TRANSPORTE
ESTADO DE ACTIVIDAD FINANCIERA, ECONOMICA Y SOCIAL
PERIODO DEL 1 DE ENERO DE 2017 AL 31 DE AGOSTO DE 2017
(Cifras en miles de pesos)

CODIGO	CUENTAS	PERIODO ACTUAL	PERIODO ANTERIOR
		2.017 \$	2.016 \$
	INGRESOS	61,412,777	35,603,012
41	Ingresos Fiscales	61,412,777	28,895,231
47	Operaciones Institucionales	0	7,038,577
57	Operaciones Institucionales	0	-330,796
	GASTOS OPERACIONALES	20,849,533	17,144,484
51	De Administración	14,392,261	13,547,781
52	De Operación	6,457,272	3,596,703
53	Provisoses, Depreciaciones Y Amortizaciones	0	0
	DÉFICIT O SUPERÁVIT OPERACIONAL	40,563,244	18,458,528
	OTROS INGRESOS	-14,305,095	18,879,467
48	Otros Ingresos	-14,305,095	18,879,467
	OTROS GASTOS	1	5,597
58	Otros Gastos	1	5,597
	DÉFICIT O SUPERÁVIT DEL EJERCICIO	26,258,148	37,332,398


FIRMA REPRESENTANTE LEGAL
NOMBRE: JAVIER JARAMILLO RAMIREZ


FIRMA CONTADORA
NOMBRE: LUZ ELENA CAICEDO PALACIOS
T.P 46555-T

proyecto: 
Yury Vargas



ANEXO No. 4
SUPERINTENDENCIA DE PUERTOS Y TRANSPORTE
ESTADO DE ACTIVIDAD FINANCIERA, ECONOMICA Y SOCIAL
PERIODO DEL 1 DE ENERO DE 2017 AL 31 DE AGOSTO DE 2017

(Cifras en miles de pesos)

CODIGO	CUENTAS	PERIODO ACTUAL	PERIODO ANTERIOR
		2.017	2.016
		\$	\$
INGRESOS		61,412,777	36,603,012
41	Ingresos Fiscales	61,412,777	28,895,231
4110	No Tributarios	61,412,777	28,895,231
47	Operaciones Interinstitucionales	0	7,038,577
4705	Fondos Recibidos	0	7,038,577
4720	Operaciones de enlace	0	0
4722	Operación sin Flujo de Efectivo	0	0
57	Operaciones Interinstitucionales	0	330,796
5720	Operaciones de Enlace	0	330,796
GASTOS OPERACIONALES (3)		20,849,533	17,144,484
51	De Administración	14,392,261	13,547,781
5101	Sueldos y Salarios	9,487,545	8,540,584
5102	Contribuciones Imputadas	11,070	33,133
5103	Contribuciones Efectivas	698,329	774,294
5104	Aportes sobre la Nomina	139,872	165,638
5111	Generales	4,053,701	4,033,856
5120	Impues Sobre vehiculo automotores	1,744	276
52	De operación	6,457,272	3,596,703
5202	Sueldos y Salarios	3,802,542	1,149,230
5211	Generales	2,654,730	2,447,473
53	Provisioses, Depreciaciones Y Amortizaciones	0	0
5314	Provisioses, Depreciaciones Y Amortizaciones	0	0
EXCEDENTE OPERACIONAL (4)		40,563,244	18,458,528
48	OTROS INGRESOS	-14,305,095	18,879,467
4805	Financieros	406,438	0
4810	Otros ingresos extraordinarios	89,505	1
4815	Ajuste de Ejercicios Anteriores	-14,801,038	18,879,466
58	OTROS GASTOS	1	5,597
5802	comisiones	0	5,596
5810	Extraordinario	1	1
5808	Otros gastos	0	0
DÉFICIT O SUPERÁVIT DEL EJERCICIO		26,258,148	37,332,398

FIRMA REPRESENTANTE LEGAL
NOMBRE: JAVIER JARAMILLO RAMIREZ

FIRMA CONTADOR
NOMBRE: LUZ ELENA CAICEDO PALACIOS
T.P 46565-T

proyecto:
Yury Vargas