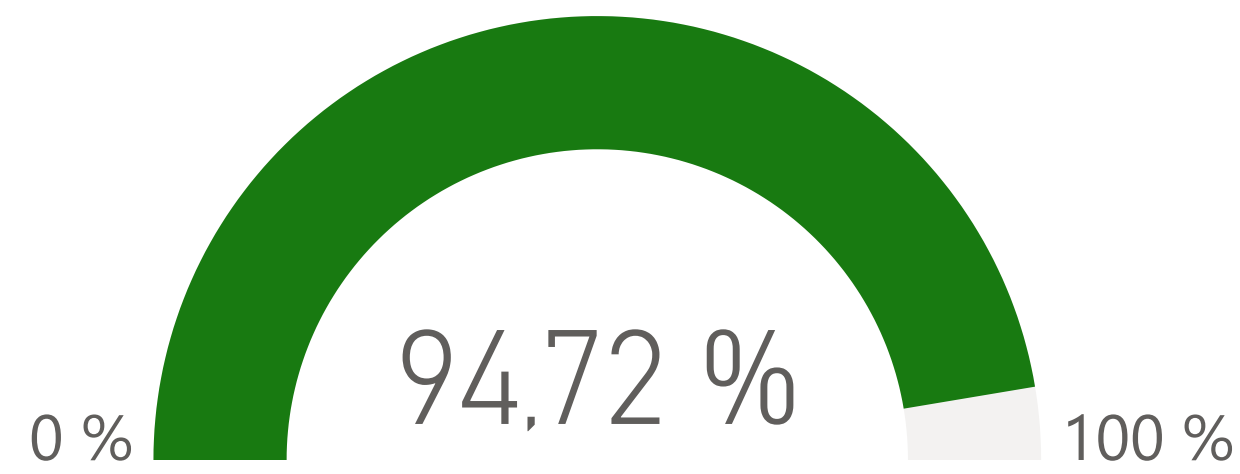


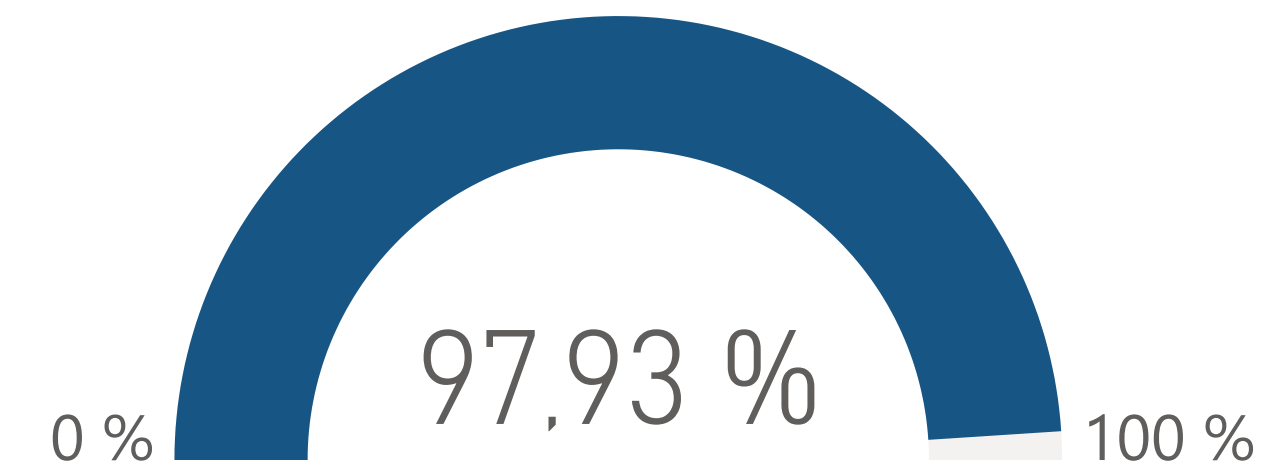


## Desempeño

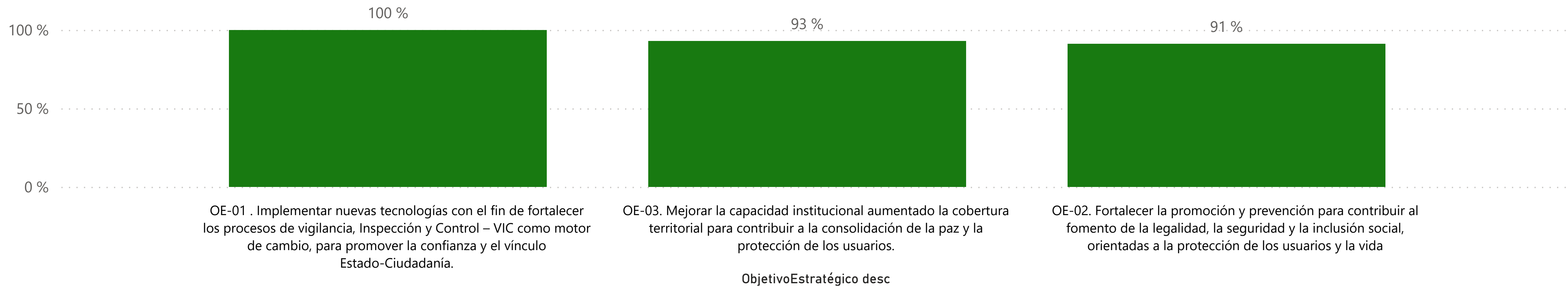
Periodo reportado



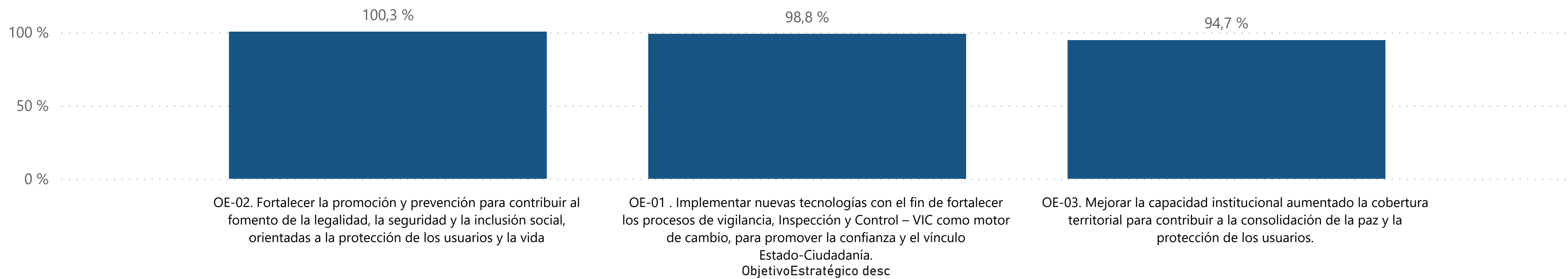
Avance periodos cursados



## % Desempeño por objetivo estratégico en el periodo reportado



## % Avance por objetivo estratégico en el acumulado año



objetivo estratégico OE-01 . Implementar nuevas tecnologías con el fin de fortalecer los procesos de vigilancia, Inspección y Control – VIC como motor de cambio, para promover la confianza y el vínculo Estado-Ciudadanía.

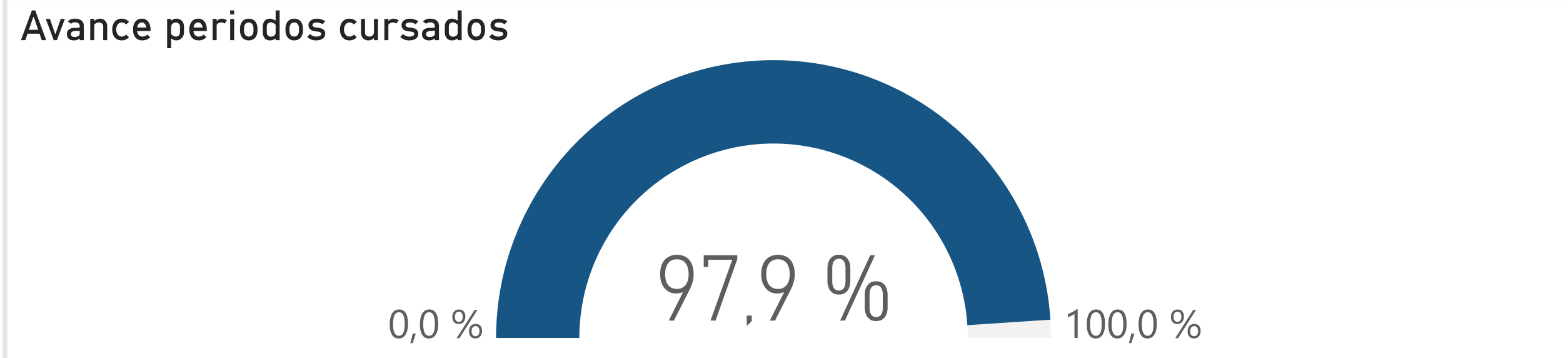
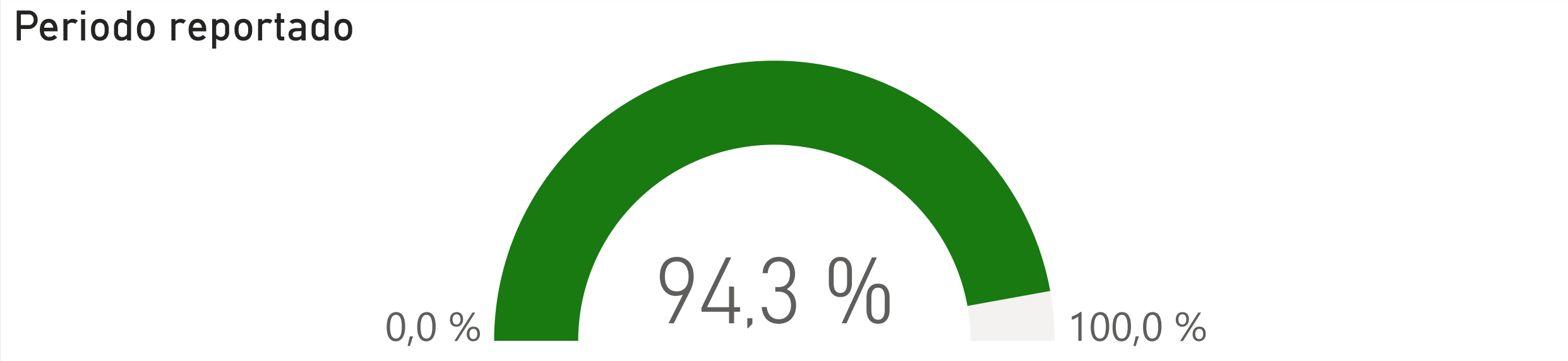
Trimestre	Promedio de Desempeño periodo	Promedio de Avance anual ajustado
T1	100,0 %	
T2	65,8 %	
T3	73,3 %	
T4	100,0 %	
Total Año	98,0 %	
<b>Total</b>	<b>89,4 %</b>	



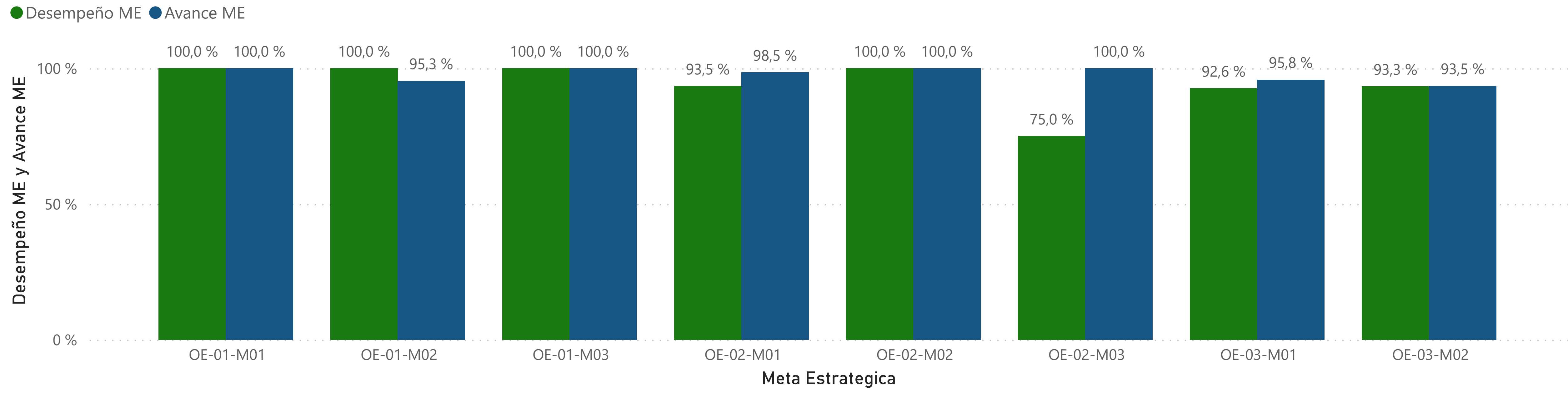
# INDICADORES DE GESTIÓN PEI 2023

Trimestre  
T4

## Desempeño

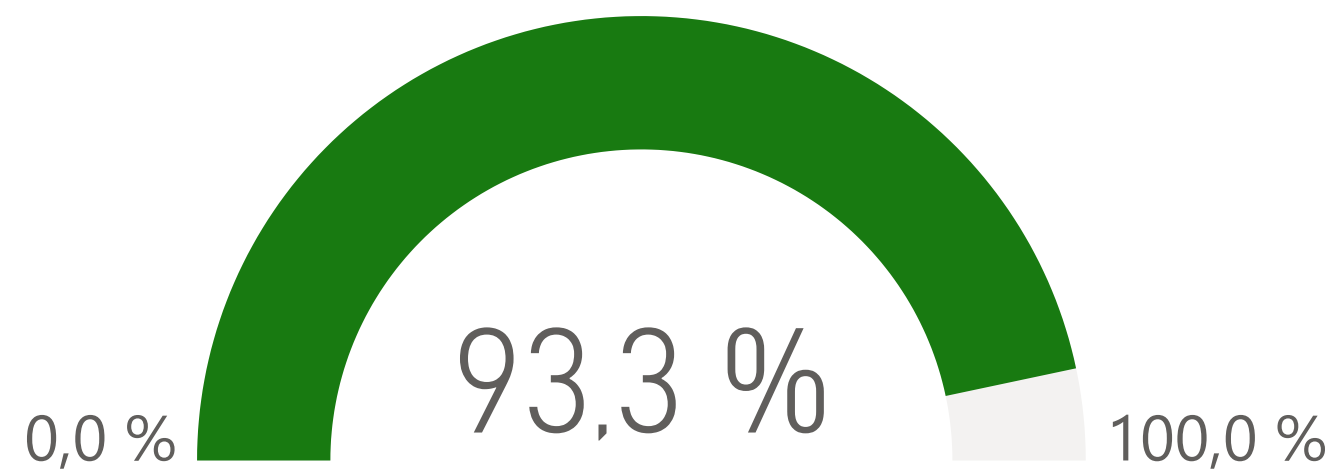


### Desempeño ME y Avance ME por Meta Estrategica

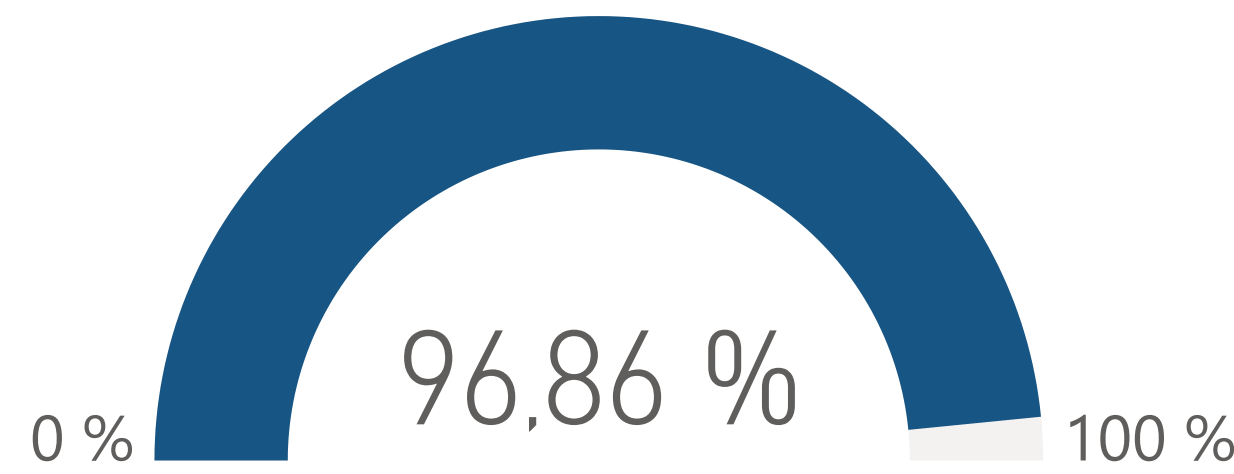


## Desempeño

Periodo reportado



Avance año



**92**

Metas a reportar en el periodo sel...

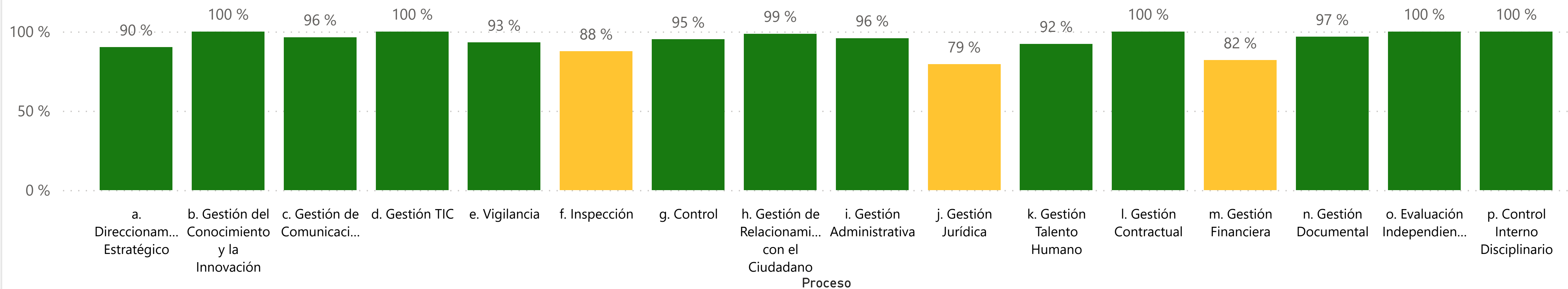
**0,74**

% Metas a reportar en el periodo

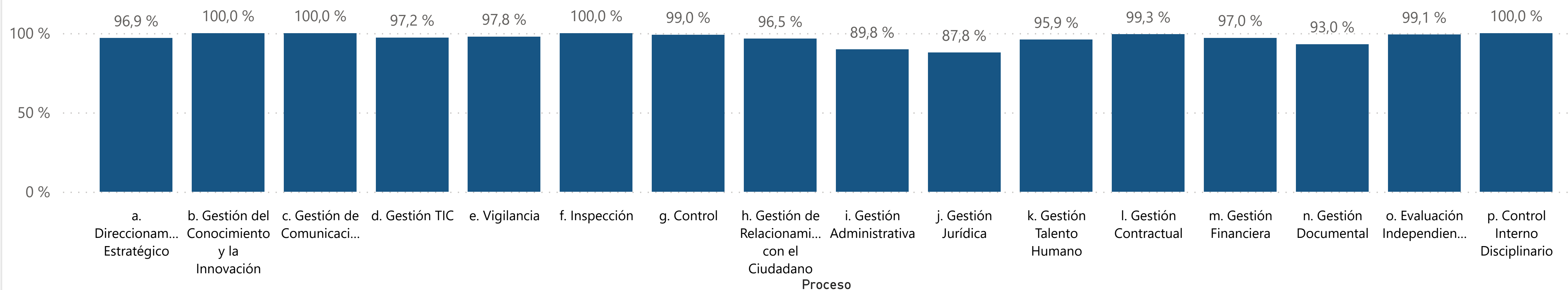
**0,99**

% Avance metas reportadas

## % Desempeño por proceso en el periodo reportado



## % Avance por proceso en el acumulado año



## Seleccione el proceso para conocer el detalle del desempeño por metas

Avance PEI

Metas PEI

Avance PAI

a. Direccionamiento estratégico

b. Gestión del conocimiento y la innovación

c. Gestión de comunicaciones

d. Gestión TICS

e. Vigilancia

f. Inspección

g. Control

h. Gestión de Relacionamento con el ciudadano

i. Gestión administrativa

j. Gestión jurídica

k. Gestión talento humano

l. Gestión contractual

m. Gestión financiera

n. Gestión documental

o. Evaluación independiente

Trimestre

T4

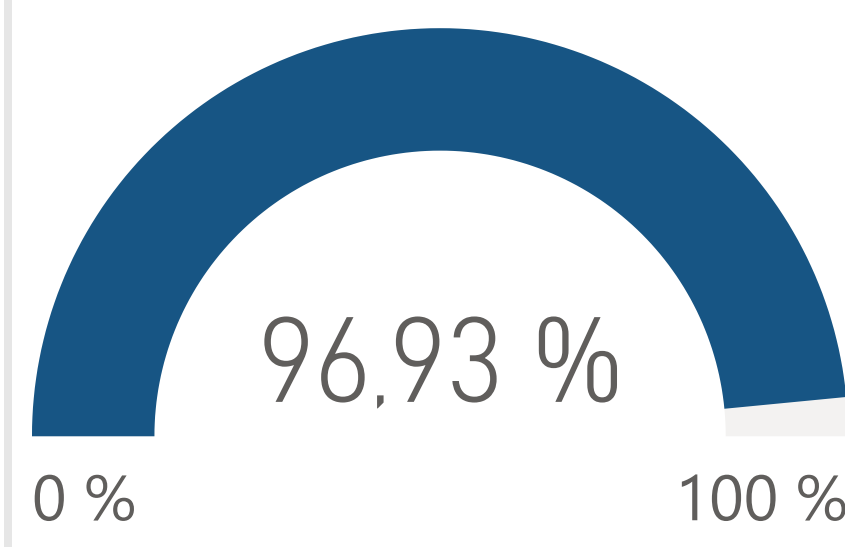
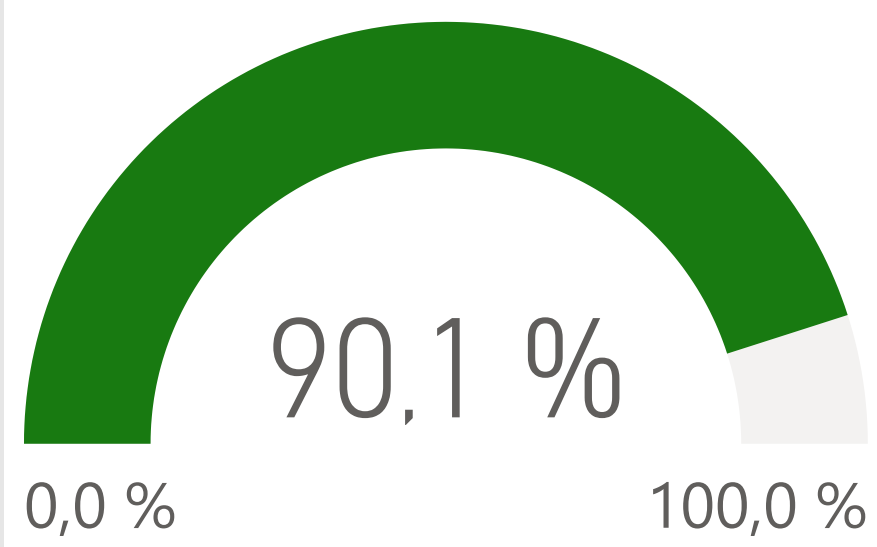
### Objetivo del proceso

Medir el avance de cumplimiento de las acciones del Plan Anual de Adquisiciones -PAA

### % Desempeño

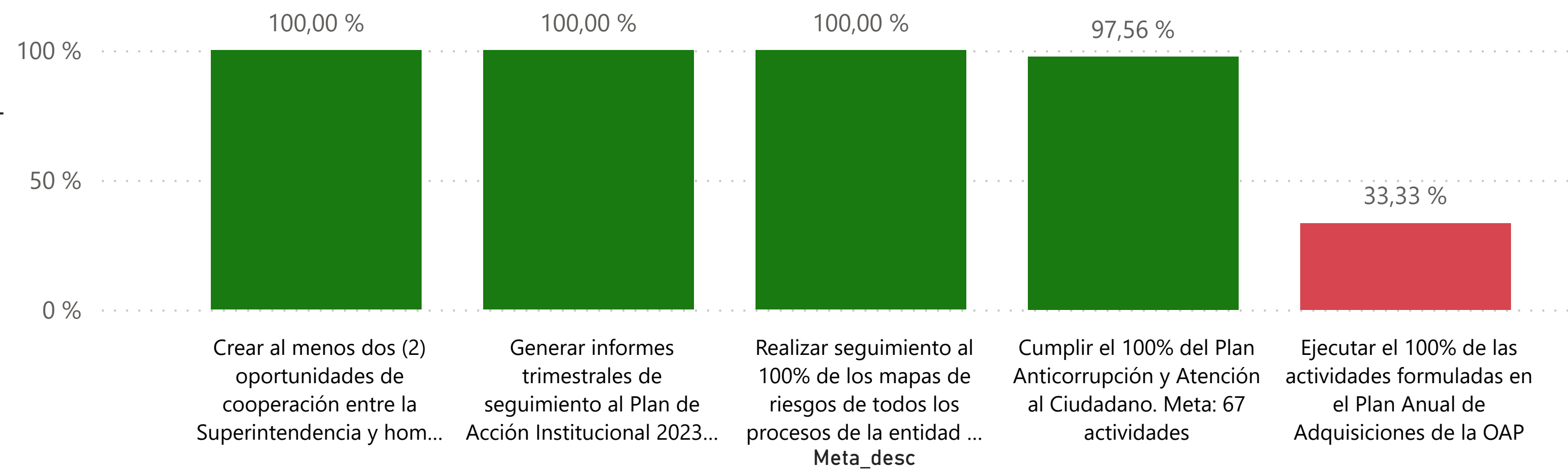
Desempeño periodo

Avance acumulado año



### % Cumplimiento con respecto a la meta

Promedio de % Cumplimiento ..



### Seleccione la meta para conocer el detalle de avance de los indicadores relacionados

Ejecutar el 100% de las actividades formuladas en el Plan Anual de Adquisiciones de la OAP

Ejecutar el 100% de las actividades formuladas en el Plan Anual de Adquisiciones de la OAP

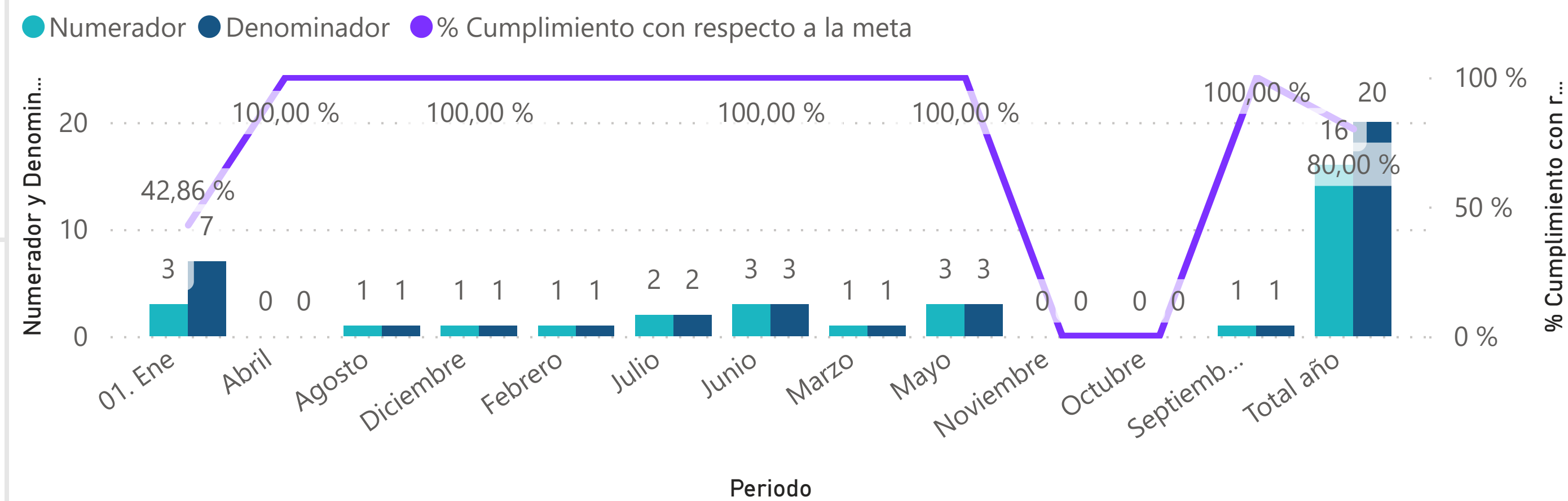
### Indicador

Acciones desarrolladas en el Plan Anual de Adquisiciones formulada por la OAP

### Objetivo del indicador

Medir el avance de cumplimiento de las acciones del Plan Anual de Adquisiciones -PAA

### Cumplimiento por periodo



Periodo	Numerador	Denominador	Resultado	Meta	% Cumplimiento con respecto a la meta
01. Ene	3,00	7,00	0,43	1,00	42,86 %
Abril	0,00	0,00	1,00	1,00	100,00 %
Agosto	1,00	1,00	1,00	1,00	100,00 %
Diciembre	1,00	1,00	1,00	1,00	100,00 %
Febrero	1,00	1,00	1,00	1,00	100,00 %

Eficacia mensual Porcentaje  
 Tipo de Indicador Periodicidad Unidad Medida



Trimestre

T4

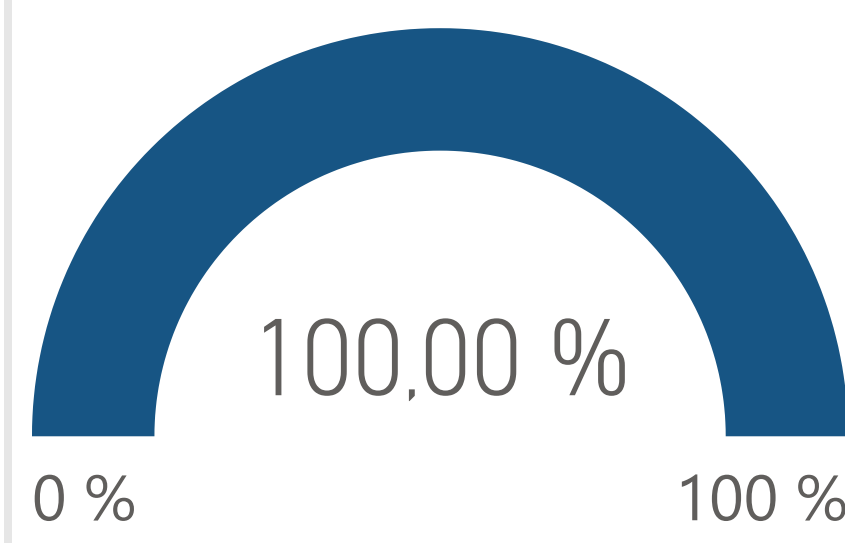
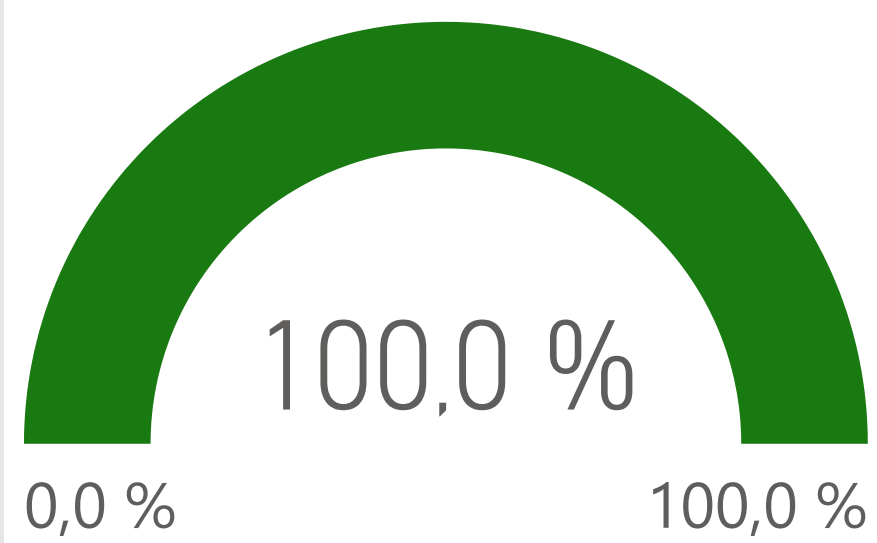
### Objetivo del proceso

Cumplir con la gestión y monitoreo del desempeño de los todos los procesos Vs. número de documentos antiguos - nuevos

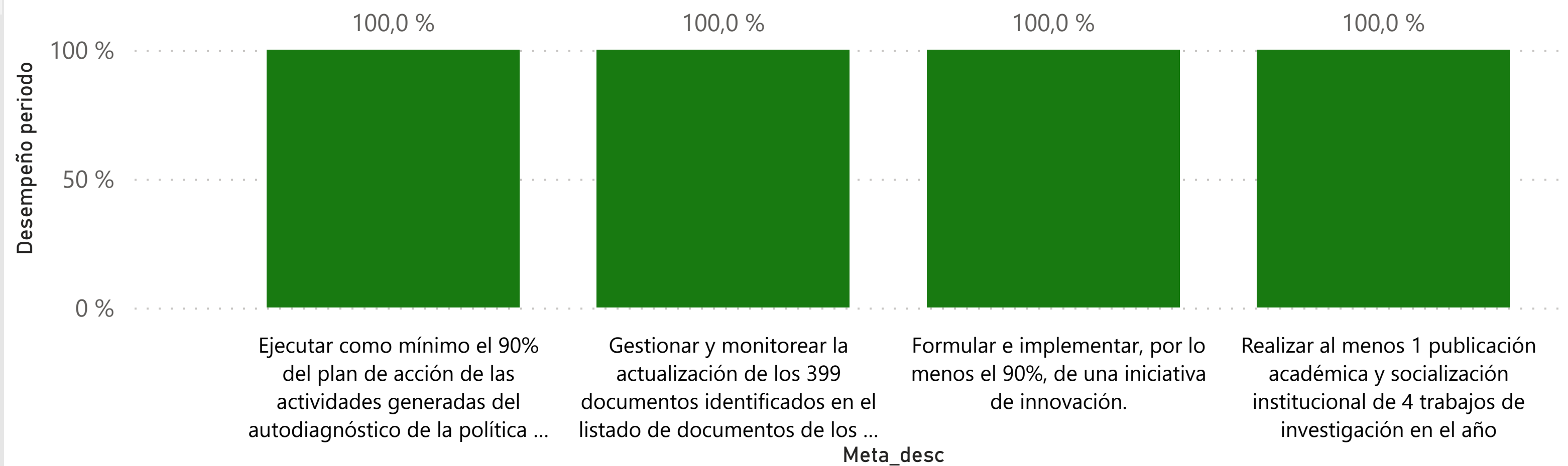
### % Desempeño

periodo reportado

acumulado año



### % Cumplimiento con respecto a la meta



### Seleccione la meta para conocer el detalle de avance de los indicadores relacionados

Gestionar y monitorear la actualización de los 399 documentos identificados en el listado de documentos de los 16 procesos de la Entidad. Mas los nuevos que se puedan identificar Meta: 399 + Nuevos

Gestionar y monitorear la actualización de los 399 documentos identificados en el listado de documentos de los 16 procesos de la Entidad. Mas los nuevos que se puedan identificar Meta: 399 + Nuevos

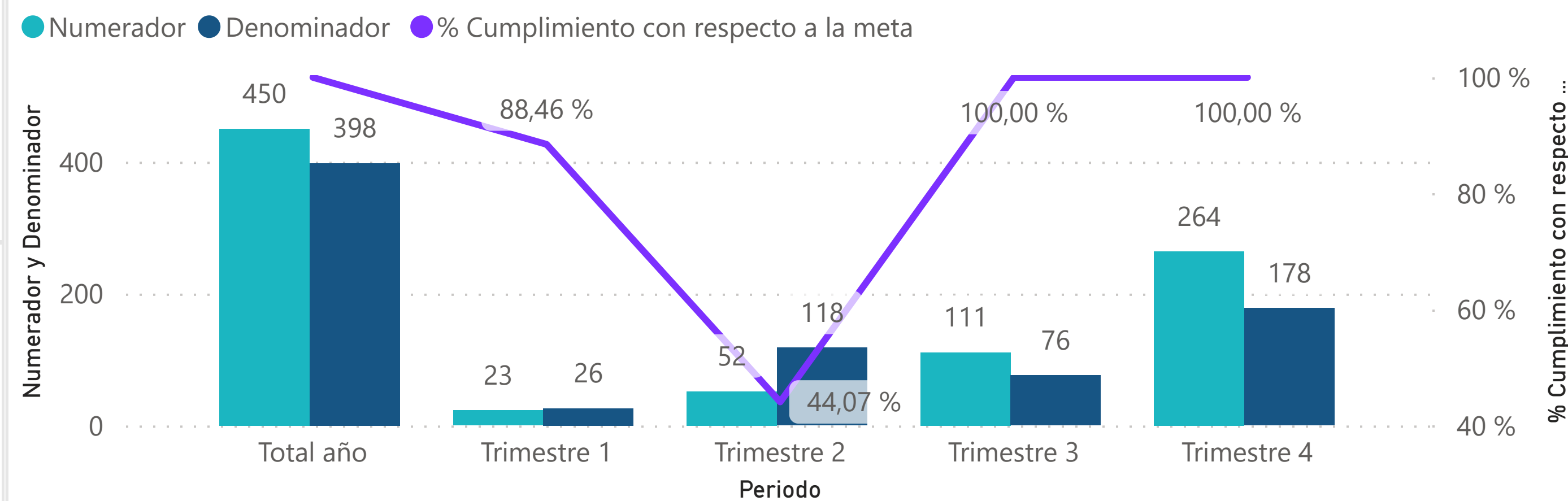
### Indicador

Porcentaje de gestión y monitoreo del desempeño de los 16 procesos de la Entidad - Documentos actualizados/creados en cadena de valor

### Objetivo del indicador

Cumplir con la gestión y monitoreo del desempeño de los todos los procesos Vs. número de documentos antiguos - nuevos

### Cumplimiento por periodo



Periodo	Numerador	Denominador	Resultado	Meta	% Cumplimiento con respecto a la meta
Total año	450,00	398,00	1,00	1,00	100,00 %
Trimestre 1	23,00	26,00	0,88	1,00	88,46 %
Trimestre 2	52,00	118,00	0,44	1,00	44,07 %
Trimestre 3	111,00	76,00	1,00	1,00	100,00 %
Trimestre 4	264,00	178,00	1,00	1,00	100,00 %

Trimestre

T4

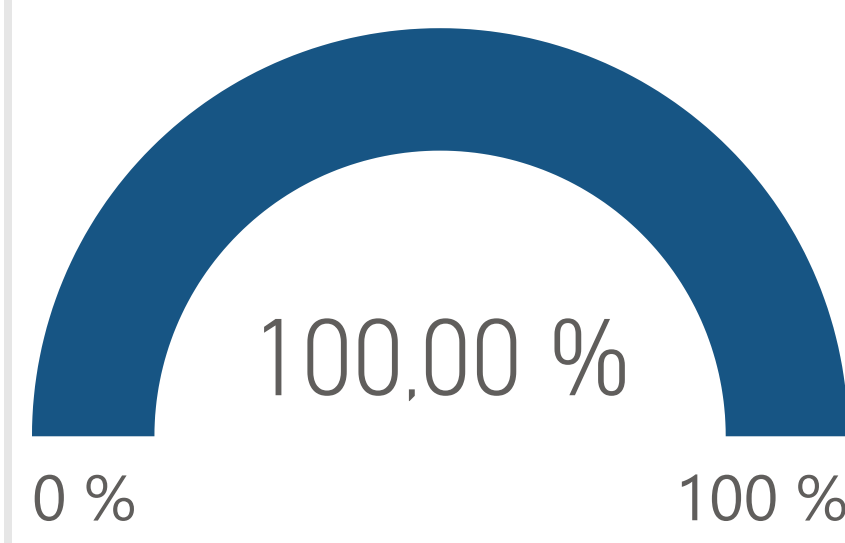
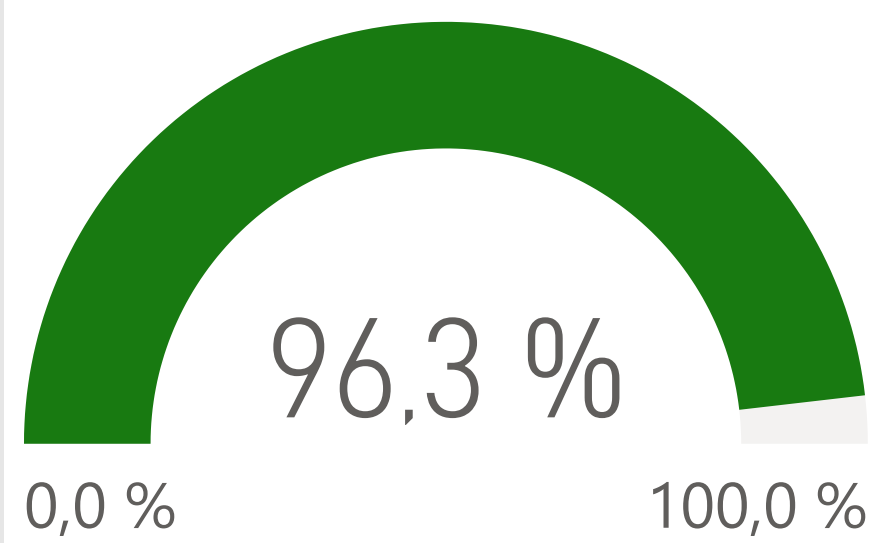
### Objetivo del proceso

Medir el cumplimiento al Plan Institucional de Comunicaciones

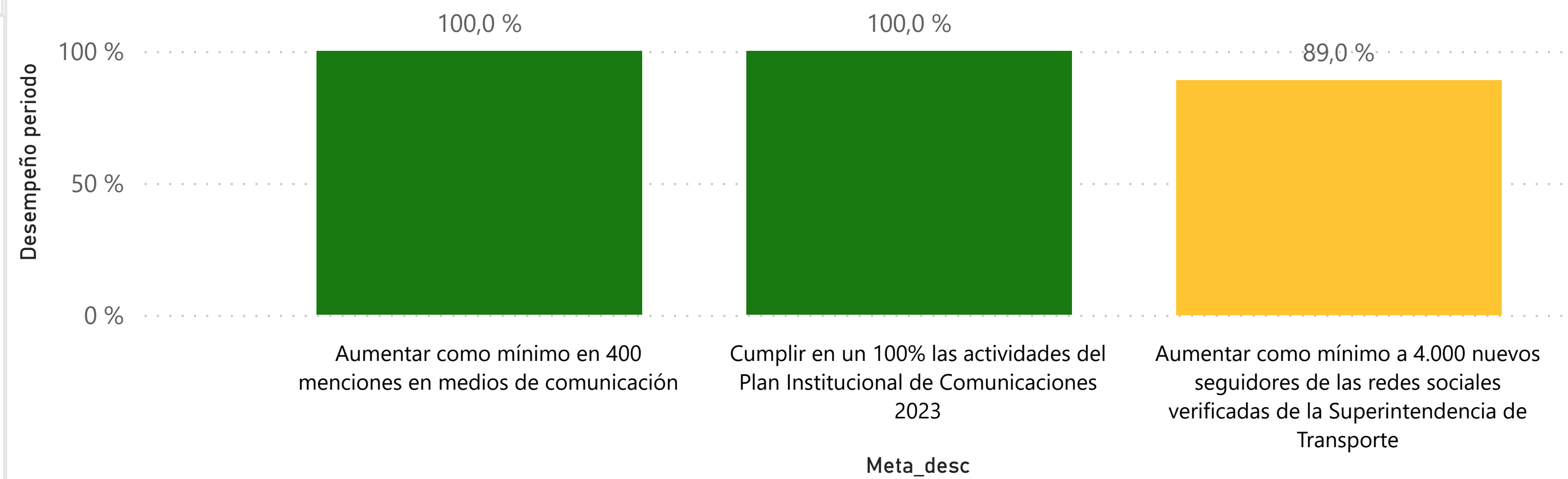
### % Desempeño

periodo reportado

acumulado año



### % Cumplimiento con respecto a la meta



### Seleccione la meta para conocer el detalle de avance de los indicadores relacionados

Cumplir en un 100% las actividades del Plan Institucional de Comunicaciones 2023

Cumplir en un 100% las actividades del Plan Institucional de Comunicaciones 2023

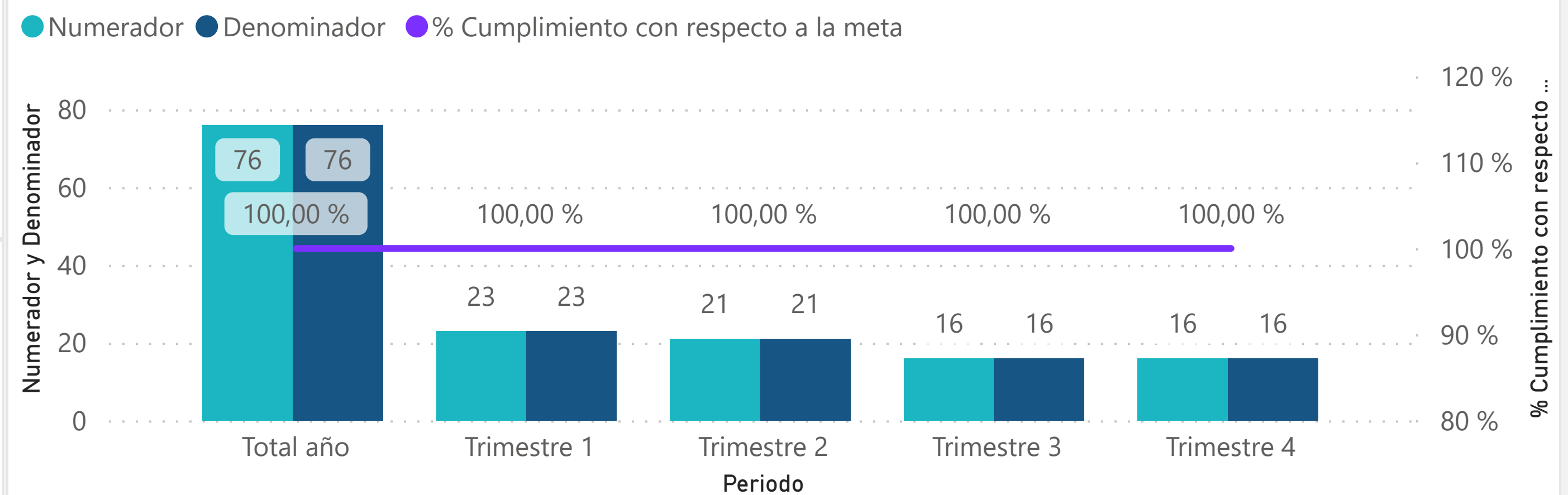
### Indicador

Porcentaje de cumplimiento al Plan Institucional de Comunicaciones

### Objetivo del indicador

Medir el cumplimiento al Plan Institucional de Comunicaciones

### Cumplimiento por periodo



Periodo	Numerador	Denominador	Resultado	Meta	% Cumplimiento con respecto a la meta
Total año	76,00	76,00	1,00	1,00	100,00 %
Trimestre 1	23,00	23,00	1,00	1,00	100,00 %
Trimestre 2	21,00	21,00	1,00	1,00	100,00 %
Trimestre 3	16,00	16,00	1,00	1,00	100,00 %
Trimestre 4	16,00	16,00	1,00	1,00	100,00 %

Eficacia  
Tipo de Indicador

Trimestral  
Periodicidad

Porcentaje  
Unidad Medida

Trimestre

T4

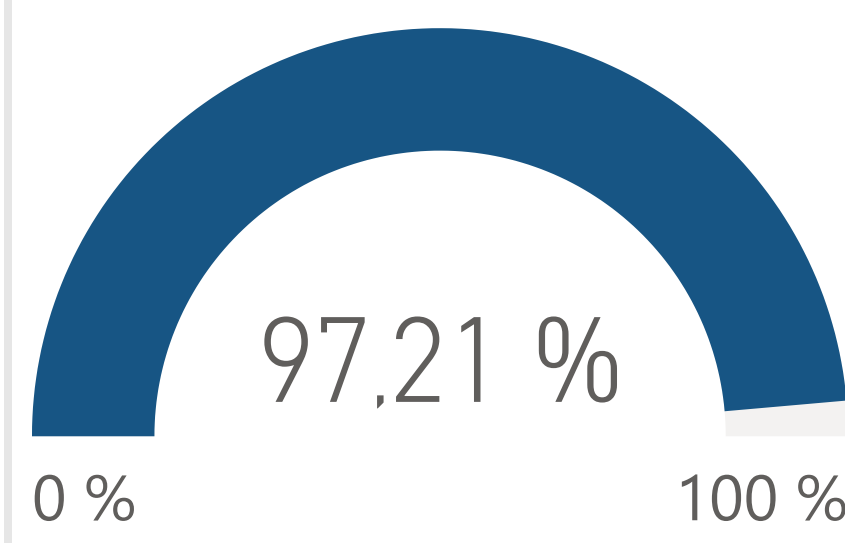
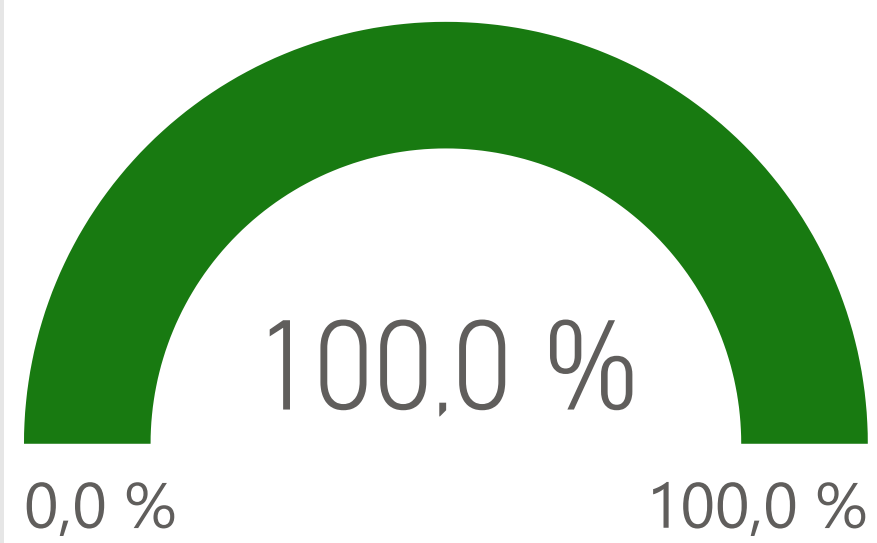
### Objetivo del proceso

Definir y ejecutar actividades que contribuyan a incrementar el subíndice de Seguridad Digital y los Controles implementados en los diferentes activos de información

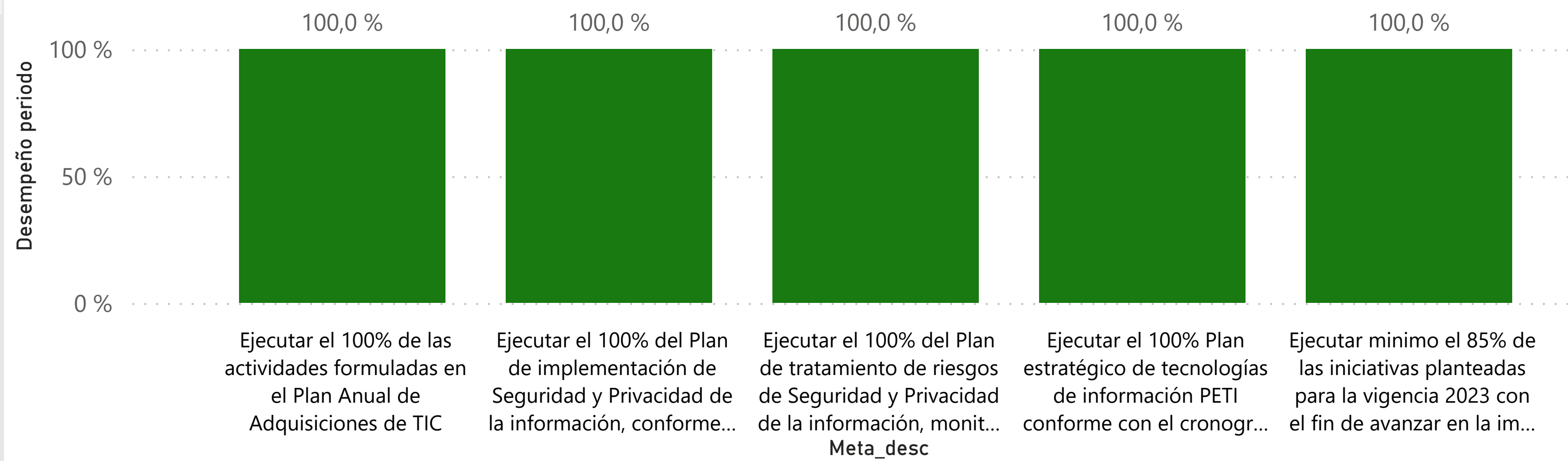
### % Desempeño

periodo reportado

acumulado año



### % Cumplimiento con respecto a la meta



### Seleccione la meta para conocer el detalle de avance de los indicadores relacionados

Ejecutar el 100% del Plan de implementación de Seguridad y Privacidad de la información, conforme con el cronograma definido para 2023 (4 seguimientos trimestrales de avance con soportes documen...

Ejecutar el 100% del Plan de implementación de Seguridad y Privacidad de la información, conforme con el cronograma definido para 2023 (4 seguimientos trimestrales de avance con soportes documentales del cumplimiento a partir de la implementación)

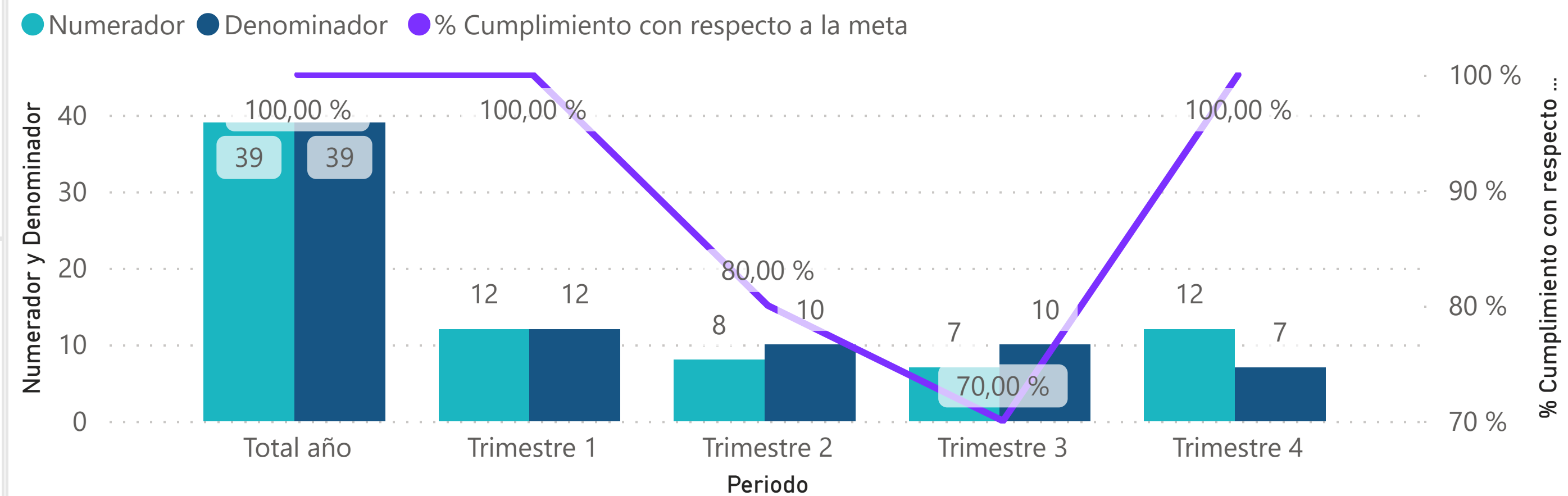
### Indicador

Porcentaje de avance de la implementación del Plan de seguridad y privacidad de la información en la Entidad

### Objetivo del indicador

Definir y ejecutar actividades que contribuyan a incrementar el subíndice de Seguridad Digital y los Controles implementados en los diferentes activos de información

### Cumplimiento por periodo



Periodo	Numerador	Denominador	Resultado	Meta	% Cumplimiento con respecto a la meta
Total año	39,00	39,00	1,00	1,00	100,00 %
Trimestre 1	12,00	12,00	1,00	1,00	100,00 %
Trimestre 2	8,00	10,00	0,80	1,00	80,00 %
Trimestre 3	7,00	10,00	0,70	1,00	70,00 %
Trimestre 4	12,00	7,00	1,00	1,00	100,00 %

**Eficiencia**  
Tipo de Indicador

**Trimestral**  
Periodicidad

**Porcentaje**  
Unidad Medida



Trimestre

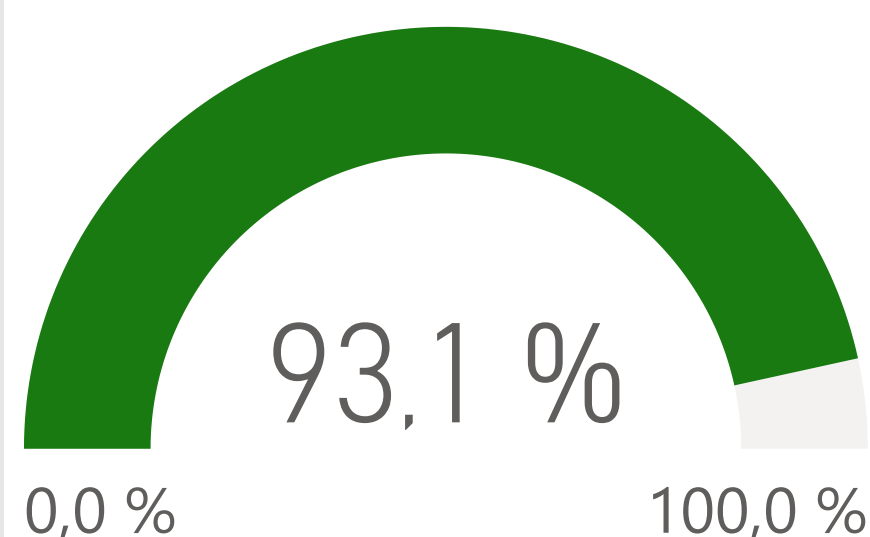
T4

### Objetivo del proceso

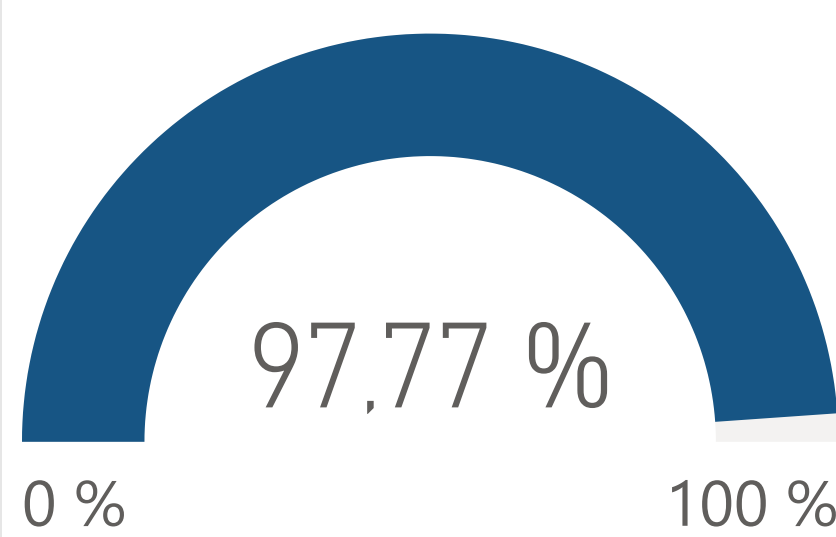
Medir el avance de cumplimiento de las acciones del Plan Anual de Adquisiciones-PAA de la Delegatura de Concesiones e Infraestructura

### % Desempeño

Promedio periodo reportado

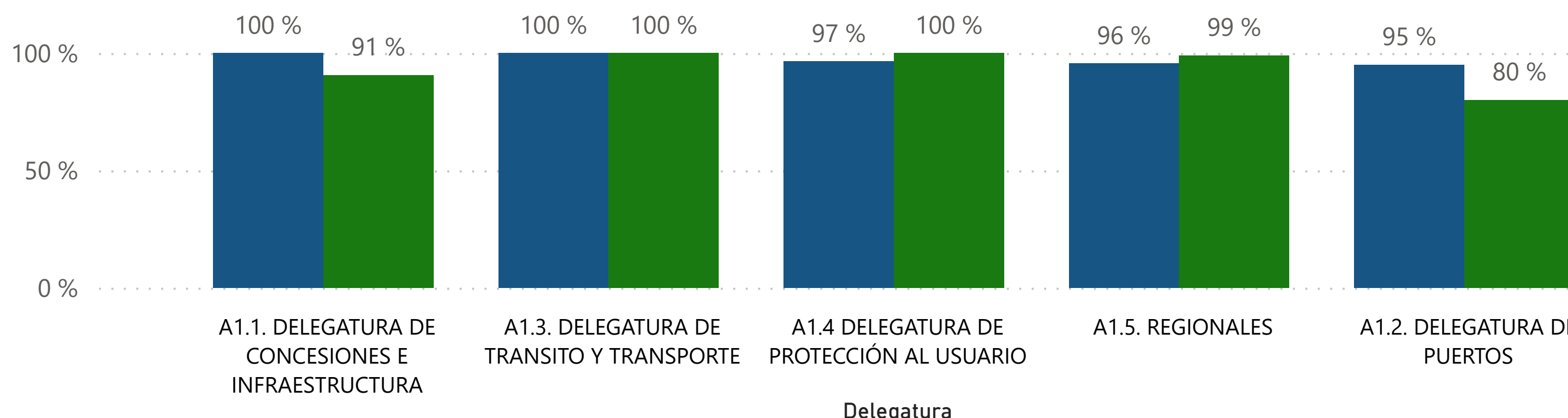


Promedio de acumulado año



### % Desempeño por delegatura

Promedio de Avance anual ajustado Promedio de Desempeño periodo

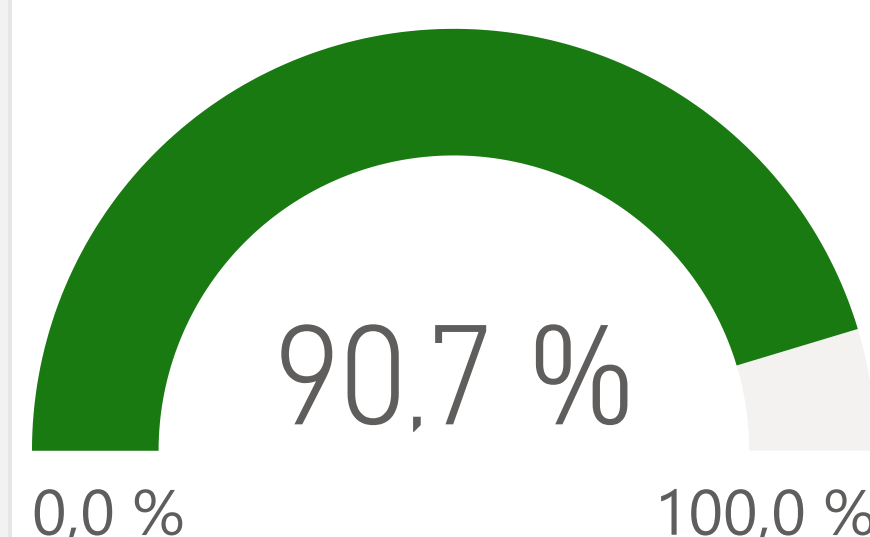


### Seleccione la Delegatura para conocer el detalle

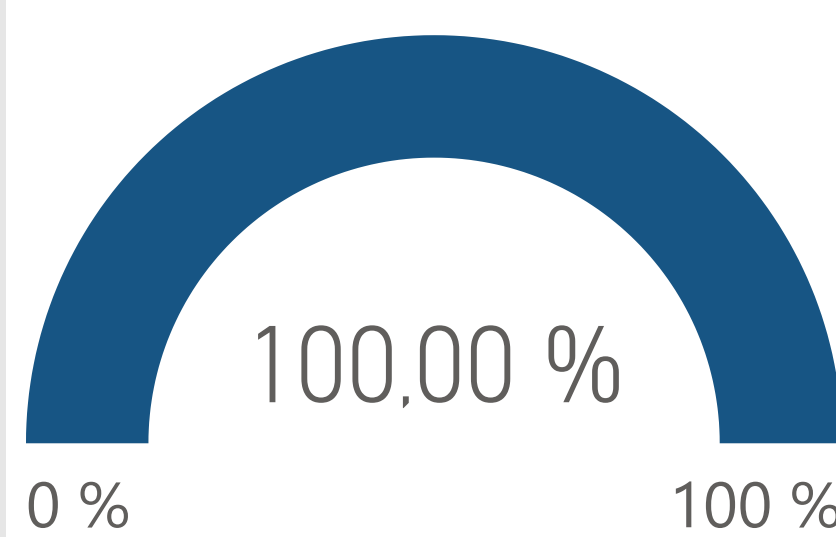
A1.1. DELEGATURA DE CONCESIONES E INFRAESTRUCTURA

### % Desempeño

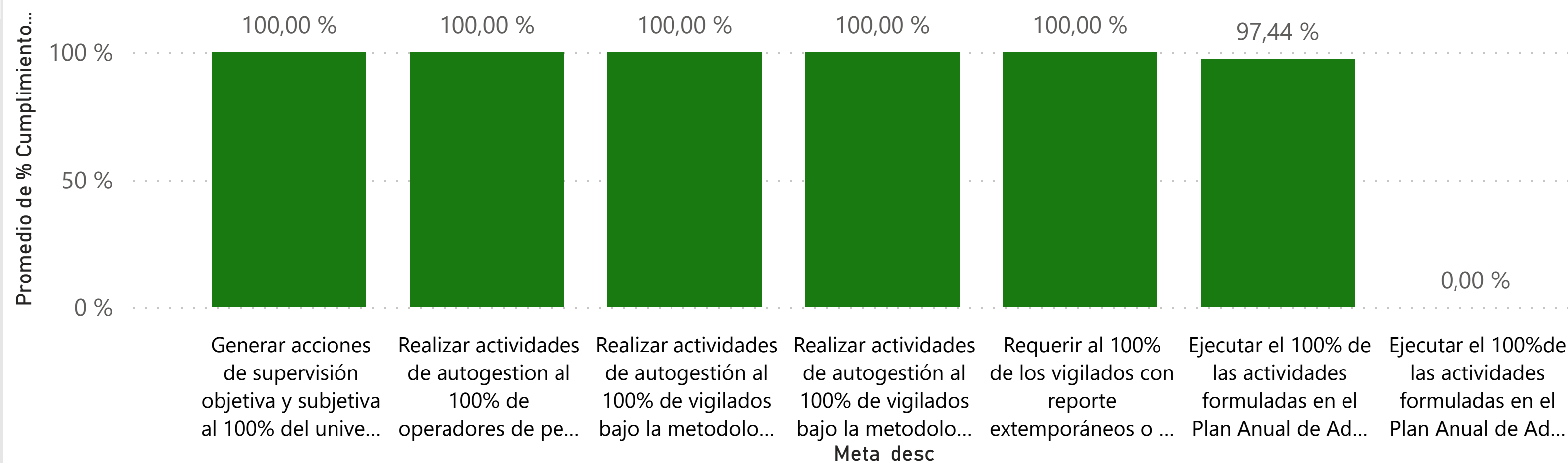
periodo reportado



acumulado año



### % Cumplimiento con respecto a la meta



### Seleccione la meta para conocer el detalle de avance de los indicadores relacionados

Ejecutar el 100%de las actividades formuladas en el Plan Anual de Adquisiciones de la Delegatura de Concesiones e Infraestructura

Ejecutar el 100%de las actividades formuladas en el Plan Anual de Adquisiciones de la Delegatura de Concesiones e Infraestructura

### Indicador

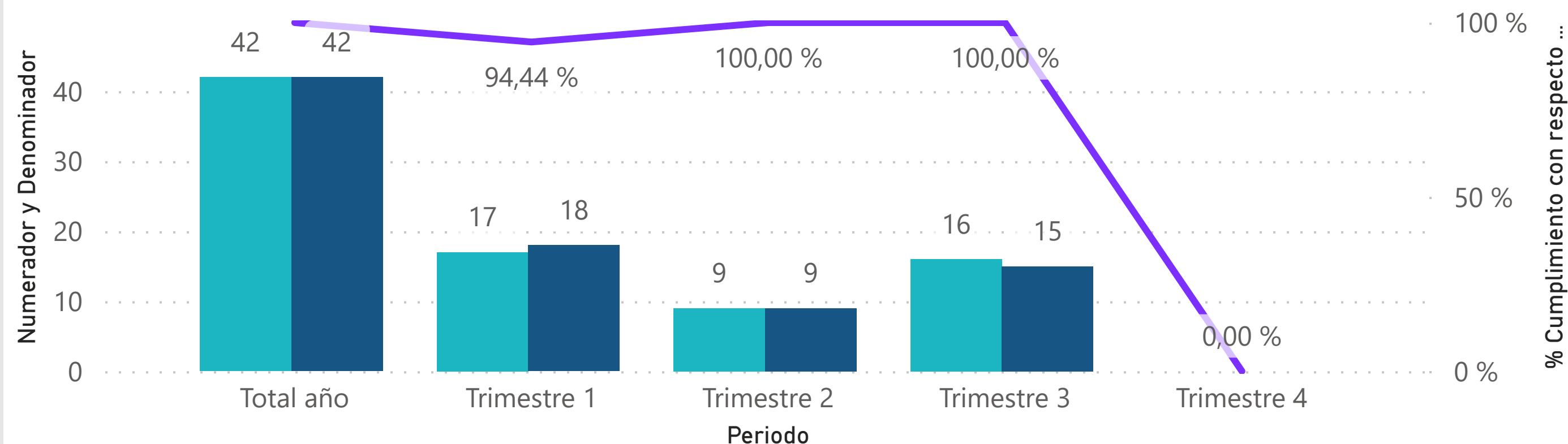
Porcentaje de cumplimiento de las acciones desarrolladas en el Plan Anual de Adquisiciones formulada por la Delegatura de Concesiones e Infraestructura

### Objetivo del indicador

Medir el avance de cumplimiento de las acciones del Plan Anual de Adquisiciones-PAA de la Delegatura de Concesiones e Infraestructura

### Cumplimiento por periodo

Numerador Denominador % Cumplimiento con respecto a la meta



Periodo	Numerador	Denominador	Resultado	Meta	% Cumplimiento con respecto a la meta
---------	-----------	-------------	-----------	------	---------------------------------------

Total año	42,00	42,00	1,00	1,00	100,00 %
Trimestre 1	17,00	18,00	0,94	1,00	94,44 %
Trimestre 2	9,00	9,00	1,00	1,00	100,00 %
Trimestre 3	16,00	15,00	1,00	1,00	100,00 %
Trimestre 4			0,00	1,00	0,00 %



Trimestre

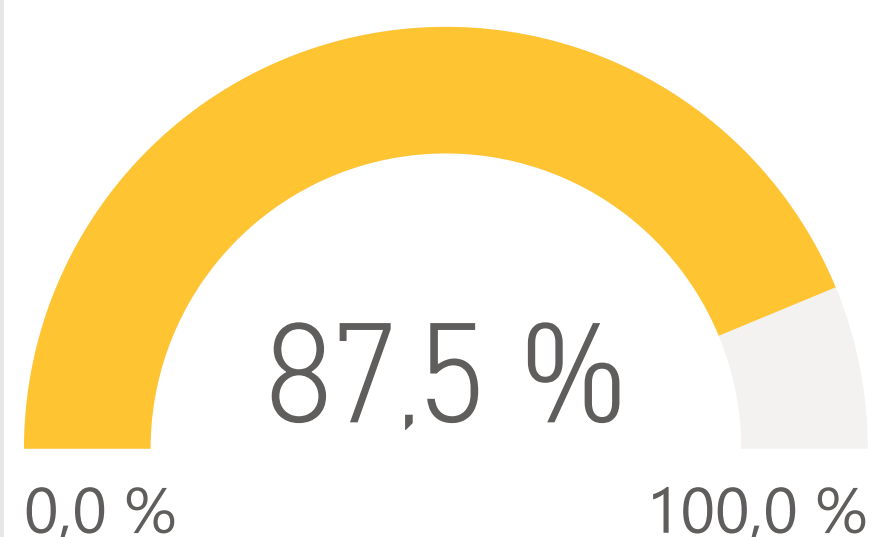
T4

### Objetivo del proceso

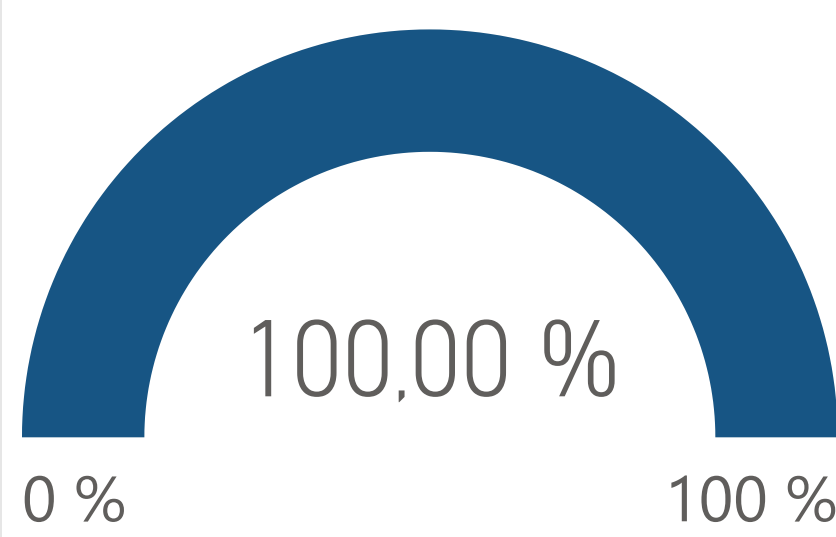
Medir el número de inspecciones de carácter objetivo (Condiciones técnicas y operativas de la prestación de servicio) realizadas a los Supervisados de la Delegatura de Concesiones e Infraestructura

### % Desempeño

Promedio periodo reportado

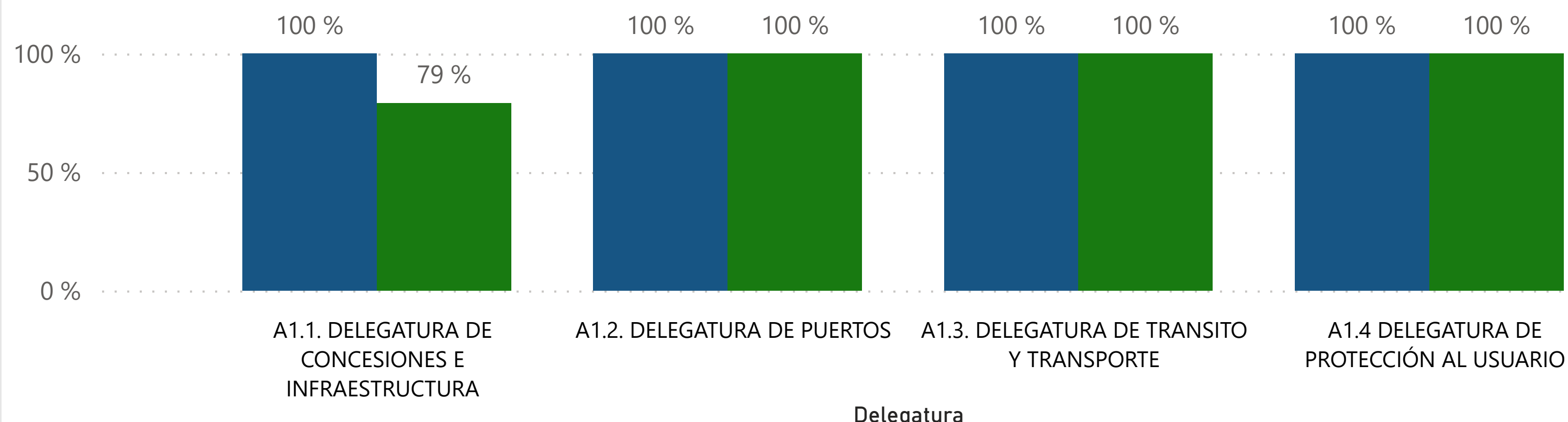


Promedio de acumulado año



### % Desempeño por delegatura

Promedio de Avance anual ajustado Promedio de Desempeño periodo

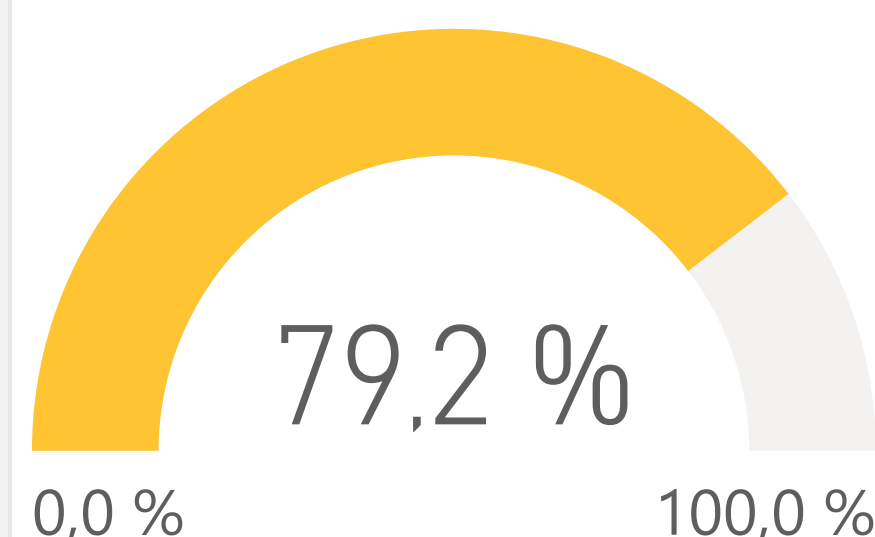


### Seleccione la Delegatura para conocer el detalle

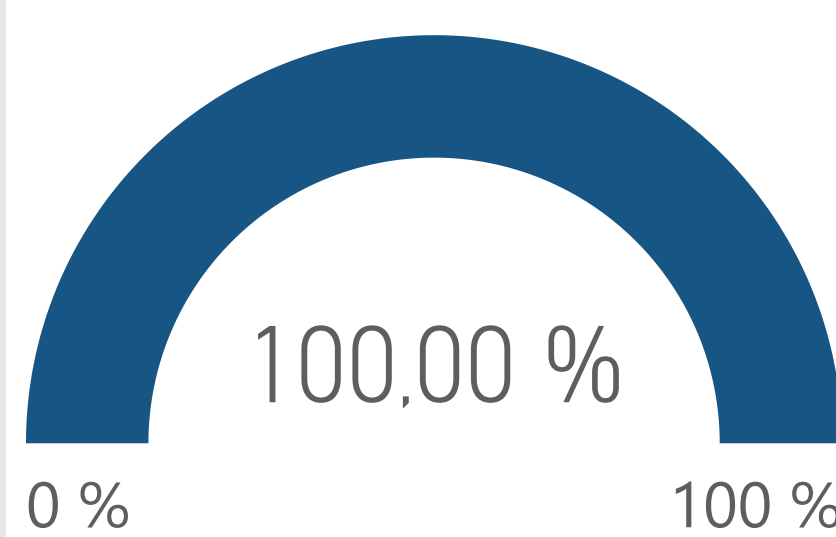
A1.1. DELEGATURA DE CONCESIONES E INFRAESTRUCTURA

### % Desempeño

periodo reportado



acumulado año



### % Cumplimiento con respecto a la meta

Promedio de % Cumplimiento...



### Seleccione la meta para conocer el detalle de avance de los indicadores relacionados

Realizar inspecciones generales técnica operativa. como mínimo al 50% de los vigilados activos y que prestan el servicio de DCI en aspectos objetivos, Total Vigilados Aspectos Objetivos = 282 Meta 50% ...

Realizar inspecciones generales técnica operativa. como mínimo al 50% de los vigilados activos y que prestan el servicio de DCI en aspectos objetivos, Total Vigilados Aspectos Objetivos = 282 Meta 50% de vigilados = 141

### Indicador

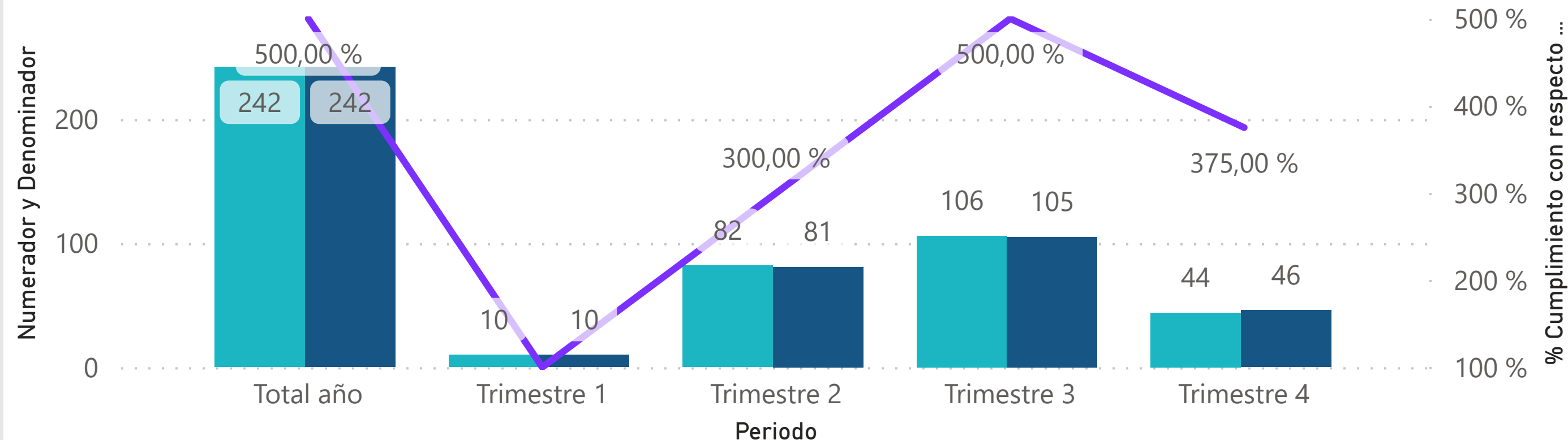
Porcentaje de vigilados de la Delegatura de Concesiones e Infraestructura con visitas de inspección de carácter objetivo

### Objetivo del indicador

Medir el número de inspecciones de carácter objetivo (Condiciones técnicas y operativas de la prestación de servicio) realizadas a los Supervisados de la Delegatura de Concesiones e Infraestructura

### Cumplimiento por periodo

Numerador Denominador % Cumplimiento con respecto a la meta



Periodo	Numerador	Denominador	Resultado	Meta	% Cumplimiento con respecto a la meta
Total año	5,00	5,00	1,00	1,00	100,00 %
Total año	27,00	27,00	1,00	1,00	100,00 %
Total año	34,00	34,00	1,00	1,00	100,00 %
Total año	35,00	35,00	1,00	1,00	100,00 %
Total año	141,00	141,00	1,00	1,00	100,00 %

Eficacia Trimestral Porcentaje  
Tipo de Indicador Periodicidad Unidad Medida

Trimestre

T4

### Objetivo del proceso

Medir el número de denuncias administrativas asignadas a la Dirección de Investigaciones de la Delegatura para la Protección de Usuarios del Sector Transporte

### % Desempeño

Promedio periodo reportado

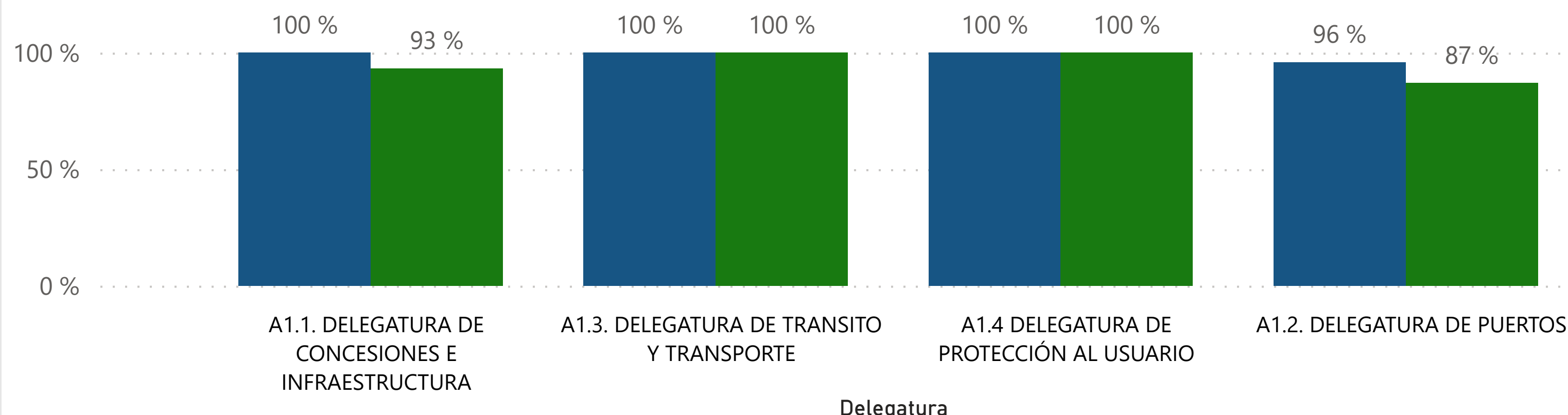
Promedio de acumulado año

95,1 %

98,99 %

### % Desempeño por delegatura

Promedio de Avance anual ajustado Promedio de Desempeño periodo



### Seleccione la Delegatura para conocer el detalle

A1.4 DELEGATURA DE PROTECCIÓN AL USUARIO

### % Desempeño

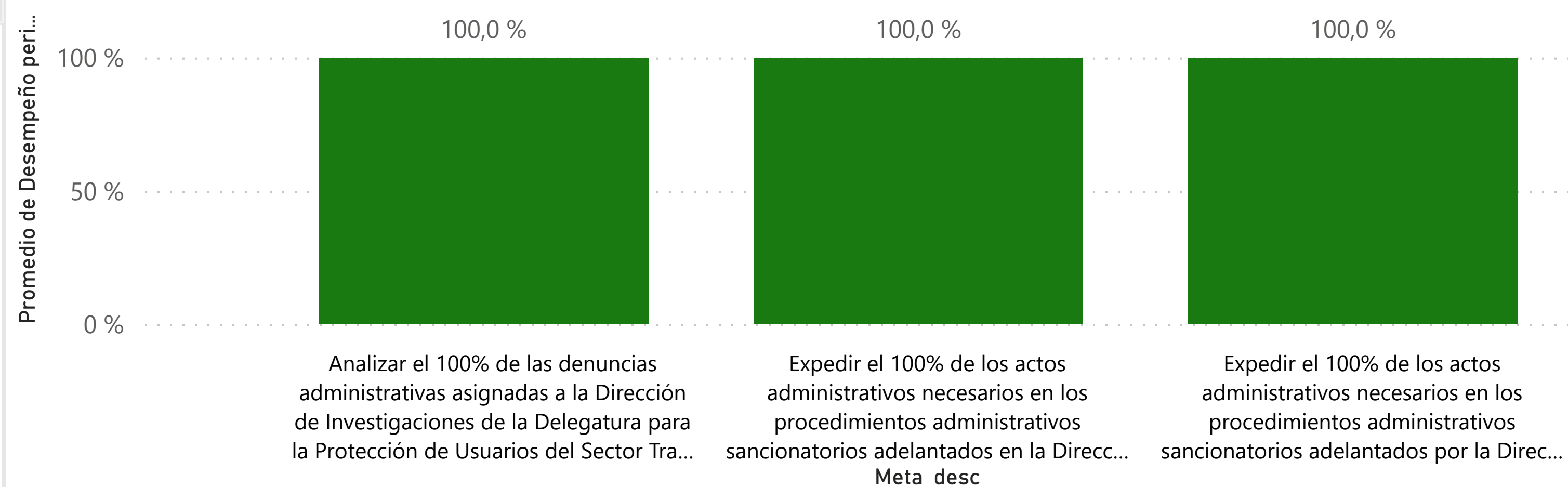
periodo reportado

acumulado año

100,0 %

100,00 %

### % Cumplimiento con respecto a la meta



### Seleccione la meta para conocer el detalle de avance de los indicadores relacionados

Analizar el 100% de las denuncias administrativas asignadas a la Dirección de Investigaciones de la Delegatura para la Protección de Usuarios del Sector Transporte durante el trimestre anterior al periodo...

Analizar el 100% de las denuncias administrativas asignadas a la Dirección de Investigaciones de la Delegatura para la Protección de Usuarios del Sector Transporte durante el trimestre anterior al periodo del reporte.

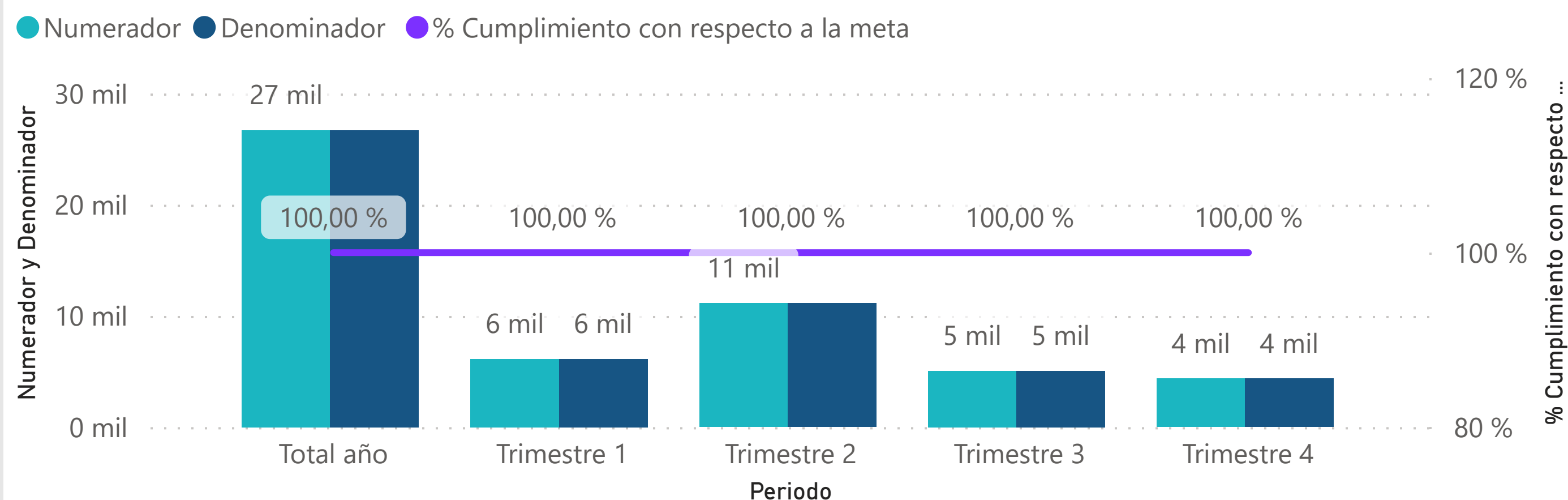
### Indicador

Análisis de denuncias administrativas

### Objetivo del indicador

Medir el número de denuncias administrativas asignadas a la Dirección de Investigaciones de la Delegatura para la Protección de Usuarios del Sector Transporte

### Cumplimiento por periodo



Periodo	Numerador	Denominador	Resultado	Meta	% Cumplimiento con respecto a la meta
Total año	26.713,00	26.713,00	1,00	1,00	100,00 %
Trimestre 1	6.145,00	6.145,00	1,00	1,00	100,00 %
Trimestre 2	11.142,00	11.142,00	1,00	1,00	100,00 %
Trimestre 3	5.058,00	5.058,00	1,00	1,00	100,00 %
Trimestre 4	4.368,00	4.368,00	1,00	1,00	100,00 %

Eficacia Trimestral Porcentaje  
Tipo de Indicador Periodicidad Unidad Medida



Trimestre

T4

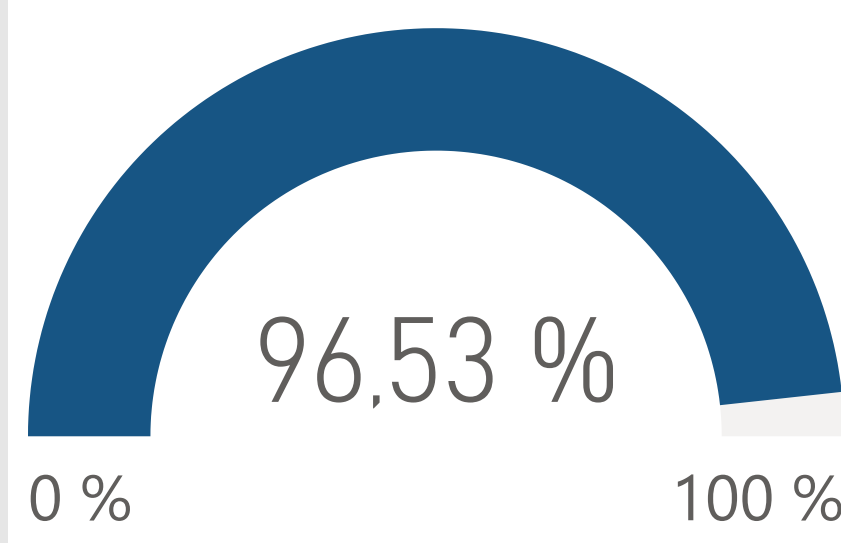
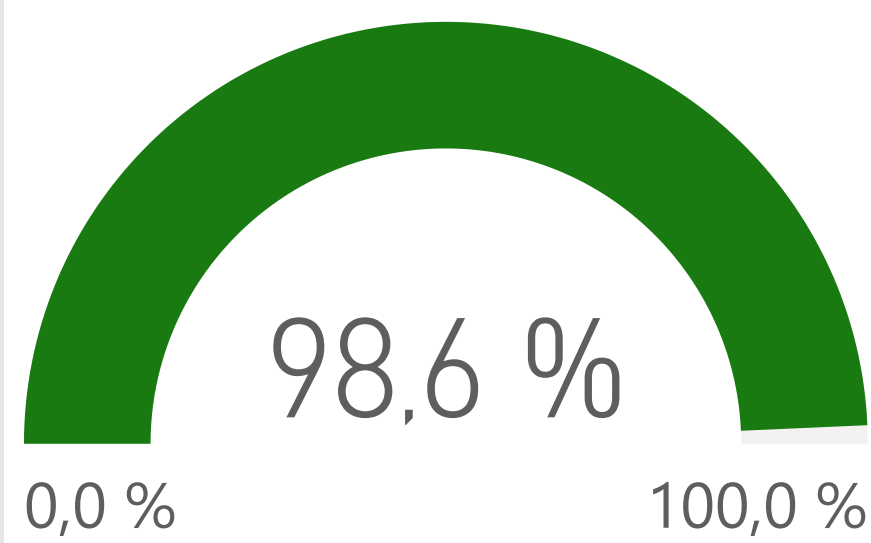
### Objetivo del proceso

Evaluar la gestión oportuna de las diferentes dependencias frente a las PQRSD que son radicadas ante la entidad.

### % Desempeño

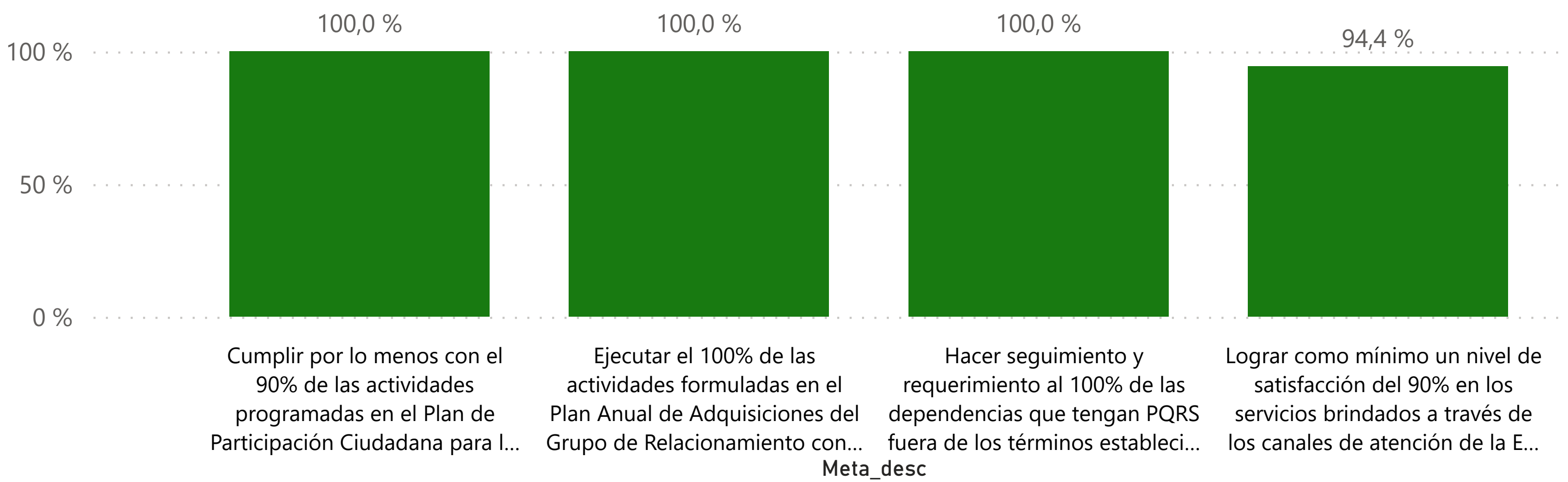
periodo reportado

acumulado año



### % Cumplimiento con respecto a la meta

Promedio de Desempeño peri...



Cumplir por lo menos con el 90% de las actividades programadas en el Plan de Participación Ciudadana para l...

Ejecutar el 100% de las actividades formuladas en el Plan Anual de Adquisiciones del Grupo de Relacionamiento con...

Hacer seguimiento y requerimiento al 100% de las dependencias que tengan PQRS fuera de los términos estableci...

Lograr como mínimo un nivel de satisfacción del 90% en los servicios brindados a través de los canales de atención de la E...

### Seleccione la meta para conocer el detalle de avance de los indicadores relacionados

Hacer seguimiento y requerimiento al 100% de las dependencias que tengan PQRS fuera de los términos establecidos por la normatividad vigente

Hacer seguimiento y requerimiento al 100% de las dependencias que tengan PQRS fuera de los términos establecidos por la normatividad vigente

### Indicador

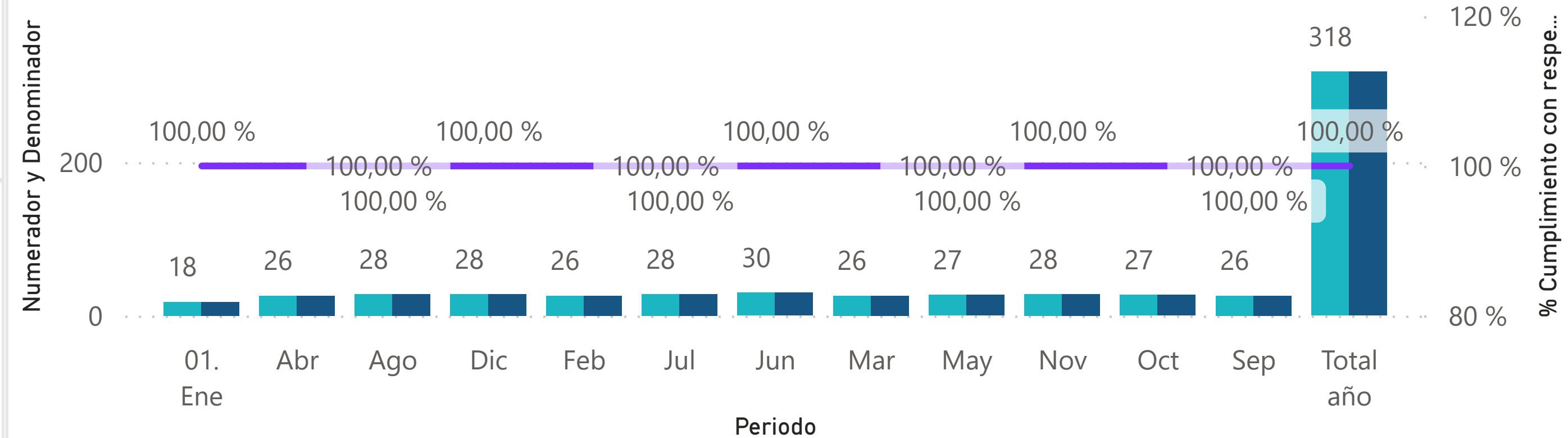
Porcentaje de seguimiento a las respuestas de las PQRS dentro de los términos

### Objetivo del indicador

Evaluar la gestión oportuna de las diferentes dependencias frente a las PQRSD que son radicadas ante la entidad.

### Cumplimiento por periodo

● Numerador ● Denominador ● % Cumplimiento con respecto a la meta



Periodo	Numerador	Denominador	Resultado	Meta	% Cumplimiento con respecto a la meta
01. Ene	18,00	18,00	1,00	1,00	100,00 %
Abr	26,00	26,00	1,00	1,00	100,00 %
Ago	28,00	28,00	1,00	1,00	100,00 %
Dic	28,00	28,00	1,00	1,00	100,00 %
Feb	26,00	26,00	1,00	1,00	100,00 %



Trimestre

T4

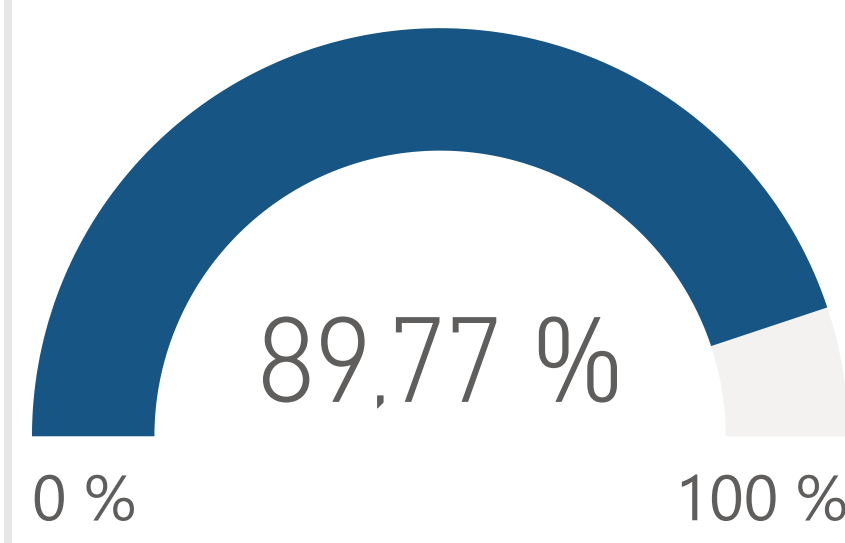
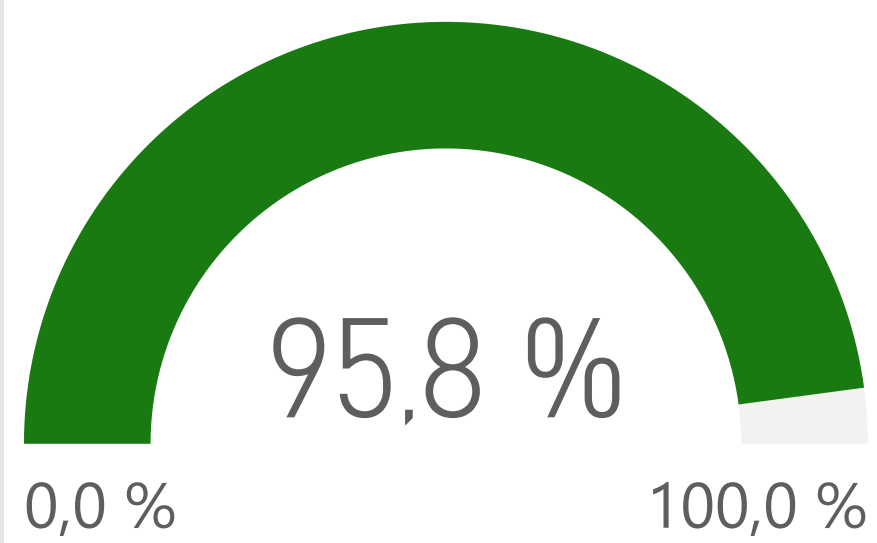
### Objetivo del proceso

Medir el grado de satisfacción con relación a la gestión de servicios administrativos

### % Desempeño

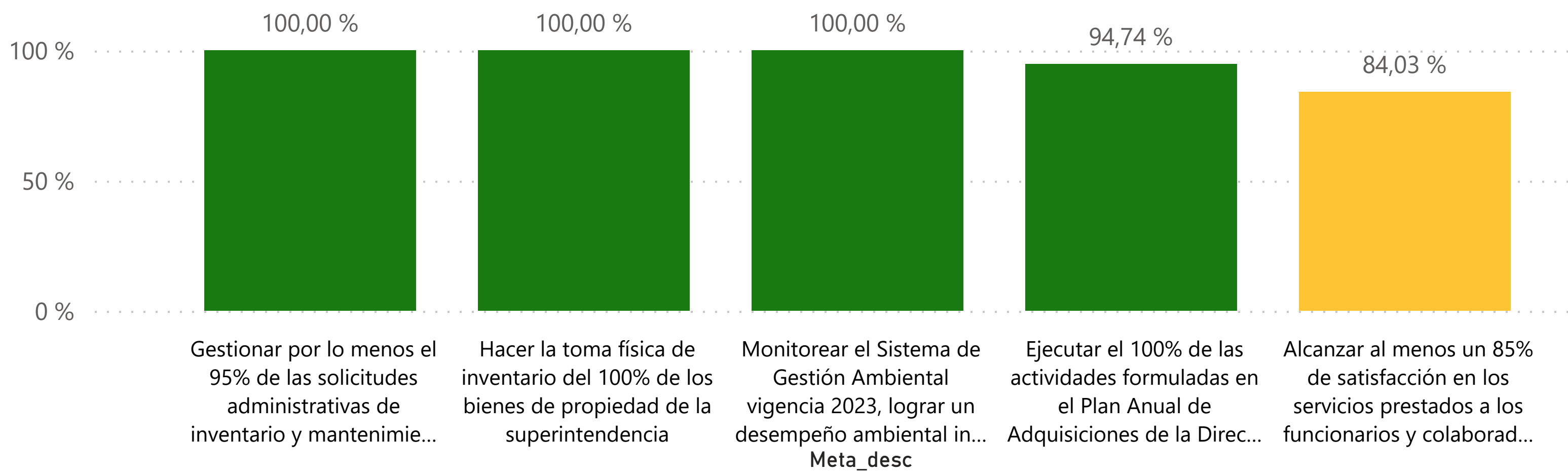
periodo reportado

acumulado año



### % Cumplimiento con respecto a la meta

Promedio de % Cumplimiento ..



### Seleccione la meta para conocer el detalle de avance de los indicadores relacionados

Alcanzar al menos un 85% de satisfacción en los servicios prestados a los funcionarios y colaboradores de la entidad

Alcanzar al menos un 85% de satisfacción en los servicios prestados a los funcionarios y colaboradores de la entidad

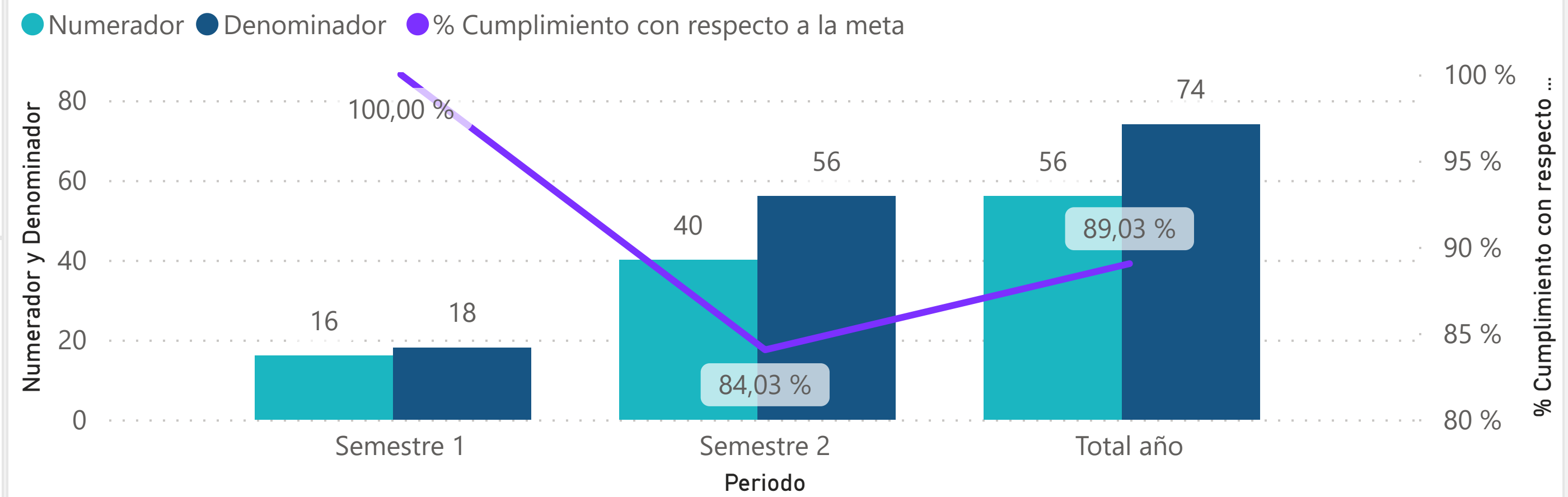
### Indicador

Porcentaje de satisfacción con relación a la gestión de servicios administrativos.

### Objetivo del indicador

Medir el grado de satisfacción con relación a la gestión de servicios administrativos

### Cumplimiento por periodo



Periodo	Numerador	Denominador	Resultado	Meta	% Cumplimiento con respecto a la meta
Semestre 1	16,00	18,00	0,89	0,85	100,00 %
Semestre 2	40,00	56,00	0,71	0,85	84,03 %
Total año	56,00	74,00	0,76	0,85	89,03 %

Efectividad  
Tipo de Indicador

Semestral  
Periodicidad

Porcentaje  
Unidad Medida

Trimestre

T4

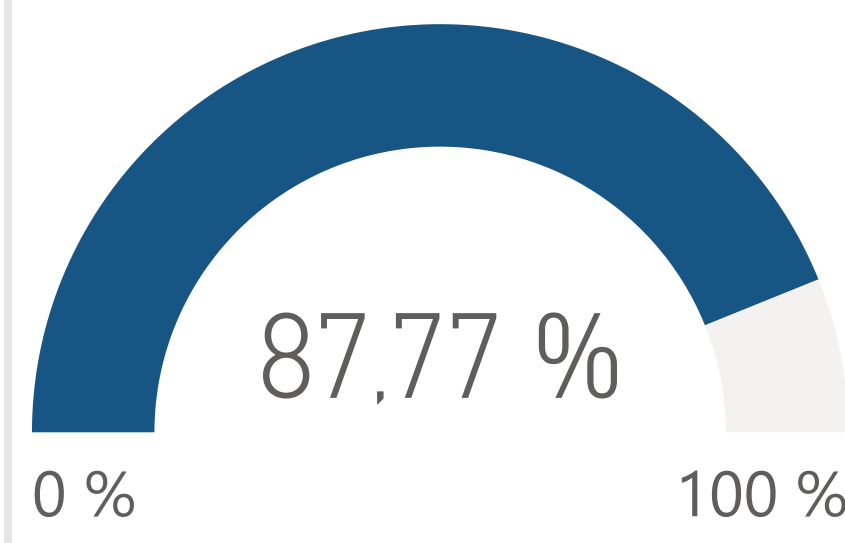
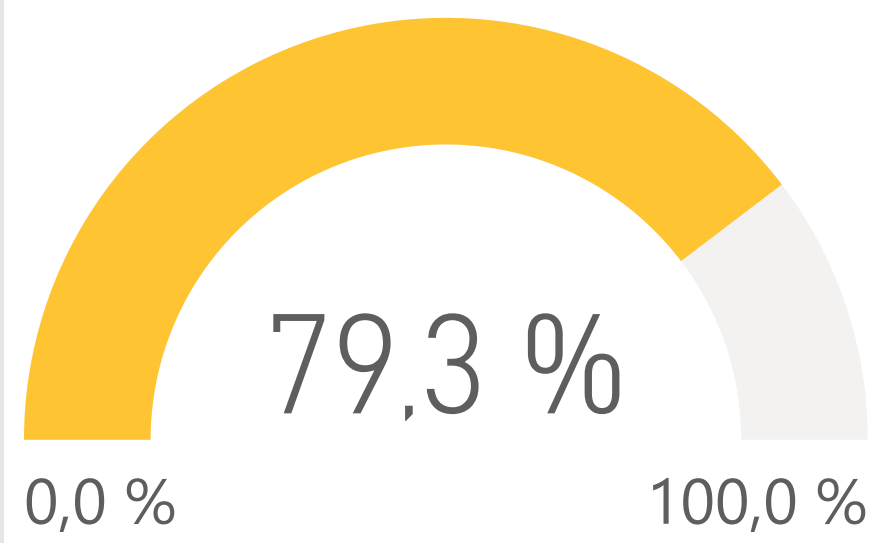
### Objetivo del proceso

Evaluar la oportunidad de las acciones de defensa judicial ante la jurisdicción de lo Contencioso Administrativo y en procesos de insolvencia en donde la Entidad es parte.

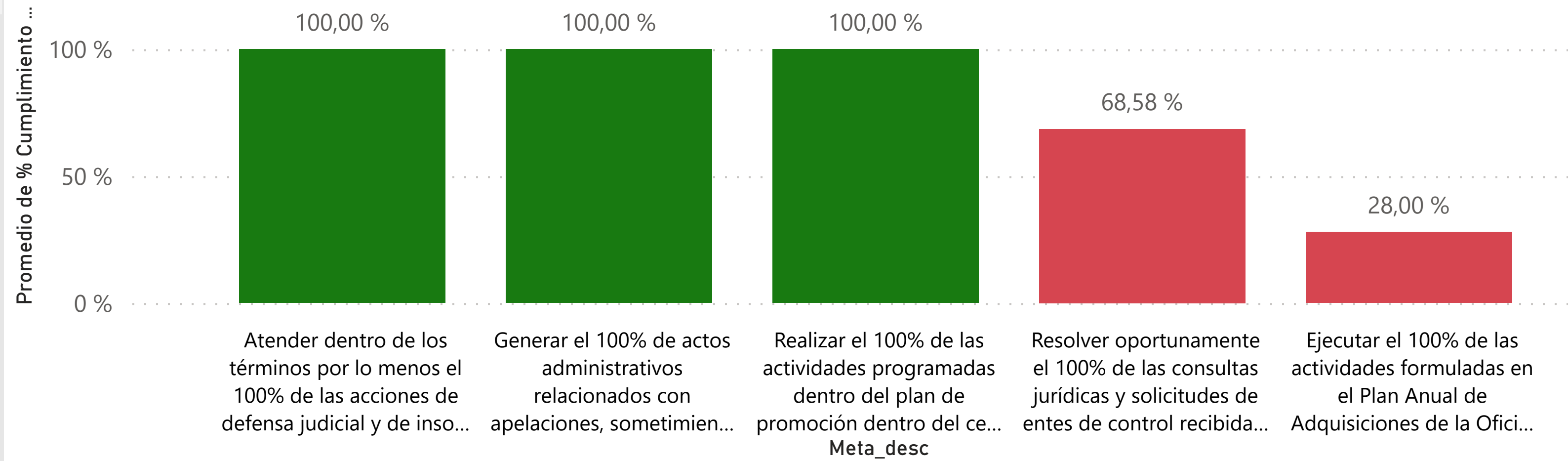
### % Desempeño

periodo reportado

acumulado año



### % Cumplimiento con respecto a la meta



### Seleccione la meta para conocer el detalle de avance de los indicadores relacionados

Atender dentro de los términos por lo menos el 100% de las acciones de defensa judicial y de insolvencia

Atender dentro de los términos por lo menos el 100% de las acciones de defensa judicial y de insolvencia

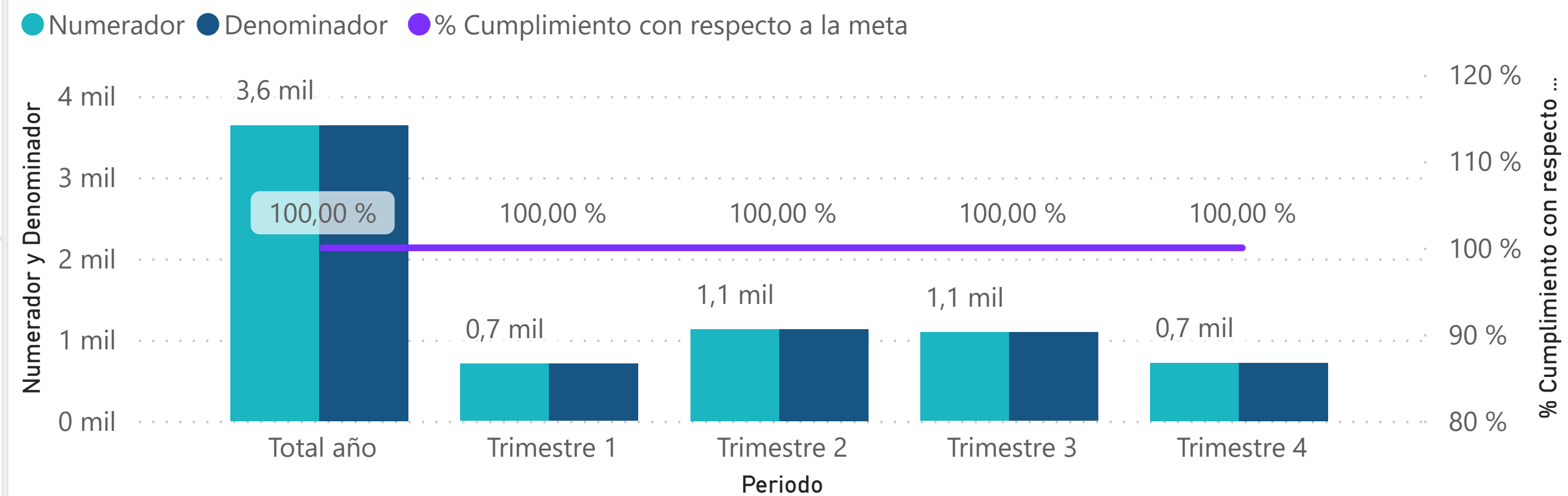
### Indicador

Porcentaje de acciones ejecutadas dentro del término en relación con la defensa judicial ante contencioso administrativo, acciones de tutela y en procesos de insolvencia ante SuperSociedades

### Objetivo del indicador

Evaluar la oportunidad de las acciones de defensa judicial ante la jurisdicción de lo Contencioso Administrativo y en procesos de insolvencia en donde la Entidad es parte.

### Cumplimiento por periodo



Periodo	Numerador	Denominador	Resultado	Meta	% Cumplimiento con respecto a la meta
Total año	3.640,00	3.640,00	1,00	1,00	100,00 %
Trimestre 1	704,00	704,00	1,00	1,00	100,00 %
Trimestre 2	1.128,00	1.128,00	1,00	1,00	100,00 %
Trimestre 3	1.091,00	1.091,00	1,00	1,00	100,00 %
Trimestre 4	717,00	717,00	1,00	1,00	100,00 %

**Eficiencia**  
Tipo de Indicador

**Trimestral**  
Periodicidad

**Porcentaje**  
Unidad Medida

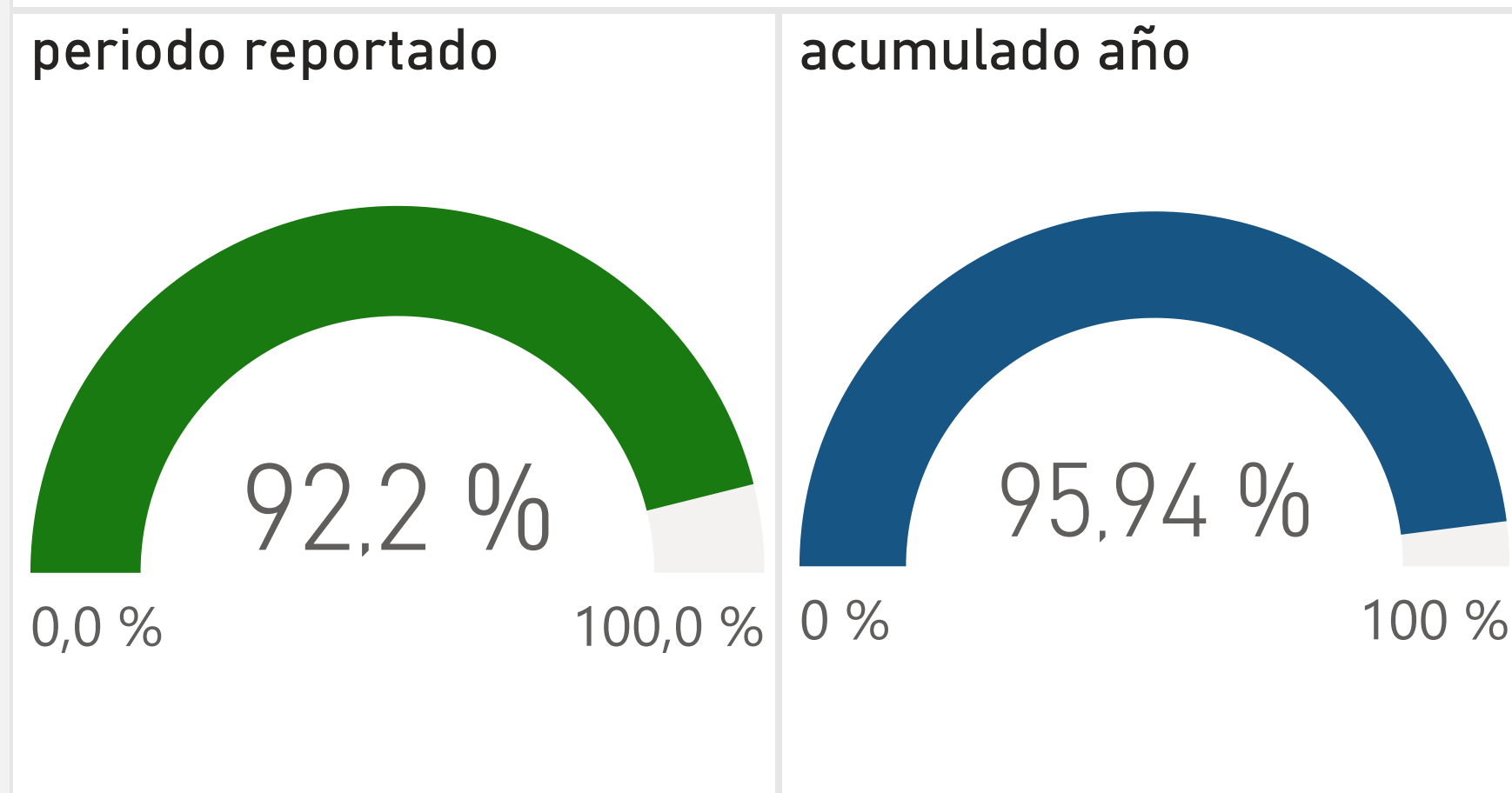
Trimestre

T4

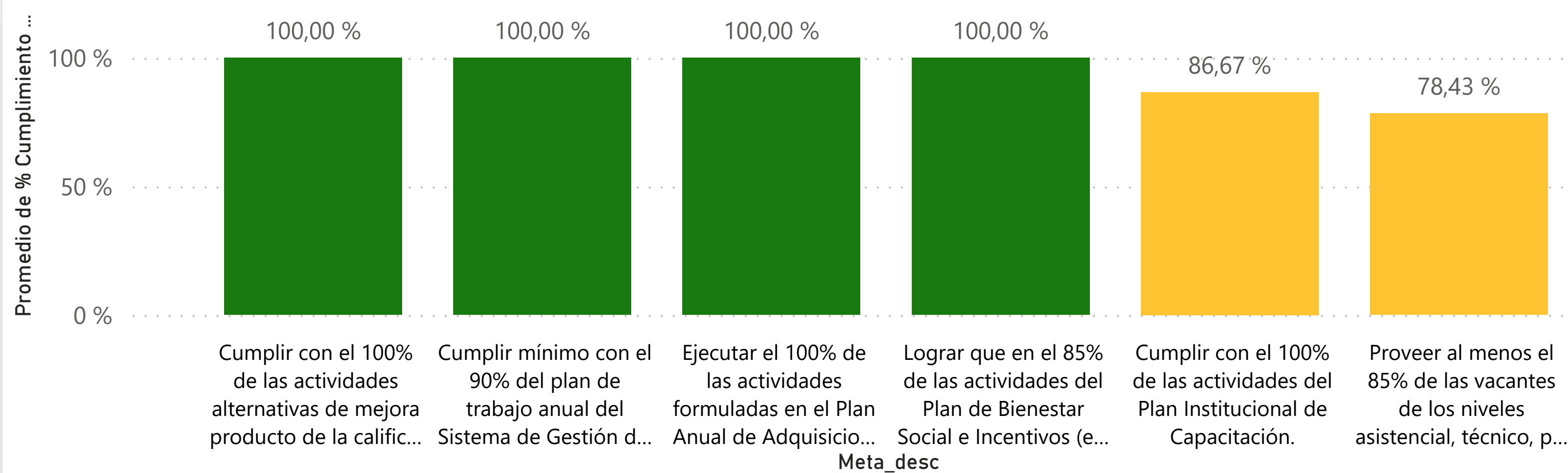
### Objetivo del proceso

Medir el % de cumplimiento de las actividades alternativas de mejora producto de la calificación de la Matriz de Gestión Estratégica de Talento Humano.

### % Desempeño



### % Cumplimiento con respecto a la meta



### Seleccione la meta para conocer el detalle de avance de los indicadores relacionados

Cumplir con el 100% de las actividades alternativas de mejora producto de la calificación de la Matriz de Gestión Estratégica de Talento Humano.

Cumplir con el 100% de las actividades alternativas de mejora producto de la calificación de la Matriz de Gestión Estratégica de Talento Humano.

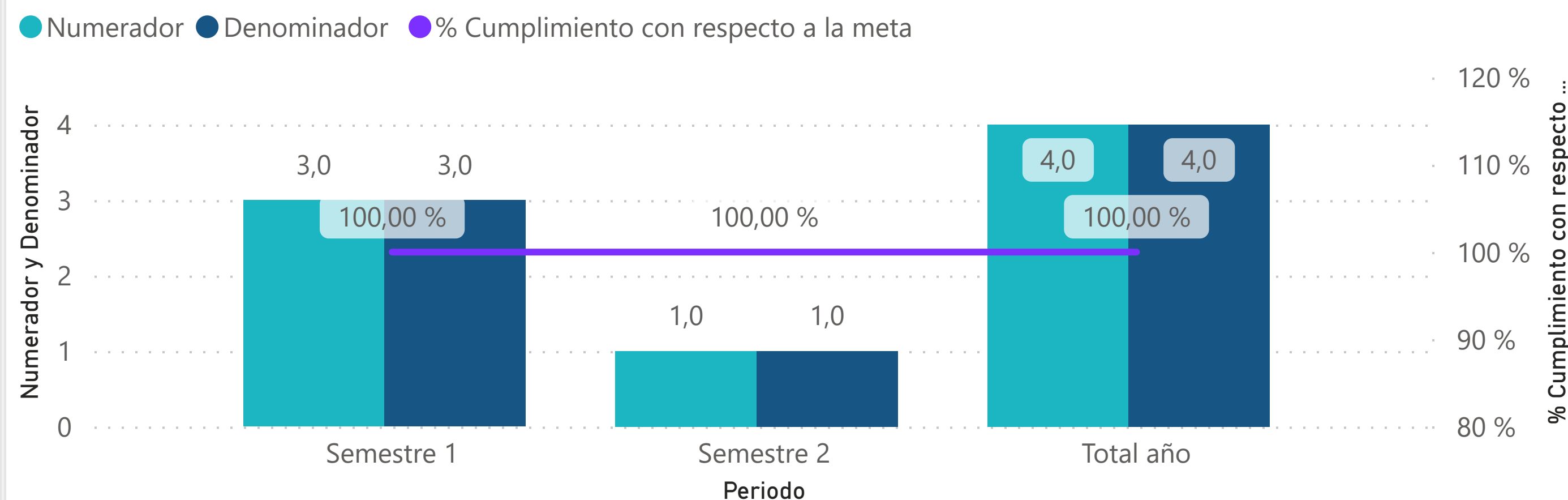
### Indicador

% de cumplimiento de las actividades alternativas de mejora producto de la calificación de la Matriz de Gestión Estratégica de Talento Humano.

### Objetivo del indicador

Medir el % de cumplimiento de las actividades alternativas de mejora producto de la calificación de la Matriz de Gestión Estratégica de Talento Humano.

### Cumplimiento por periodo



Periodo	Numerador	Denominador	Resultado	Meta	% Cumplimiento con respecto a la meta
Semestre 1	3,00	3,00	1,00	1,00	100,00 %
Semestre 2	1,00	1,00	1,00	1,00	100,00 %
Total año	4,00	4,00	1,00	1,00	100,00 %

Eficacia  
Tipo de Indicador

Semestral  
Periodicidad

Porcentaje  
Unidad Medida



Trimestre

T4

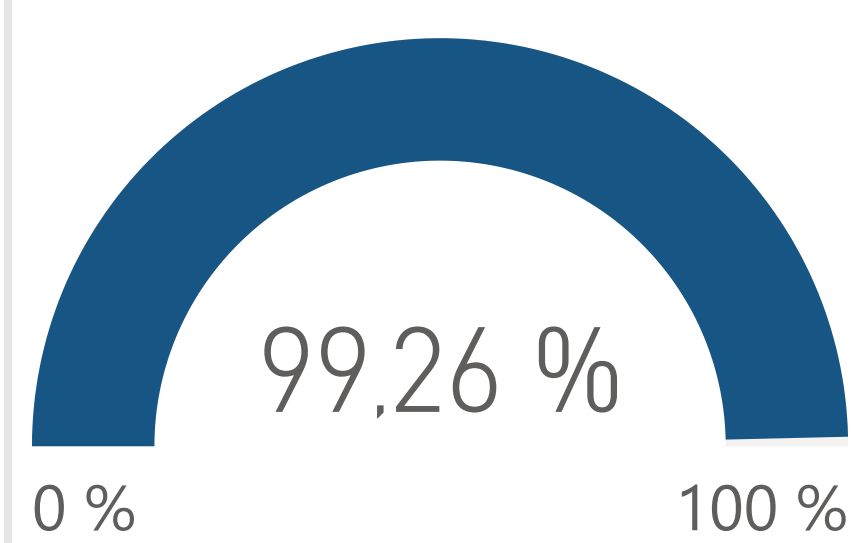
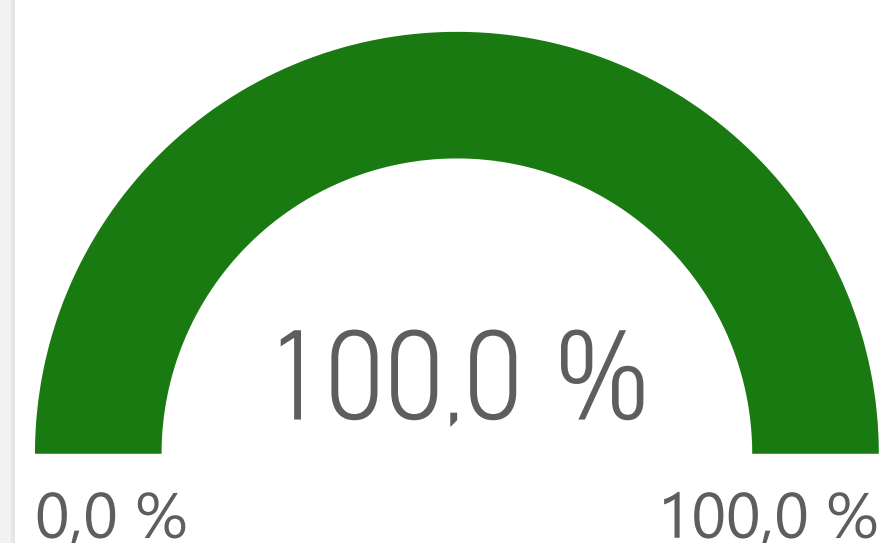
### Objetivo del proceso

Establecer el nivel de cumplimiento de las capacitaciones dadas a los procesos, relacionados con el manual de contratación.

### % Desempeño

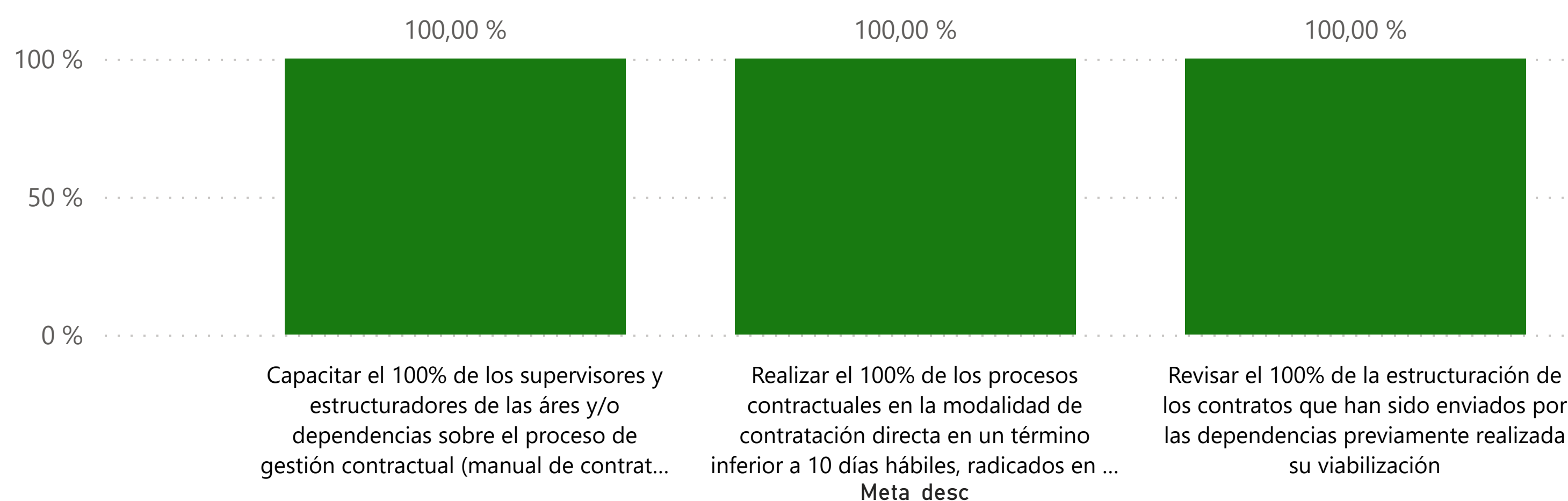
periodo reportado

acumulado año



### % Cumplimiento con respecto a la meta

Promedio de % Cumplimiento ...



### Seleccione la meta para conocer el detalle de avance de los indicadores relacionados

Capacitar el 100% de los supervisores y estructuradores de las áreas y/o dependencias sobre el proceso de gestión contractual (manual de contratación y supervisión de la ST)

Capacitar el 100% de los supervisores y estructuradores de las áreas y/o dependencias sobre el proceso de gestión contractual (manual de contratación y supervisión de la ST)

### Indicador

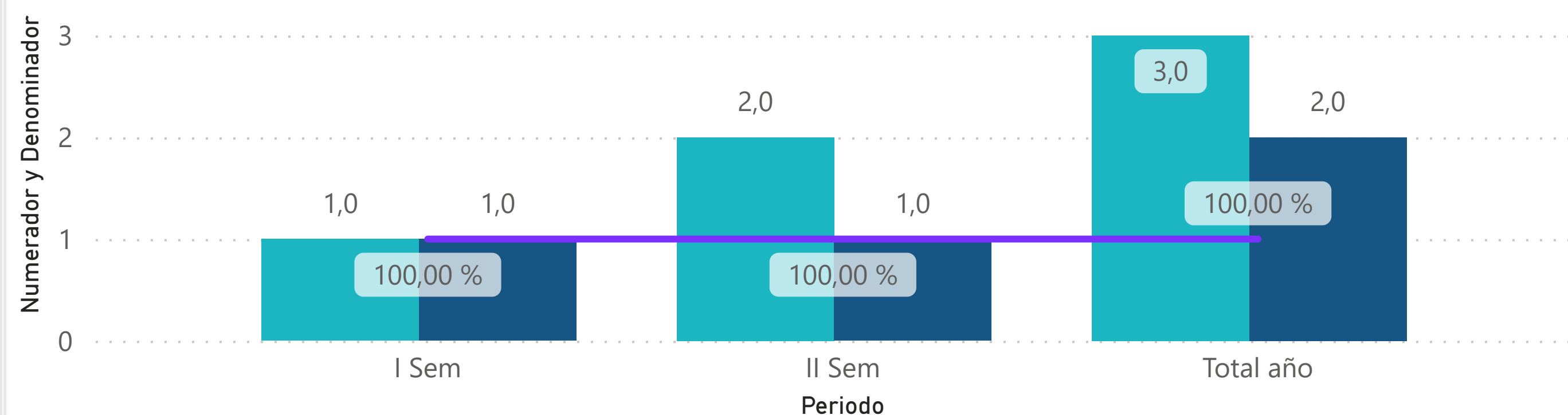
Cumplimiento de las capacitaciones proceso de gestión contractual

### Objetivo del indicador

Establecer el nivel de cumplimiento de las capacitaciones dadas a los procesos, relacionados con el manual de contratación.

### Cumplimiento por periodo

● Numerador ● Denominador ● % Cumplimiento con respecto a la meta



Periodo	Numerador	Denominador	Resultado	Meta	% Cumplimiento con respecto a la meta
I Sem	1,00	1,00	1,00	1,00	100,00 %
II Sem	2,00	1,00	1,00	1,00	100,00 %
Total año	3,00	2,00	1,00	1,00	100,00 %

Eficacia  
Tipo de Indicador

Semesstral  
Periodicidad

Porcentaje  
Unidad Medida

Trimestre

T4

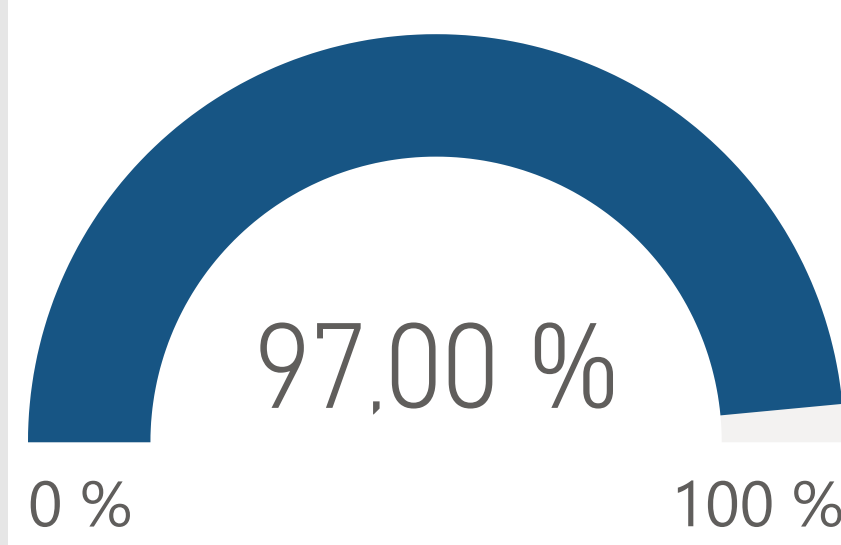
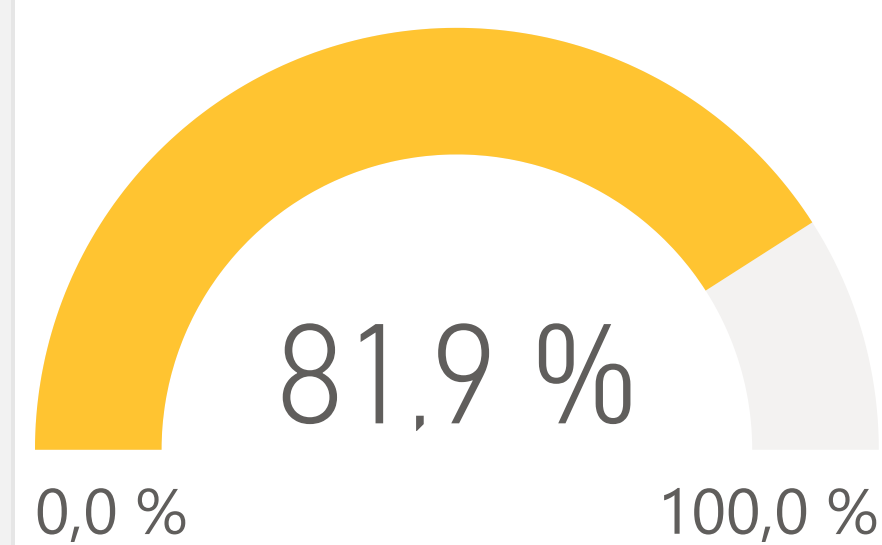
### Objetivo del proceso

Hacer seguimiento de la ejecución presupuestal de gasto de la Entidad.

### % Desempeño

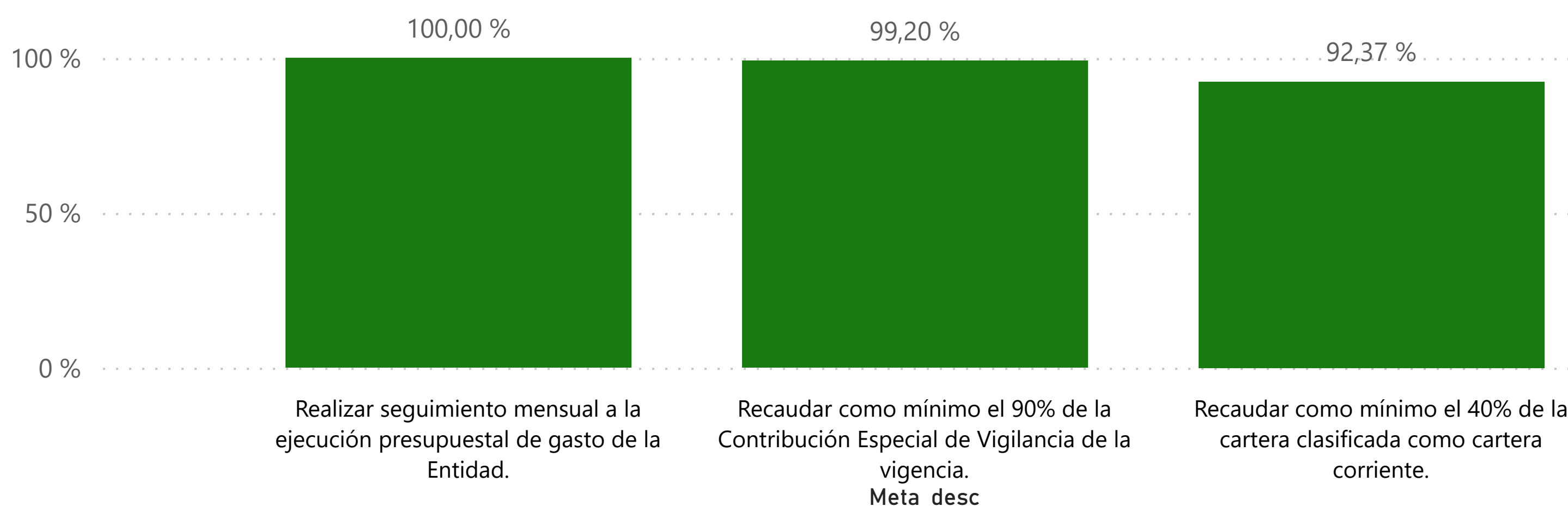
periodo reportado

acumulado año



### % Cumplimiento con respecto a la meta

Promedio de % Cumplimiento co...



### Seleccione la meta para conocer el detalle de avance de los indicadores relacionados

Realizar seguimiento mensual a la ejecución presupuestal de gasto de la Entidad.

Realizar seguimiento mensual a la ejecución presupuestal de gasto de la Entidad.

### Indicador

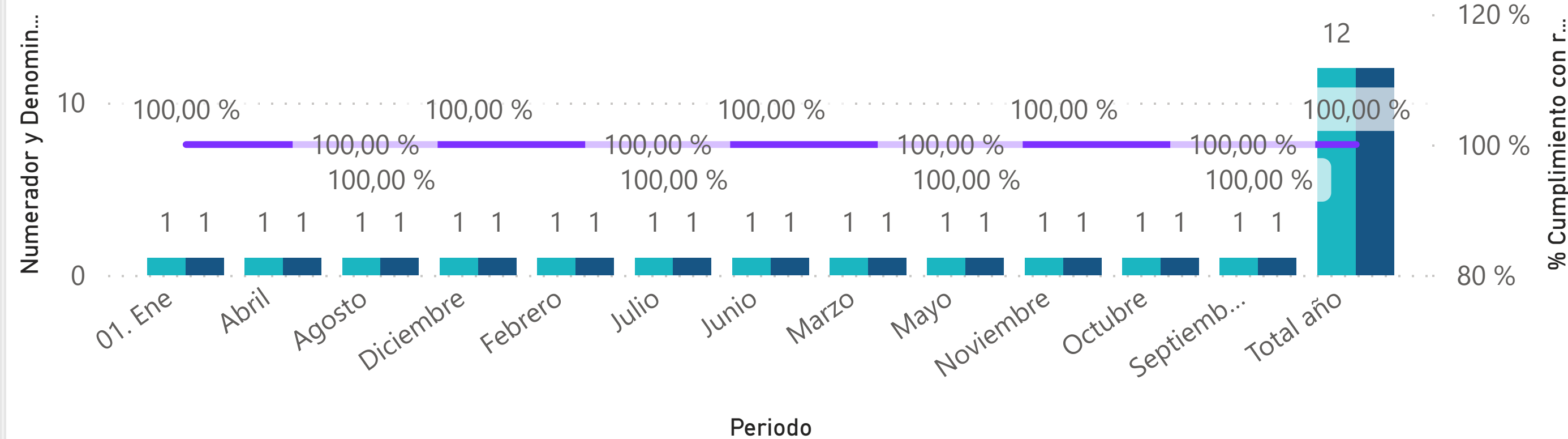
Porcentaje de ejecución del presupuesto de la Entidad en la vigencia.

### Objetivo del indicador

Hacer seguimiento de la ejecución presupuestal de gasto de la Entidad.

### Cumplimiento por periodo

● Numerador ● Denominador ● % Cumplimiento con respecto a la meta



Periodo	Numerador	Denominador	Resultado	Meta	% Cumplimiento con respecto a la meta
01. Ene	1,00	1,00	1,00	1,00	100,00 %
Abril	1,00	1,00	1,00	1,00	100,00 %
Agosto	1,00	1,00	1,00	1,00	100,00 %
Diciembre	1,00	1,00	1,00	1,00	100,00 %
Febrero	1,00	1,00	1,00	1,00	100,00 %

Eficacia mensual Numero  
 Tipo de Indicador Periodicidad Unidad Medida

Trimestre

T4

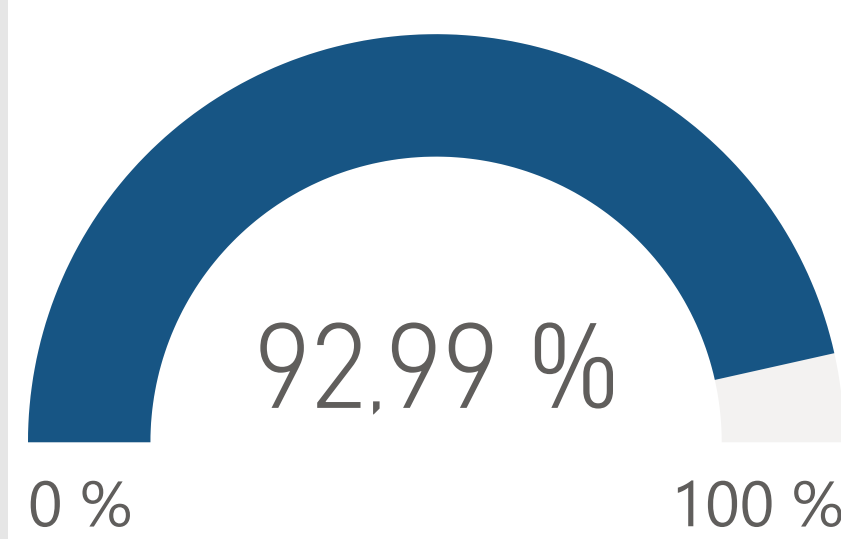
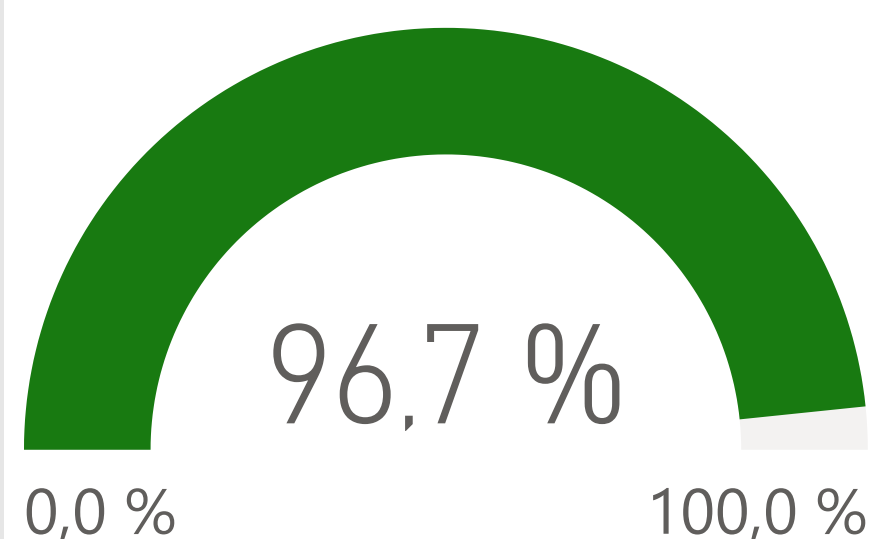
### Objetivo del proceso

Medir el avance de cumplimiento de las acciones del Plan Anual de Adquisiciones -PAA

### % Desempeño

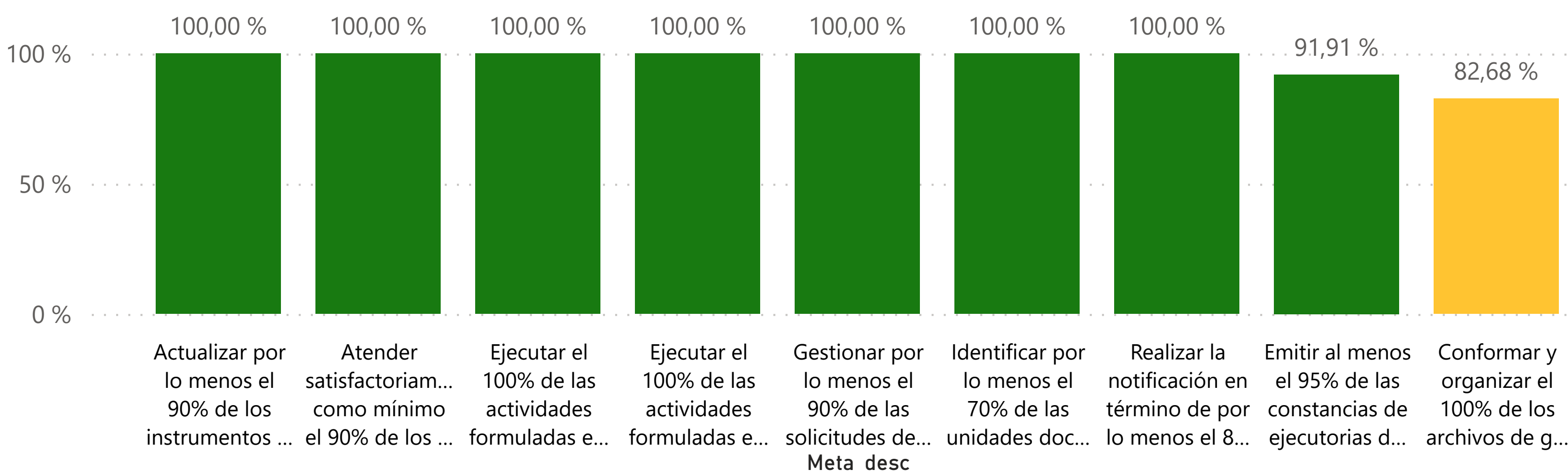
periodo reportado

acumulado año



### % Cumplimiento con respecto a la meta

Promedio de % Cumplimiento ...



### Seleccione la meta para conocer el detalle de avance de los indicadores relacionados

Ejecutar el 100% de las actividades formuladas en el Plan Anual de Adquisiciones del GIT de Gestión Documental

Ejecutar el 100% de las actividades formuladas en el Plan Anual de Adquisiciones del GIT de Gestión Documental

### Indicador

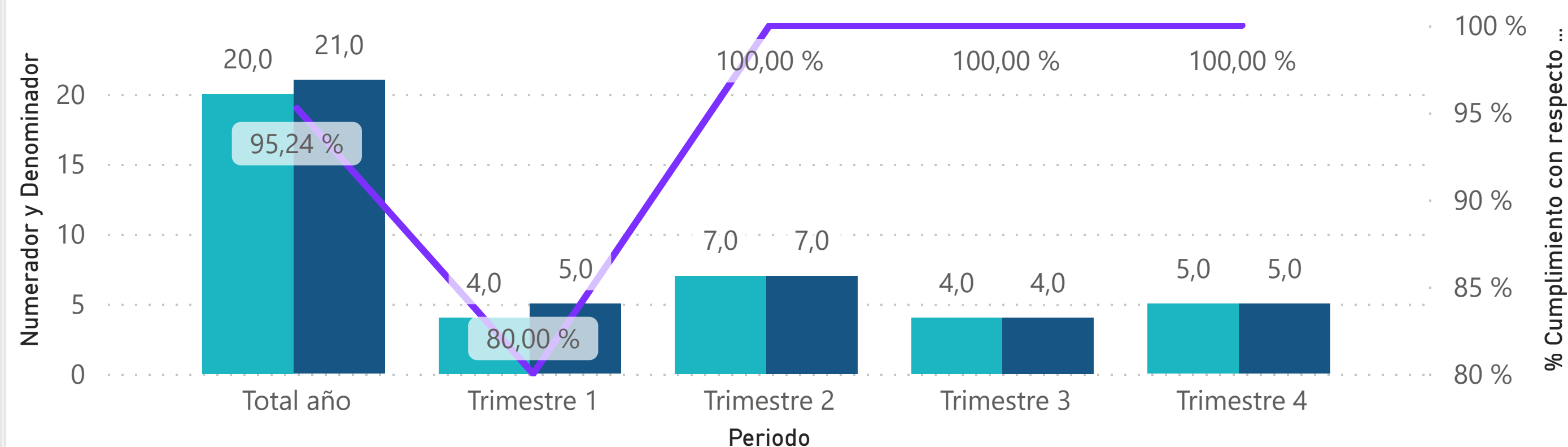
Porcentaje de cumplimiento de las acciones desarrolladas en el Plan Anual de Adquisiciones del GIT Gestión Documental

### Objetivo del indicador

Medir el avance de cumplimiento de las acciones del Plan Anual de Adquisiciones -PAA

### Cumplimiento por periodo

● Numerador ● Denominador ● % Cumplimiento con respecto a la meta



Periodo	Numerador	Denominador	Resultado	Meta	% Cumplimiento con respecto a la meta
Total año	20,00	21,00	0,95	1,00	95,24 %
Trimestre 1	4,00	5,00	0,80	1,00	80,00 %
Trimestre 2	7,00	7,00	1,00	1,00	100,00 %
Trimestre 3	4,00	4,00	1,00	1,00	100,00 %
Trimestre 4	5,00	5,00	1,00	1,00	100,00 %

Eficacia  
Tipo de Indicador

Trimestral  
Periodicidad

Porcentaje  
Unidad Medida



Trimestre

T4

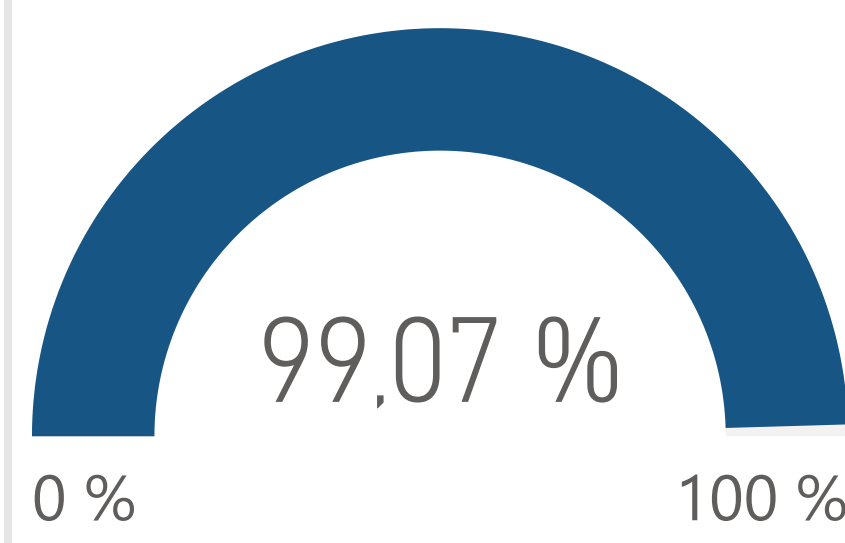
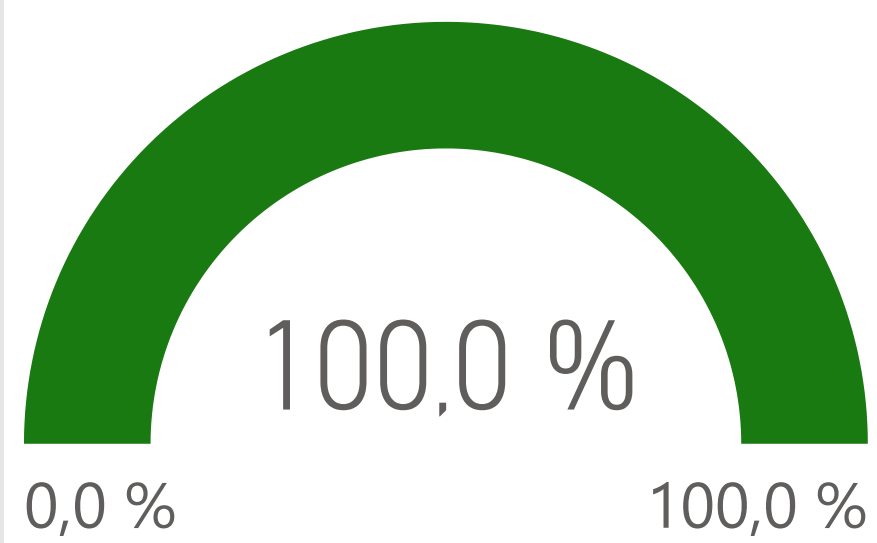
### Objetivo del proceso

Ejecutar el Plan Anual de Auditorías - PAA aprobado para la vigencia, con el propósito de garantizar su cumplimiento en la ejecución de (auditorías internas basadas en riesgos, evaluaciones y/o seguimientos).

### % Desempeño

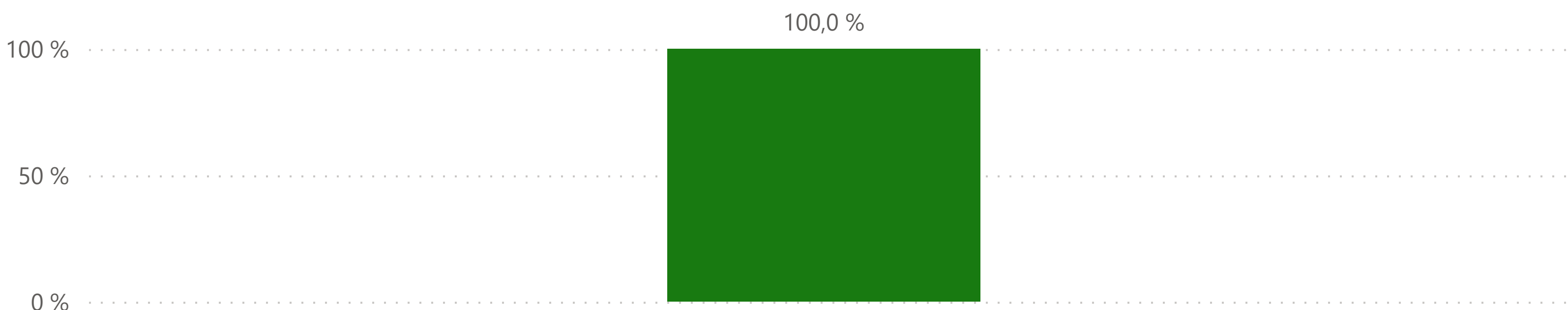
periodo reportado

acumulado año



### % Cumplimiento con respecto a la meta

Promedio de Desempeño peri...



Ejecutar el 100% del Plan Anual de Auditoría aprobado por el Comité Institucional de Coordinación de Control Interno el día lunes 27 de febrero de 20...  
Meta\_desc

### Seleccione la meta para conocer el detalle de avance de los indicadores relacionados

Ejecutar el 100% del Plan Anual de Auditoría aprobado por el Comité Institucional de Coordinación de Control Interno el día lunes 27 de febrero de 2023 mediante acta 01 de 2023.

Ejecutar el 100% del Plan Anual de Auditoría aprobado por el Comité Institucional de Coordinación de Control Interno el día lunes 27 de febrero de 2023 mediante acta 01 de 2023.

### Indicador

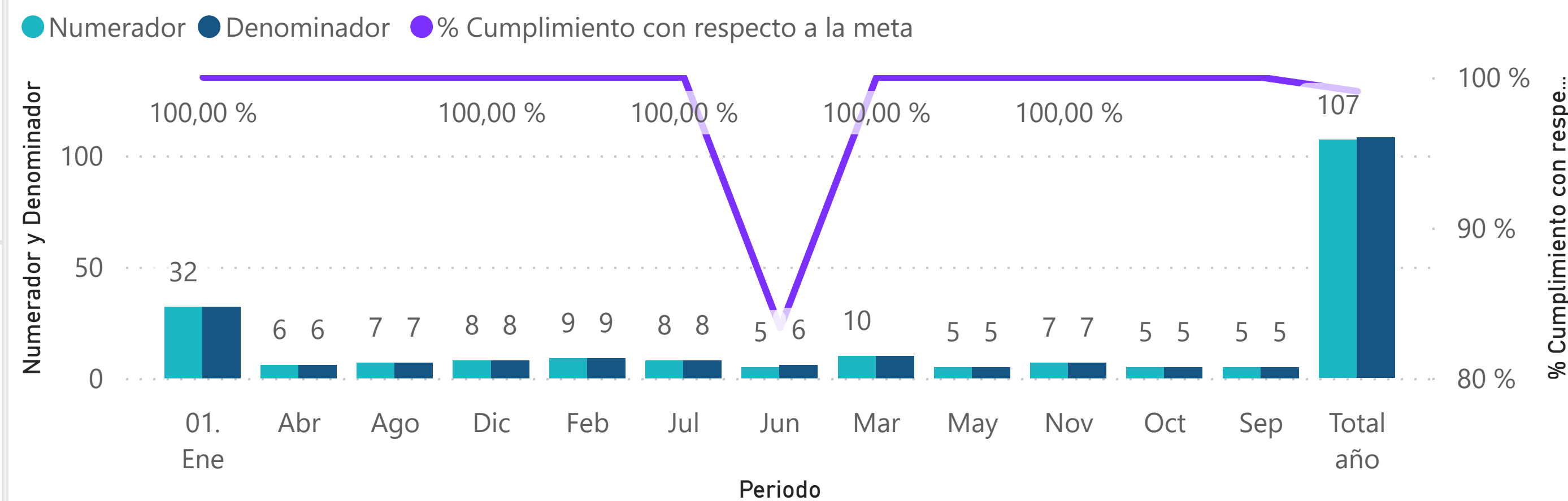
Ejecución del Plan Anual de Auditoría - PAA.

### Objetivo del indicador

Ejecutar el Plan Anual de Auditorías - PAA aprobado para la vigencia, con el propósito de garantizar su cumplimiento en la ejecución de (auditorías internas basadas en riesgos, evaluaciones y/o seguimientos).

Eficacia mensual Número  
Tipo de Indicador Periodicidad Unidad Medida

### Cumplimiento por periodo



Periodo	Numerador	Denominador	Resultado	Meta	% Cumplimiento con respecto a la meta
01. Ene	32,00	32,00	1,00	1,00	100,00 %
Abr	6,00	6,00	1,00	1,00	100,00 %
Ago	7,00	7,00	1,00	1,00	100,00 %
Dic	8,00	8,00	1,00	1,00	100,00 %
Feb	9,00	9,00	1,00	1,00	100,00 %

Trimestre

T4

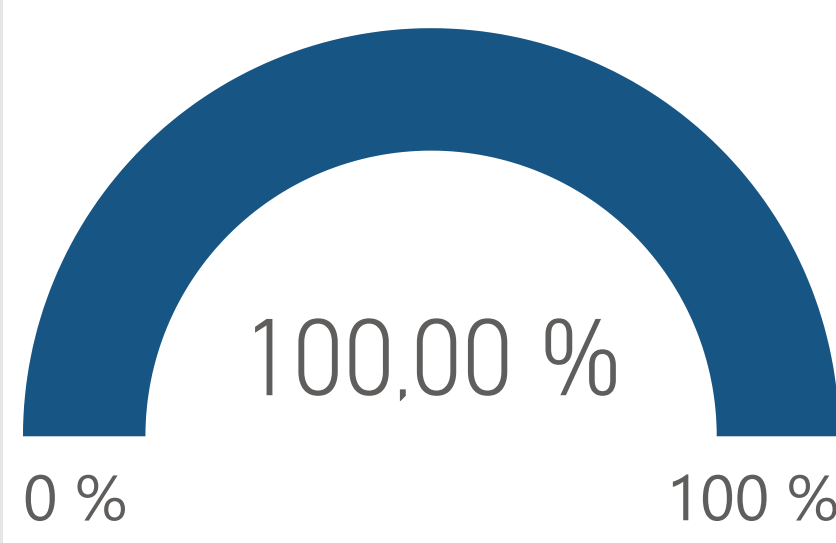
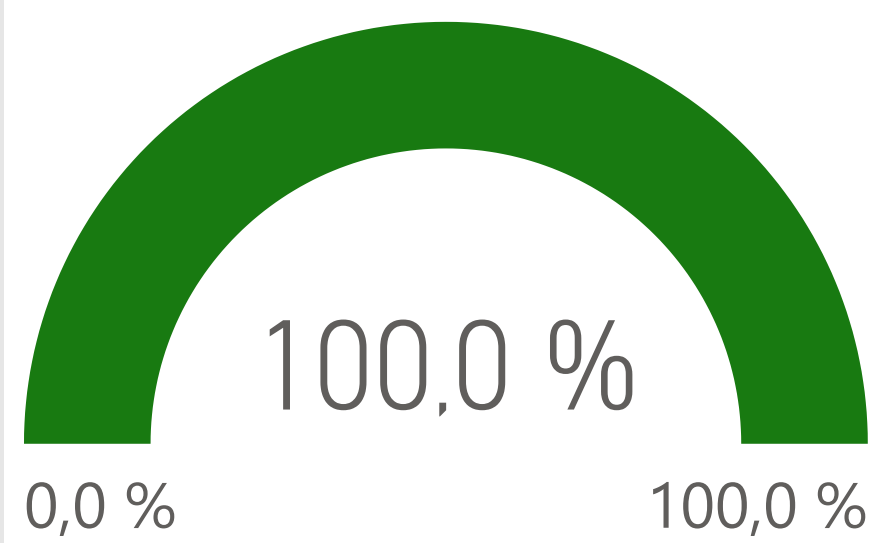
### Objetivo del proceso

Evaluar y monitorear el cumplimiento del plan de actividades de promoción y Prevención de faltas disciplinarias

### % Desempeño

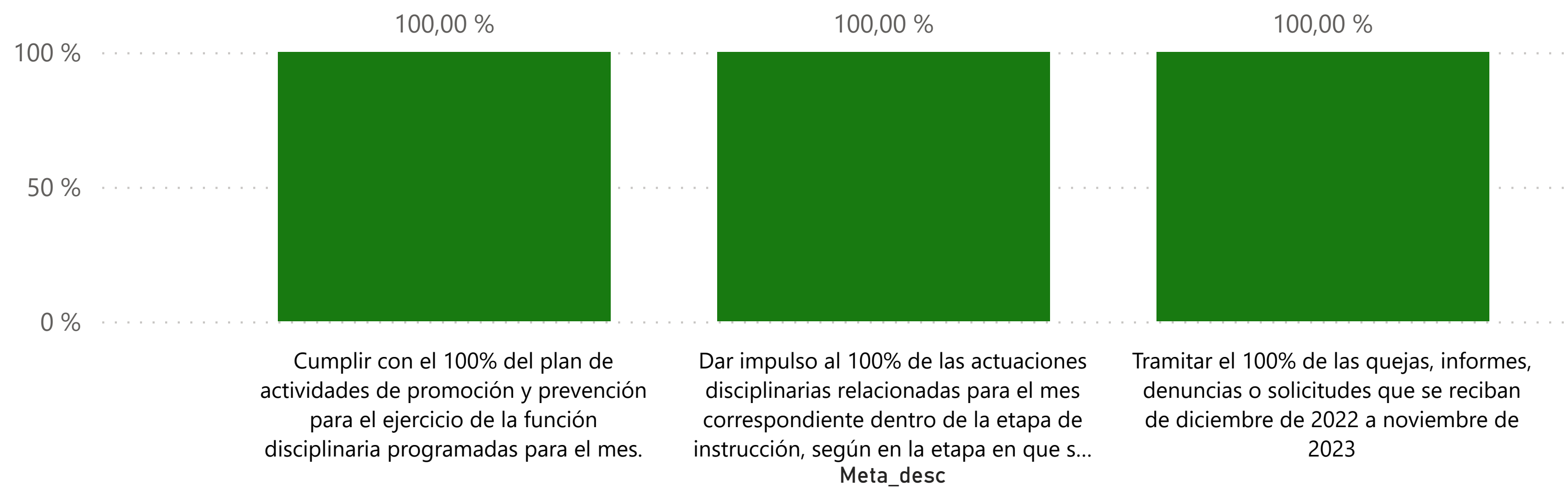
periodo reportado

acumulado año



### % Cumplimiento con respecto a la meta

Promedio de % Cumplimiento ..



### Seleccione la meta para conocer el detalle de avance de los indicadores relacionados

Cumplir con el 100% del plan de actividades de promoción y prevención para el ejercicio de la función disciplinaria programadas para el mes.

Cumplir con el 100% del plan de actividades de promoción y prevención para el ejercicio de la función disciplinaria programadas para el mes.

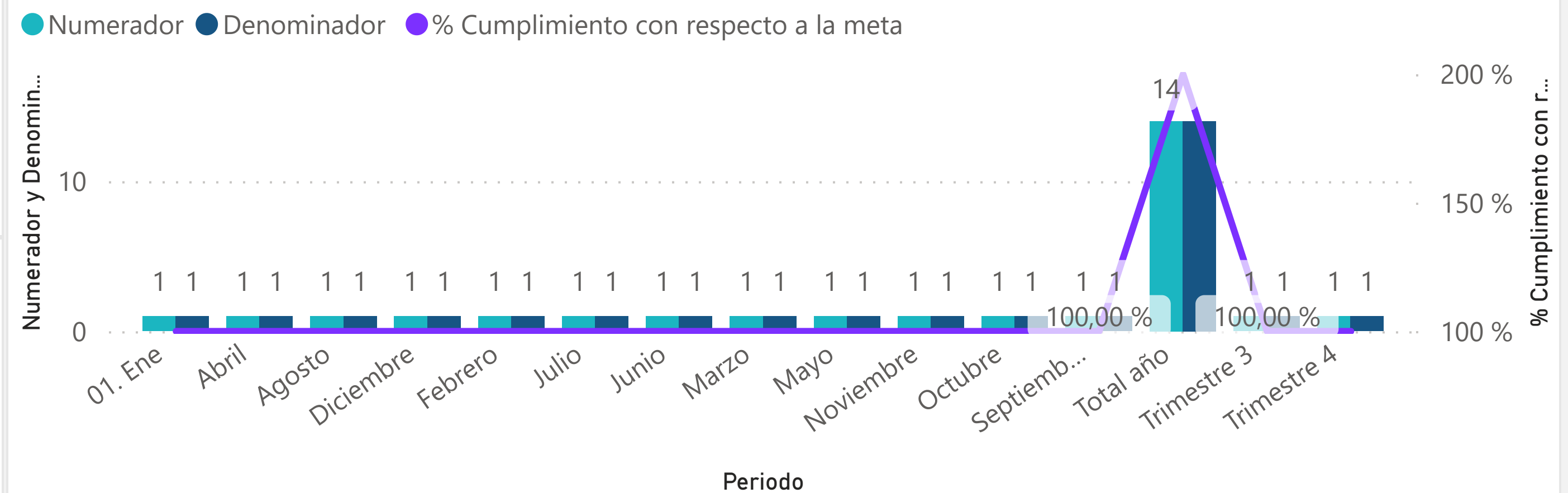
### Indicador

cumplimiento del plan de medidas preventivas para el ejercicio de la función disciplinaria

### Objetivo del indicador

Evaluar y monitorear el cumplimiento del plan de actividades de promoción y Prevención de faltas disciplinarias

### Cumplimiento por periodo



Periodo	Numerador	Denominador	Resultado	Meta	% Cumplimiento con respecto a la meta
01. Ene	1,00	1,00	1,00	1,00	100,00 %
Abril	1,00	1,00	1,00	1,00	100,00 %
Agosto	1,00	1,00	1,00	1,00	100,00 %
Diciembre	1,00	1,00	1,00	1,00	100,00 %
Febrero	1,00	1,00	1,00	1,00	100,00 %

Eficacia Mensual ( a partir ... numerico  
 Tipo de Indicador Periodicidad Unidad Medida