

Sociedad Portuaria
Industrial Agua Dulce
S.A.

FICHA TÉCNICA

2023

¡Nos movemos por los puertos de Colombia!

DELEGATURA DE PUERTOS

FICHA TÉCNICA



Sociedad Portuaria Industrial Agua Dulce S.A.

Ubicación	Buenaventura, Valle del Cauca
Estado	Activa
Contacto	Miguel Abisambra
Correo	aguadulce@puertoaguadulce.com agarcia@puertoaguadulce.com jdeluque@puertoaguadulce.com mdiaz@puertoaguadulce.com
Coordenadas de ubicación en formato MAGNA - SIRGAS (Latitud - Longitud)	3.9057169463339756, -77.0803205905149
Tipo de servicio (Público / Privado)	Público
NIT	835000149-8
Representante Legal	Miguel Abisambra
Contrato de concesión #	N.º 010-2007
Finalización de la concesión	2037
Entidad Concedente	ANI
Tipo de carga movilizada	Contenedores; Granel Solido; Carga General

DELEGATURA DE PUERTOS

FICHA TÉCNICA



Sociedad Portuaria Industrial Agua Dulce S.A.

✓ Resolución de aprobación del RCTO	Resolución 20223030005165 de 2022
✓ Link de la página WEB de la sociedad	https://www.puertoaguadulce.com/
✓ Link de acceso público donde se encuentre publicado el RCTO	https://www.puertoaguadulce.com/reglamento-condiciones-tecnicas-de-operaciones-rcto/
✓ Longitud del canal de acceso (km, m)	30 km de largo y 160 metros de ancho
✓ Profundidad del canal (m)	13,5 metros
✓ Carta náutica donde se encuentren los muelles.	154 y 155 CIOH de Dimar
✓ Tipo de muelle.	Marginal, y para contenedores
✓ Longitud del Muelle	600 metros
✓ Numero de posiciones de atraque definidas por la sociedad	(2) 1 contenedores y 1 granel
✓ Calado de operación (m)	12,5 metros con marea baja
✓ Servicios prestados a la Nave	Atraque y amarre, descargue de residuos sólidos y aguas de sentina

DELEGATURA DE PUERTOS

FICHA TÉCNICA











Sociedad Portuaria Industrial de Agua Dulce S.A.

<ul style="list-style-type: none"> Servicios prestados a la Carga 	Cargue, almacenamiento, pesaje, descargue, de mercancías,
<ul style="list-style-type: none"> Numero de porterías vehiculares con las que cuenta la sociedad 	1
<ul style="list-style-type: none"> Tipo de señalización vial que tiene la sociedad 	Horizontal y vertical en vías internas, demarcación zonas de circulación personas, vehículos, y carga.
<ul style="list-style-type: none"> Infraestructura vial interna longitud ancho y material 	21,3 km de vía pavimentada y zonas de circulación en concreto. Ancho de calzada 3,9 metros
<ul style="list-style-type: none"> Numero de basculas (vehiculares) 	6
<ul style="list-style-type: none"> Número de bodegas y su capacidad 	14.000 m ² de Bodegas, 1 bodega de 1440 m ² para azúcar
<ul style="list-style-type: none"> Número de cobertizos y su capacidad 	No aplica
<ul style="list-style-type: none"> Números de patios y su capacidad 	15 hectáreas de patio para contenedores

DELEGATURA DE PUERTOS

FICHA TÉCNICA



<p>4</p> <p>Grúas Pórtico de muelle o QC</p> 	<p>14</p> <p>Grúas de patio (RTG)</p> 
<p>3</p> <p>Equipos para operación de contenedores llenos (Reach Stacker)</p> 	<p>32</p> <p>Camiones para transporte de contenedores</p> 
<p>5</p> <p>Equipos para operación de contenedores vacíos (Empty Handlers)</p> 	<p>46</p> <p>Remolques</p> 
<p>20</p> <p>Montacargas</p> 	<p>2</p> <p>Straddle Carriers (marca Comblift)</p> 

Sociedad Portuaria Industrial de Agua Dulce S.A.

<p>✓ Equipos con los que cuenta la sociedad para las operaciones</p>	<p>4 grúas pórtico 65.0 toneladas 14 grúas de patio</p>
<p>✓ Equipos con los que cuenta la sociedad para las operaciones de movilización interna de la carga</p>	<p>3 Equipos montacargas contenedores llenos 5 Equipos para contenedores vacíos elevadores, apiladores, y plataformas</p>