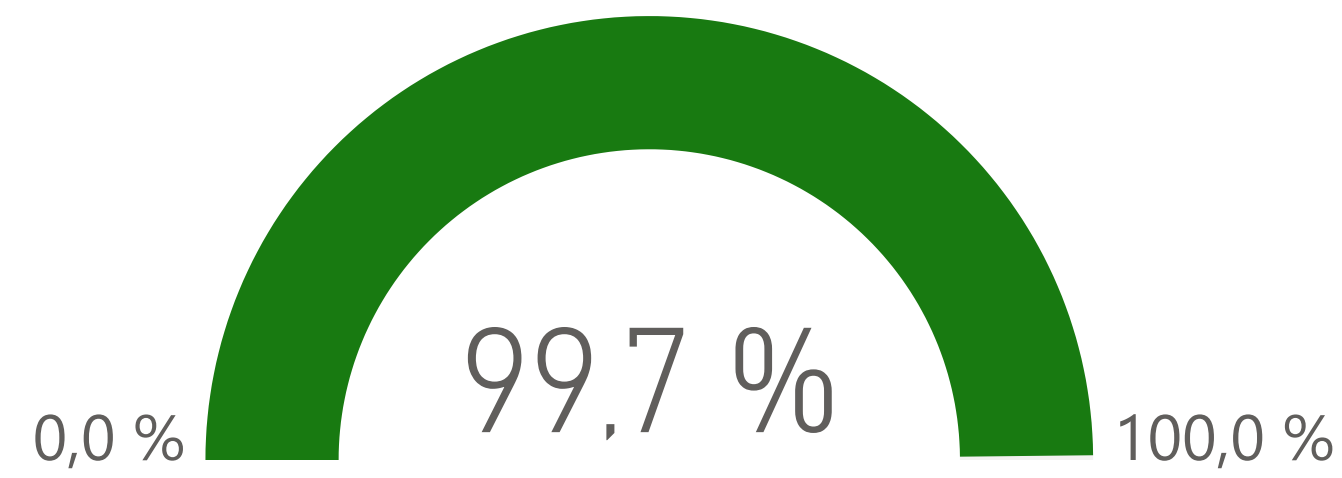


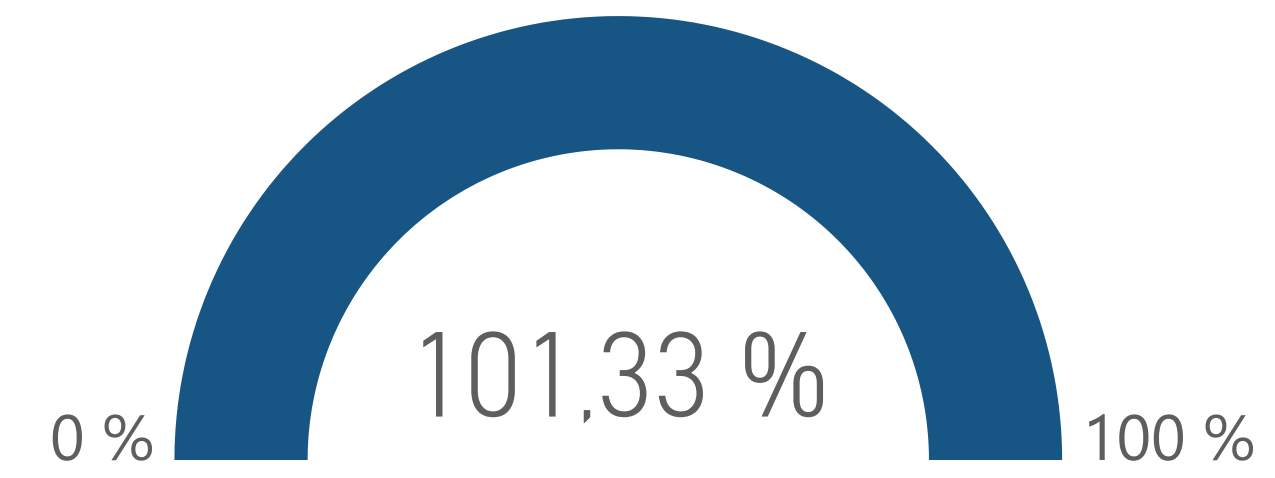


Desempeño

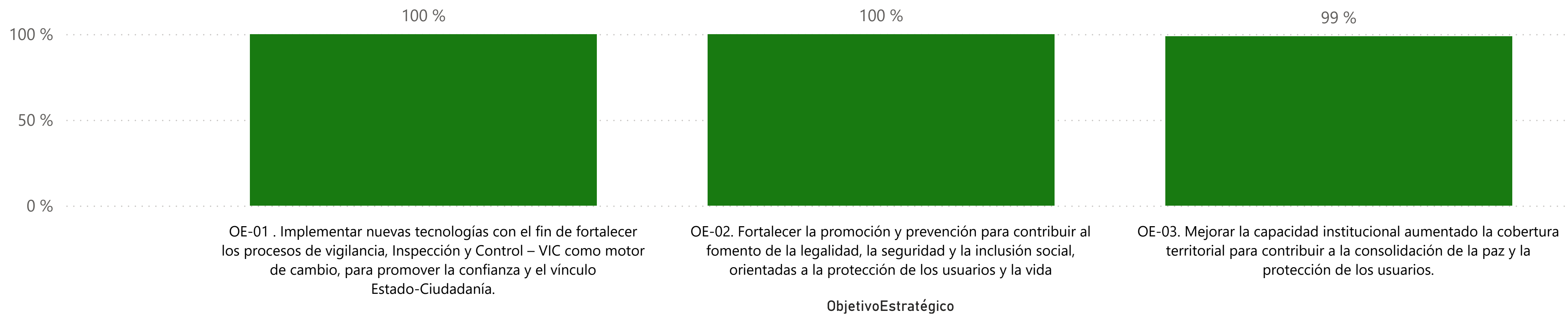
Periodo reportado



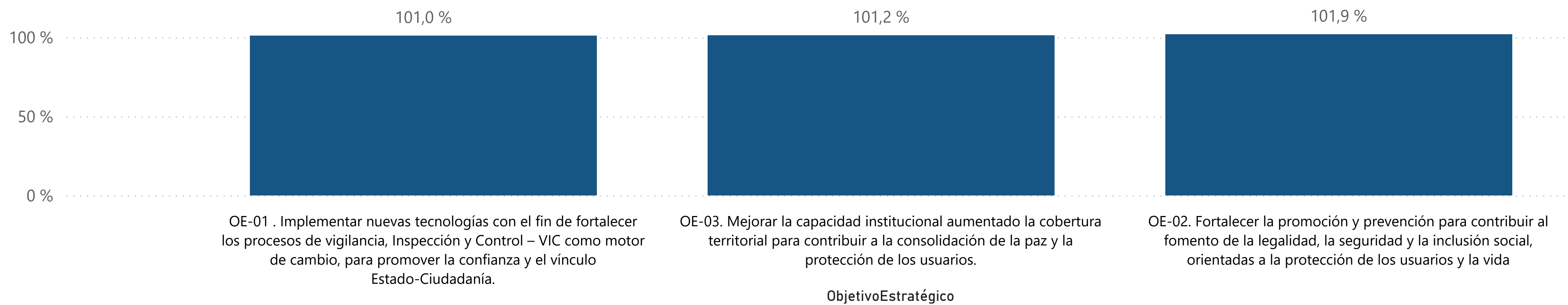
Avance periodos cursados



% Desempeño por objetivo estratégico en el periodo reportado



% Avance por objetivo estratégico en el acumulado año



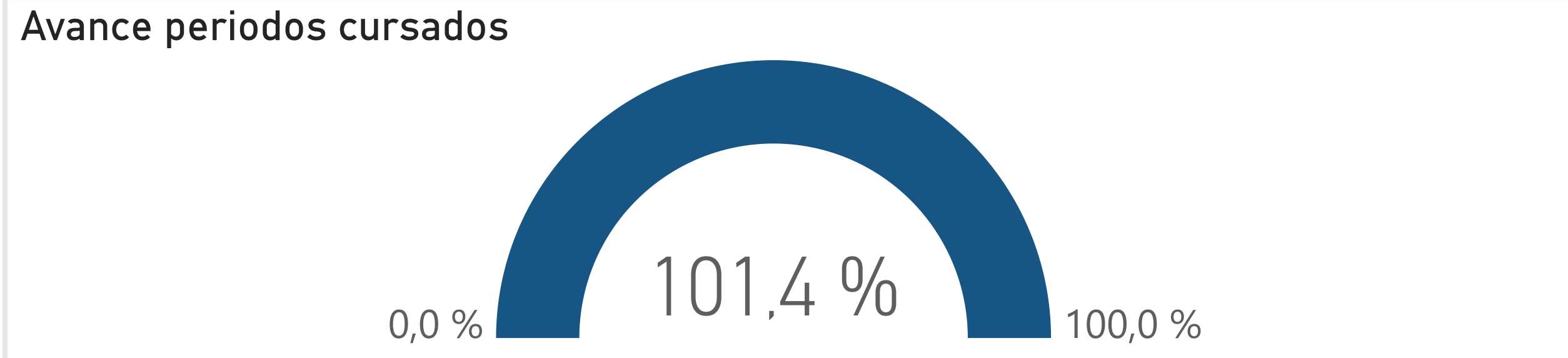
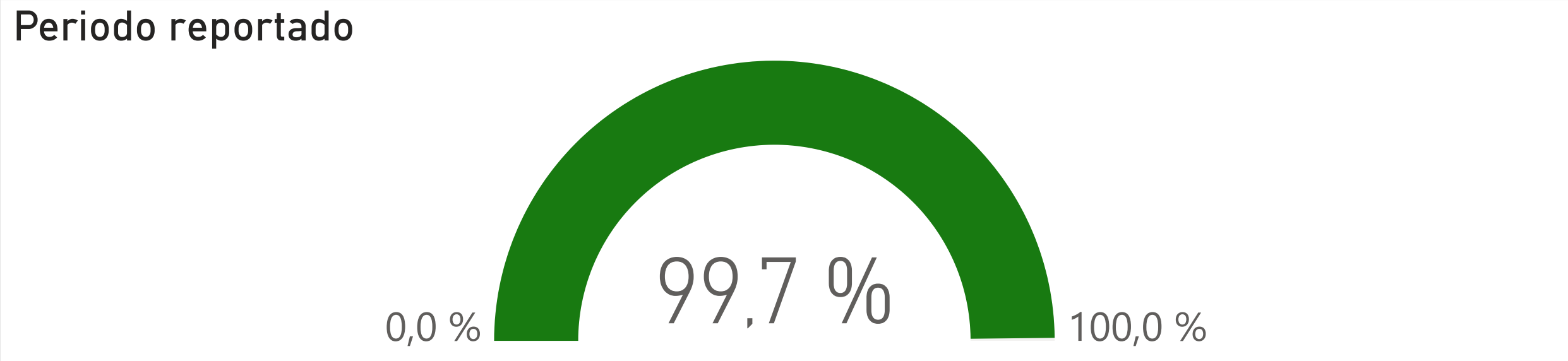
Hubo un problema con uno o más campos. [Ver detalles](#)



INDICADORES DE GESTIÓN PEI 2024

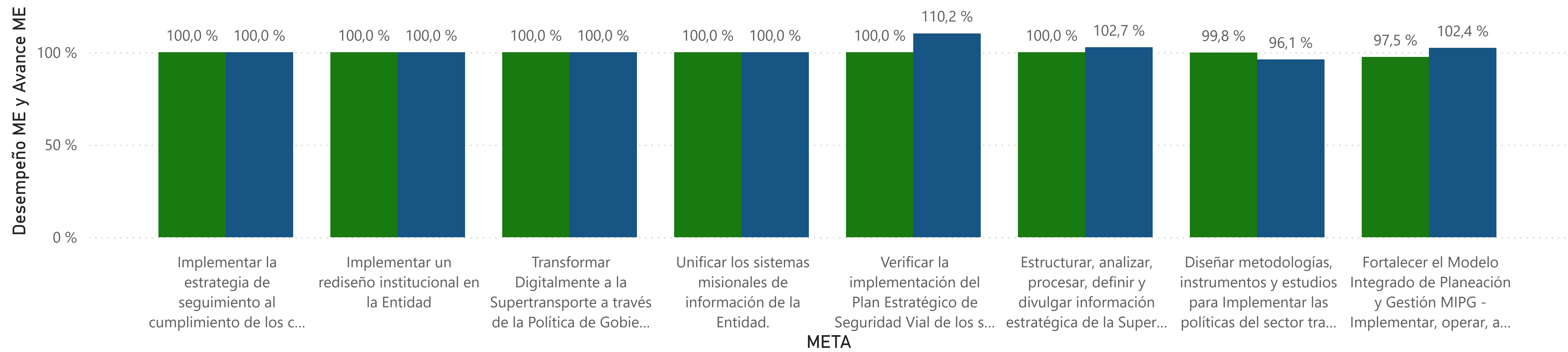
Trimestre
Total Año

Desempeño



Desempeño ME y Avance ME por META

● Desempeño ME ● Avance ME

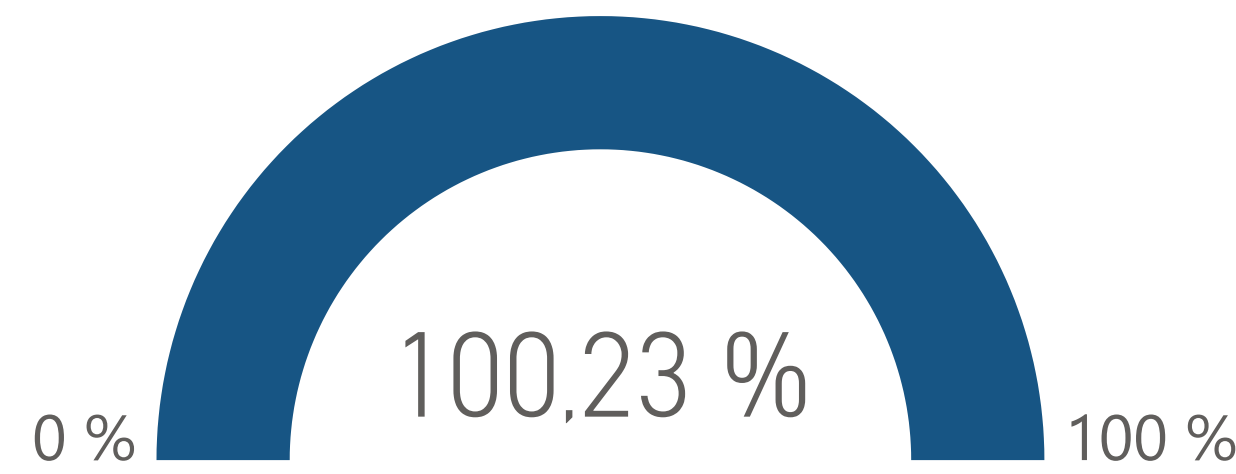
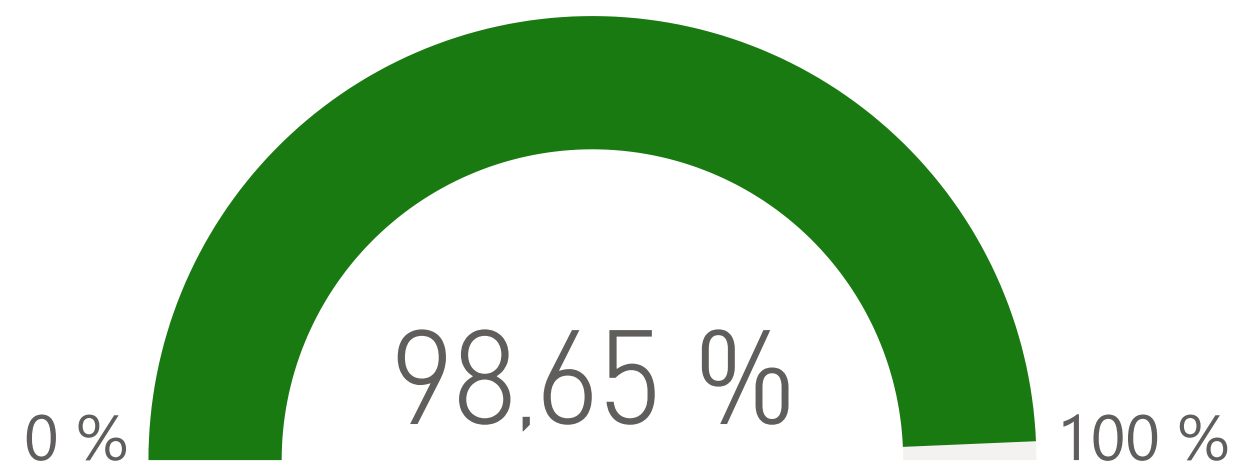




Desempeño

Periodo reportado

Avance año



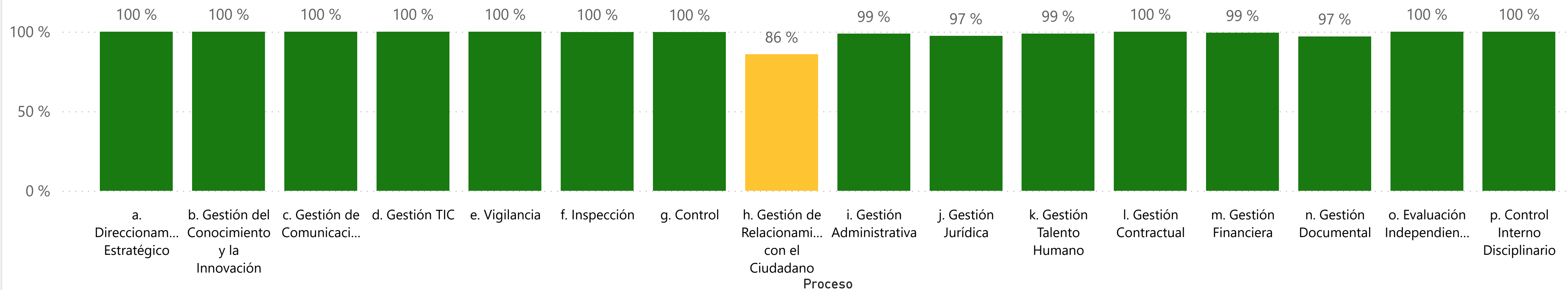
111
Metas totales

111
Metas a reportar en el periodo sel...

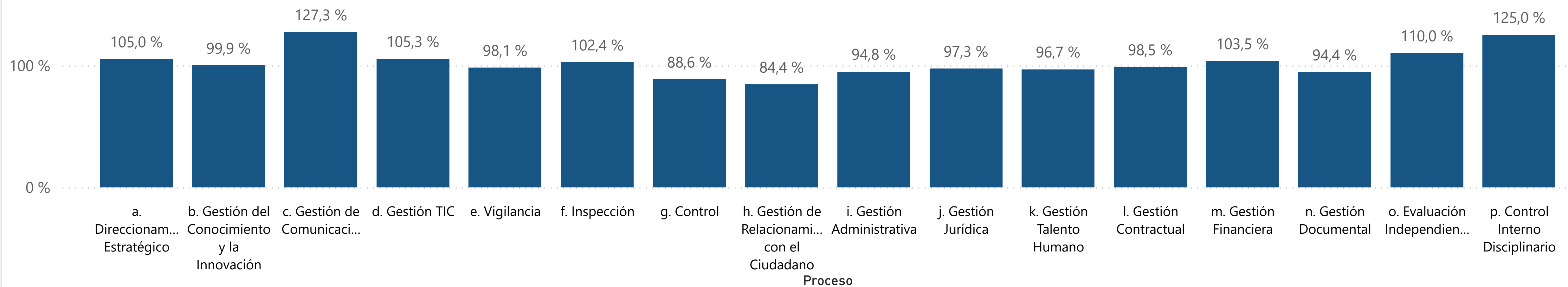
100,0 %
% Metas a reportar en el periodo

100,0 %
% Avance metas reportadas

% Desempeño por proceso en el periodo reportado



% Avance por proceso en el acumulado año



Seleccione el proceso para conocer el detalle del desempeño por metas

Avance PEI

Metas PEI

Avance PAI

a. Direccionamiento estratégico

b. Gestión del conocimiento y la innovación

c. Gestión de comunicaciones

d. Gestión TICS

e. Vigilancia

f. Inspección

g. Control

h. Gestión de Relacionamento con el ciudadano

i. Gestión administrativa

j. Gestión jurídica

k. Gestión talento humano

l. Gestión contractual

m. Gestión financiera

n. Gestión documental

o. Evaluación independiente

Trimestre

Total Año

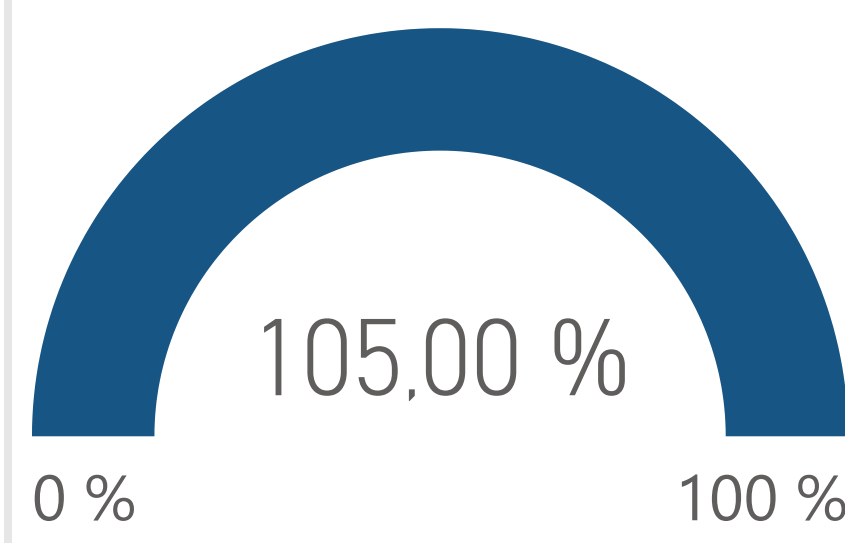
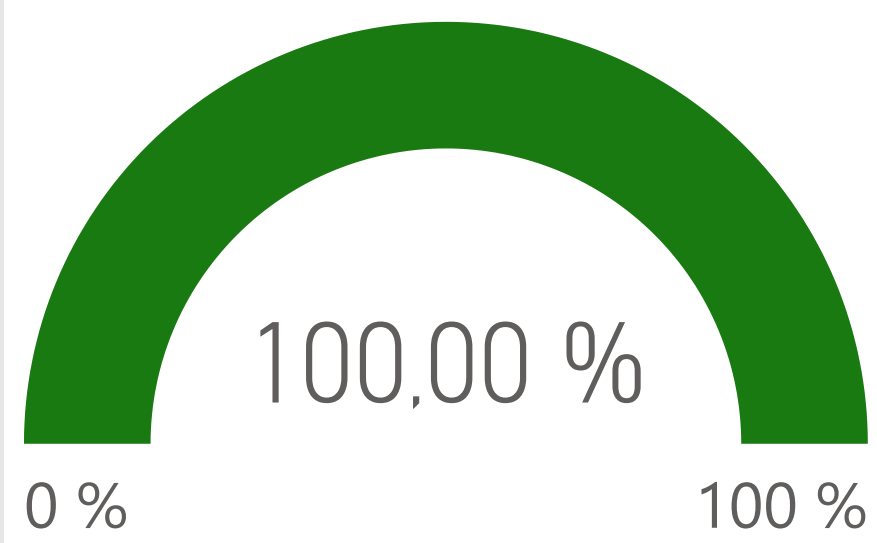
Objetivo del proceso

Verificar el cumplimiento en el seguimiento a los mapas de riesgos de Corrupción de los procesos de la cadena de valor

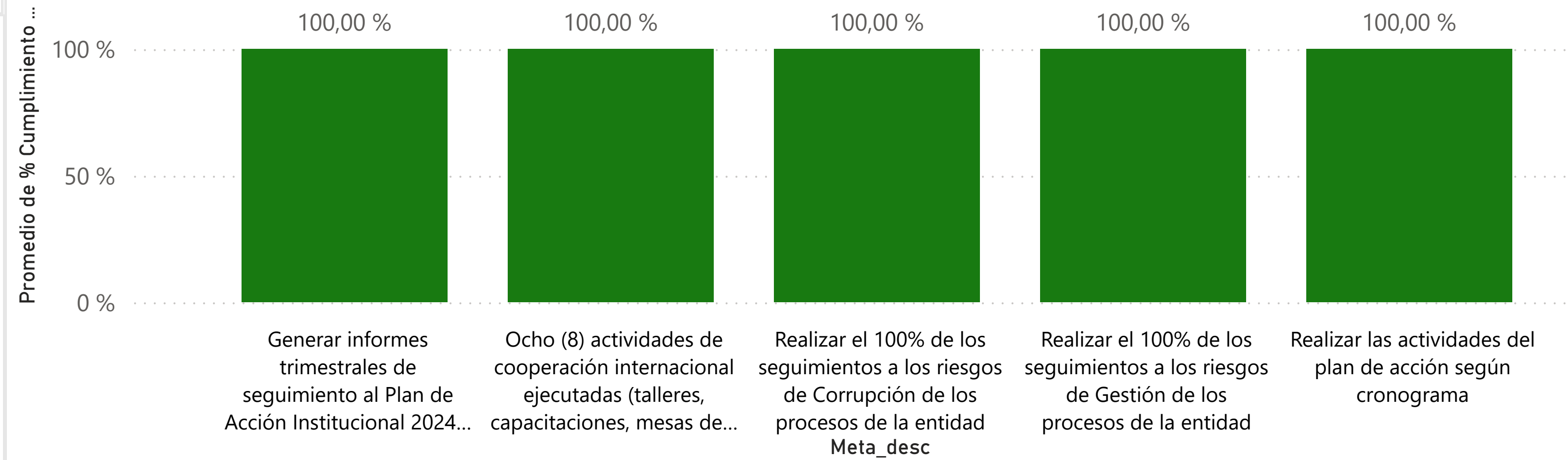
% Desempeño

Desempeño periodo

Avance acumulado año



% Cumplimiento con respecto a la meta



Seleccione la meta para conocer el detalle de avance de los indicadores relacionados

Realizar el 100% de los seguimientos a los riesgos de Corrupción de los procesos de la entidad

Realizar el 100% de los seguimientos a los riesgos de Corrupción de los procesos de la entidad

Indicador

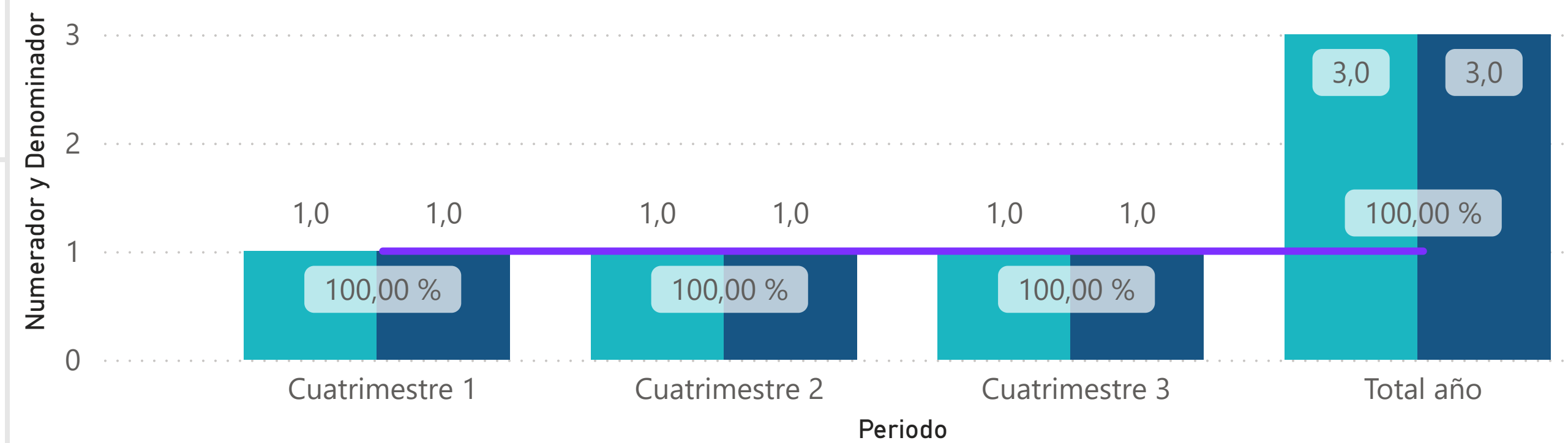
Porcentaje cumplimiento de elaboración de los informes de Seguimiento a los mapas de riesgos de Corrupción

Objetivo del indicador

Verificar el cumplimiento en el seguimiento a los mapas de riesgos de Corrupción de los procesos de la cadena de valor

Cumplimiento por periodo

● Numerador ● Denominador ● % Cumplimiento con respecto a la meta



Periodo	Numerador	Denominador	Resultado	Meta	% Cumplimiento con respecto a la meta
Cuatrimestre 1	1,00	1,00	1,00	1,00	100,00 %
Cuatrimestre 2	1,00	1,00	1,00	1,00	100,00 %
Cuatrimestre 3	1,00	1,00	1,00	1,00	100,00 %
Total año	3,00	3,00	1,00	1,00	100,00 %

Eficacia
Tipo de Indicador

Cuatrimestral
Periodicidad

Número
Unidad Medida

Trimestre

Total Año

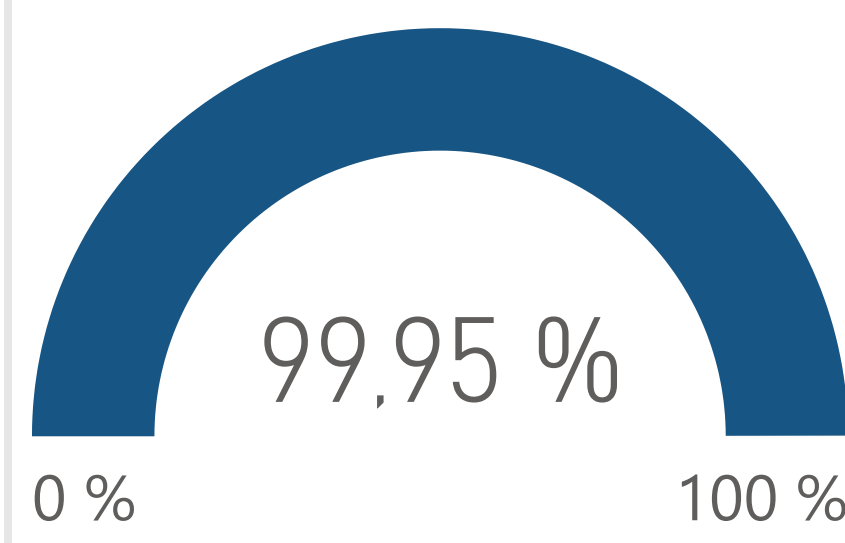
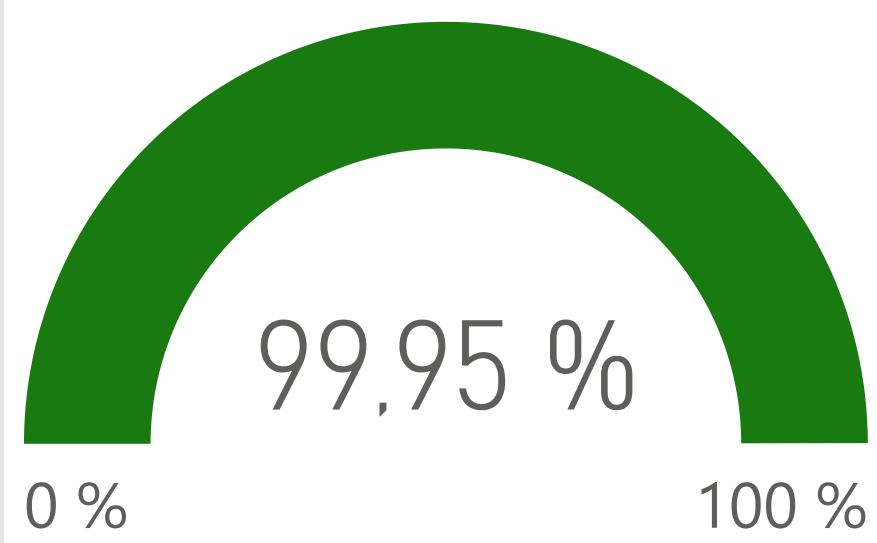
Objetivo del proceso

Cumplir las actividades planteadas en el plan de acción generadas del Autodiagnóstico de la Política de Gestión del Conocimiento y la Innovación

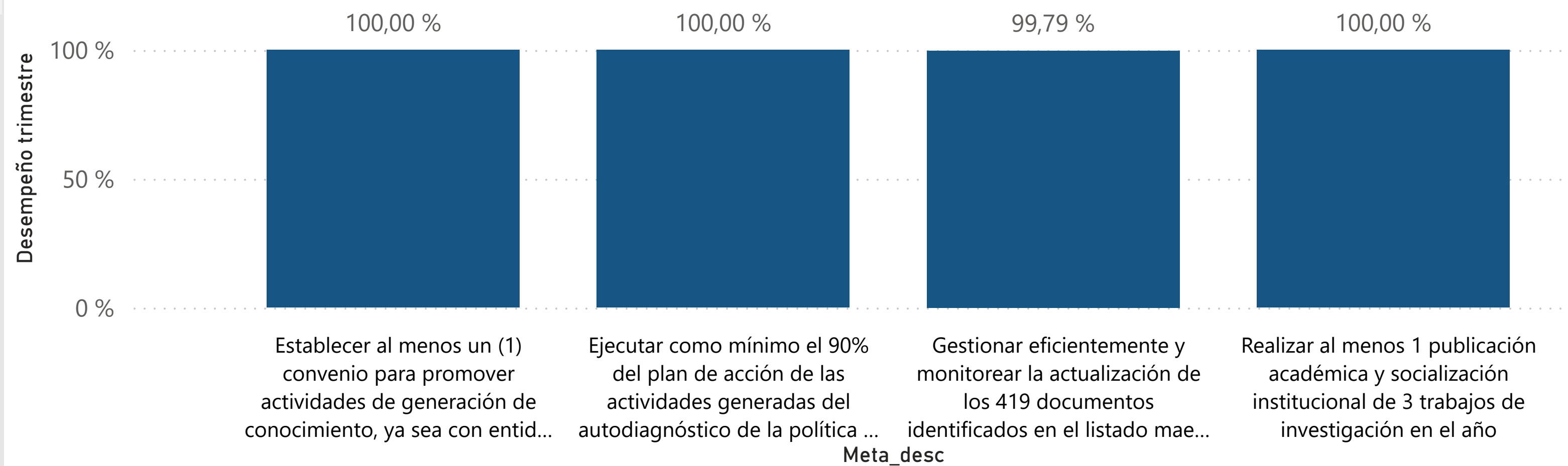
% Desempeño

periodo reportado

acumulado año



% Cumplimiento con respecto a la meta



Seleccione la meta para conocer el detalle de avance de los indicadores relacionados

Ejecutar como mínimo el 90% del plan de acción de las actividades generadas del autodiagnóstico de la política de Gestión del Conocimiento y la Innovación

Ejecutar como mínimo el 90% del plan de acción de las actividades generadas del autodiagnóstico de la política de Gestión del Conocimiento y la Innovación

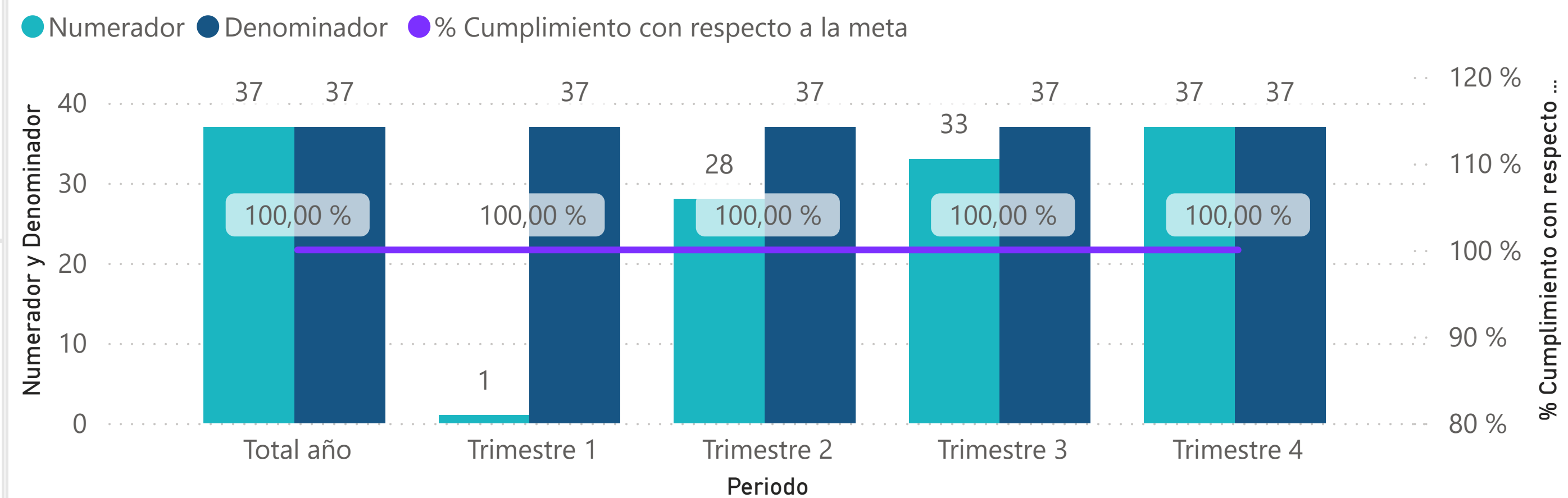
Indicador

Porcentaje de implementación del Plan de acción 2023 del Autodiagnóstico de la política de Gestión del Conocimiento y la Innovación

Objetivo del indicador

Cumplir las actividades planteadas en el plan de acción generadas del Autodiagnóstico de la Política de Gestión del Conocimiento y la Innovación

Cumplimiento por periodo



Periodo	Numerador	Denominador	Resultado	Meta	% Cumplimiento con respecto a la meta
Total año	37,00	37,00	1,00	1,00	100,00 %
Trimestre 1	1,00	37,00	0,03	0,02	100,00 %
Trimestre 2	28,00	37,00	0,76	0,30	100,00 %
Trimestre 3	33,00	37,00	0,89	0,60	100,00 %
Trimestre 4	37,00	37,00	1,00	1,00	100,00 %

Eficacia
Tipo de Indicador

Trimestral
Periodicidad

Porcentaje
Unidad Medida

Trimestre

Total Año

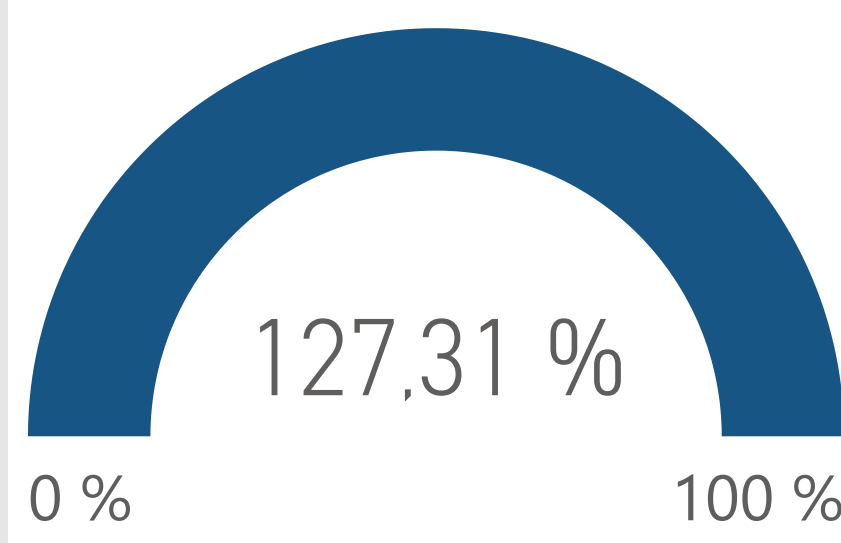
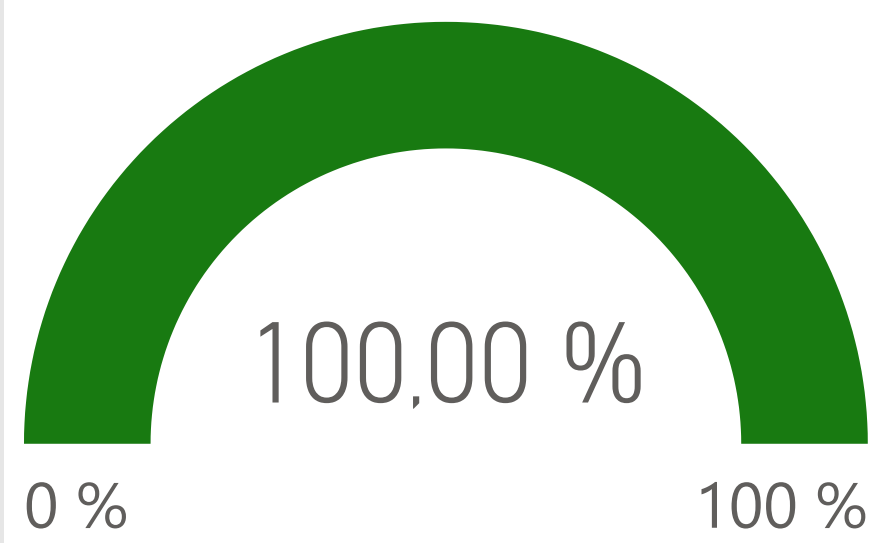
Objetivo del proceso

Medir el número de seguidores nuevos en redes sociales

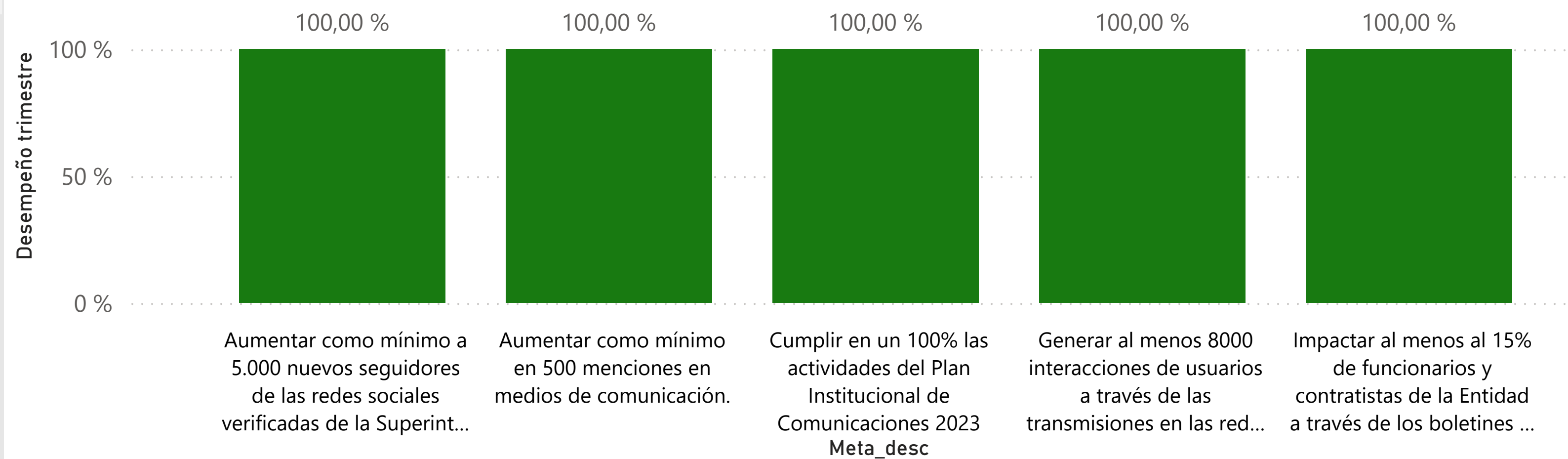
% Desempeño

periodo reportado

acumulado año



% Cumplimiento con respecto a la meta



Seleccione la meta para conocer el detalle de avance de los indicadores relacionados

Aumentar como mínimo a 5.000 nuevos seguidores de las redes sociales verificadas de la Superintendencia de Transporte.

Aumentar como mínimo a 5.000 nuevos seguidores de las redes sociales verificadas de la Superintendencia de Transporte.

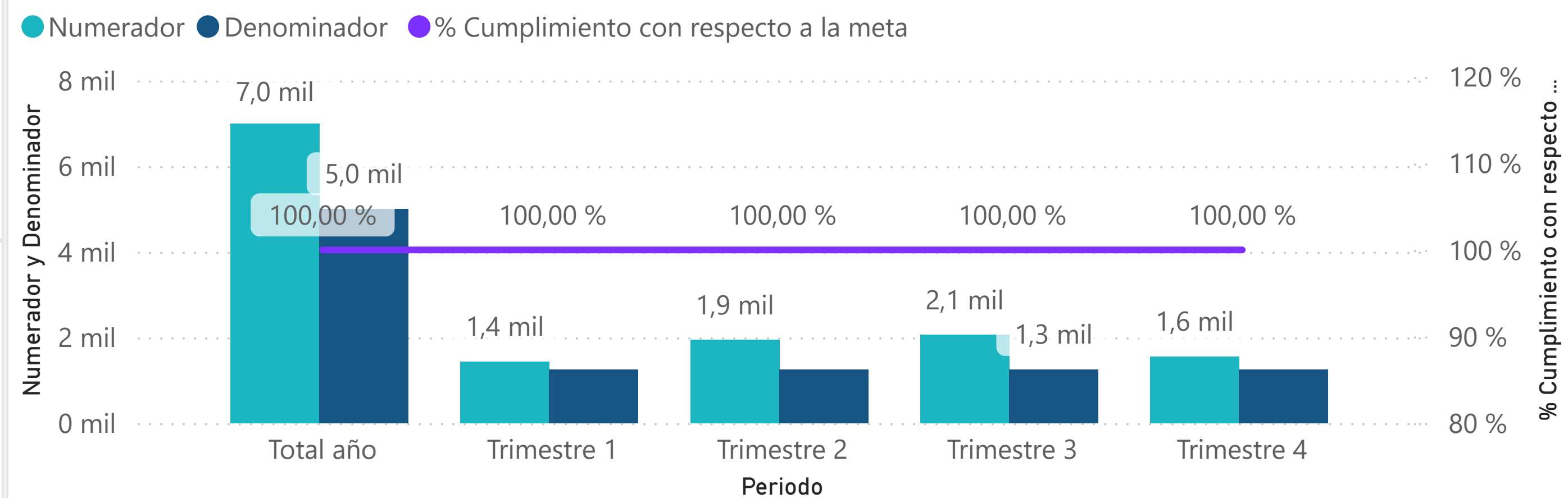
Indicador

Número de seguidores nuevos en redes sociales

Objetivo del indicador

Medir el número de seguidores nuevos en redes sociales

Cumplimiento por periodo



Periodo	Numerador	Denominador	Resultado	Meta	% Cumplimiento con respecto a la meta
Total año	6.992,00	5.000,00	1,40	1,00	100,00 %
Trimestre 1	1.435,00	1.250,00	1,15	1,00	100,00 %
Trimestre 2	1.942,00	1.250,00	1,55	1,00	100,00 %
Trimestre 3	2.059,00	1.250,00	1,65	1,00	100,00 %
Trimestre 4	1.556,00	1.250,00	1,24	1,00	100,00 %

Efectividad Trimestral Porcentaje
 Tipo de Indicador Periodicidad Unidad Medida

Trimestre

Total Año

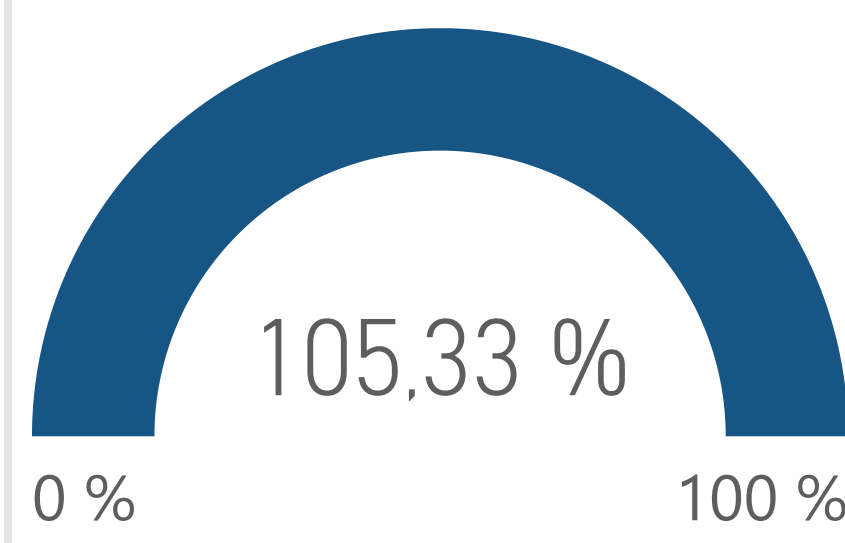
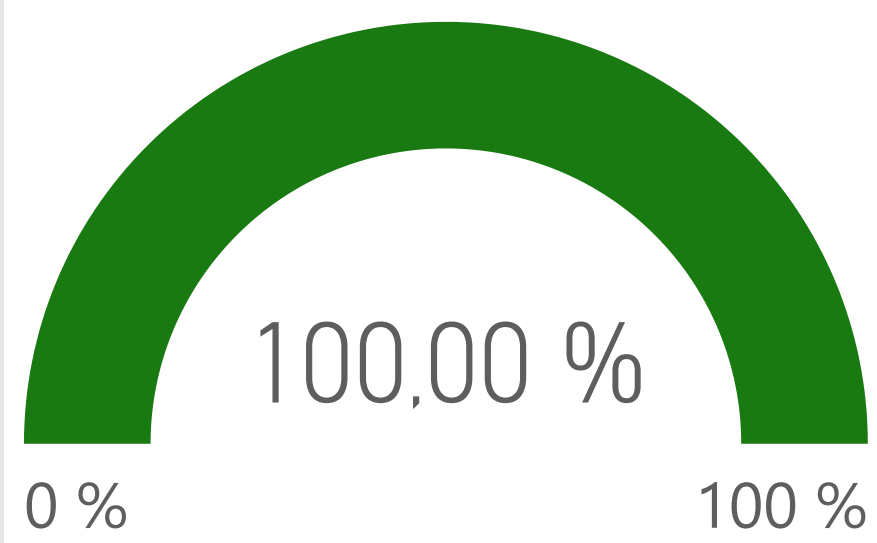
Objetivo del proceso

Medir el avance de cumplimiento de las acciones del Plan de Acción de Adquisiciones - PAA de TIC

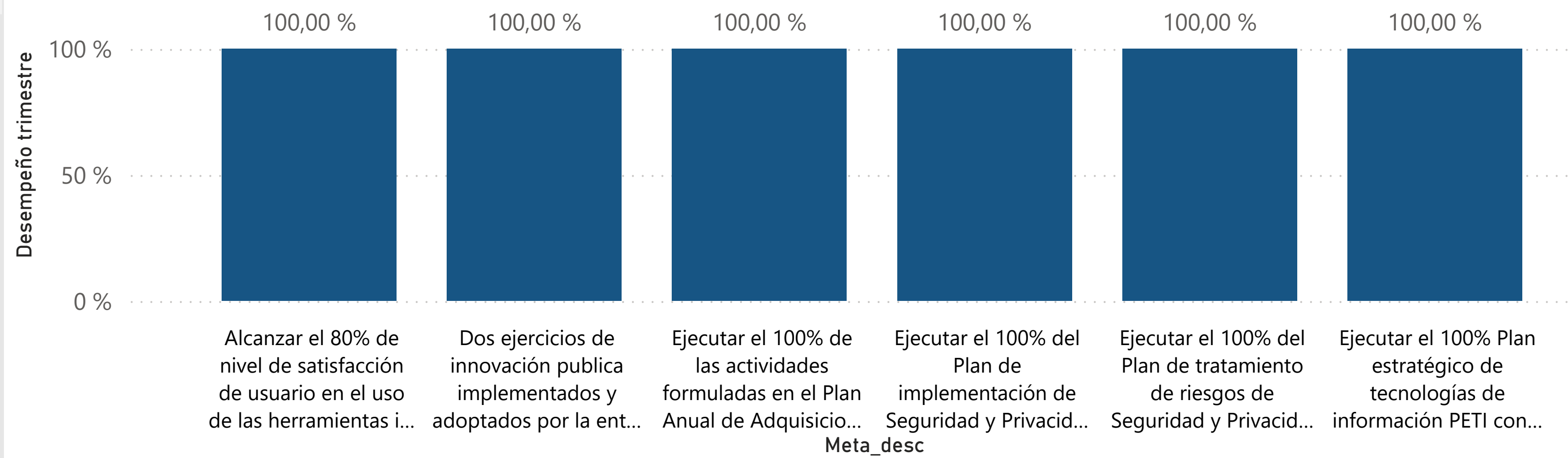
% Desempeño

periodo reportado

acumulado año



% Cumplimiento con respecto a la meta



Seleccione la meta para conocer el detalle de avance de los indicadores relacionados

Ejecutar el 100% de las actividades formuladas en el Plan Anual de Adquisiciones de TIC

Ejecutar el 100% de las actividades formuladas en el Plan Anual de Adquisiciones de TIC

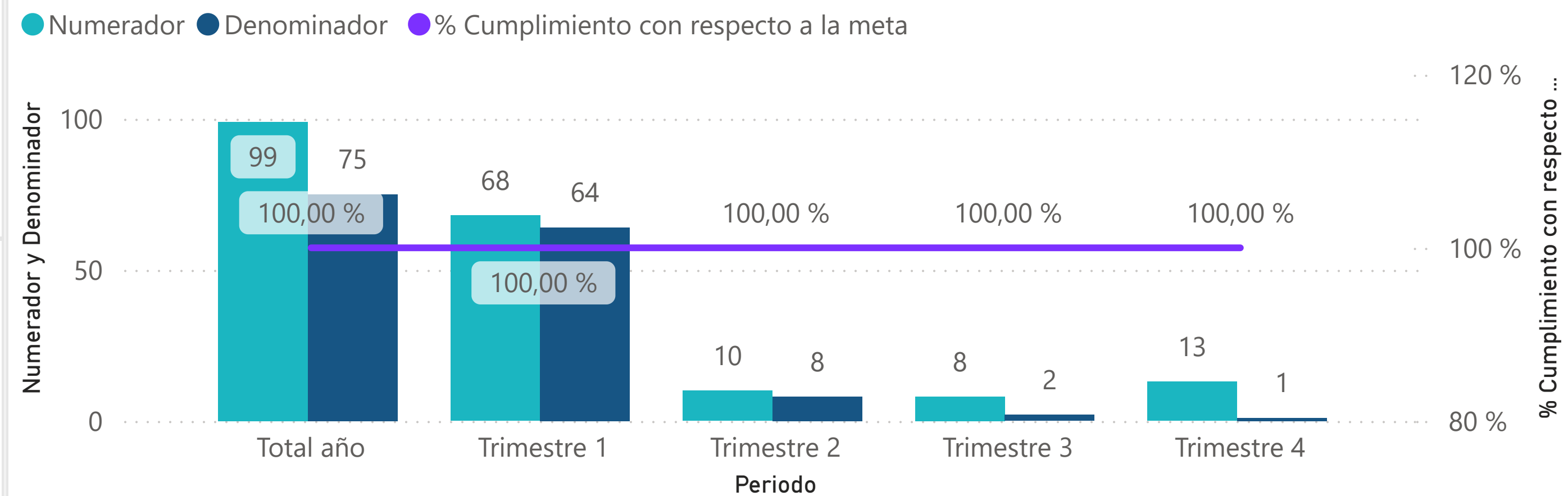
Indicador

Porcentaje de cumplimiento de las acciones desarrolladas en el Plan Anual de Adquisiciones formulado por la oficina TIC

Objetivo del indicador

Medir el avance de cumplimiento de las acciones del Plan de Acción de Adquisiciones - PAA de TIC

Cumplimiento por periodo



Periodo	Numerador	Denominador	Resultado	Meta	% Cumplimiento con respecto a la meta
Total año	99,00	75,00	1,32	1,00	100,00 %
Trimestre 1	68,00	64,00	1,06	1,00	100,00 %
Trimestre 2	10,00	8,00	1,25	1,00	100,00 %
Trimestre 3	8,00	2,00	4,00	1,00	100,00 %
Trimestre 4	13,00	1,00	13,00	1,00	100,00 %

Eficiencia
Tipo de Indicador

Trimestral
Periodicidad

Porcentaje
Unidad Medida

Trimestre

Total Año

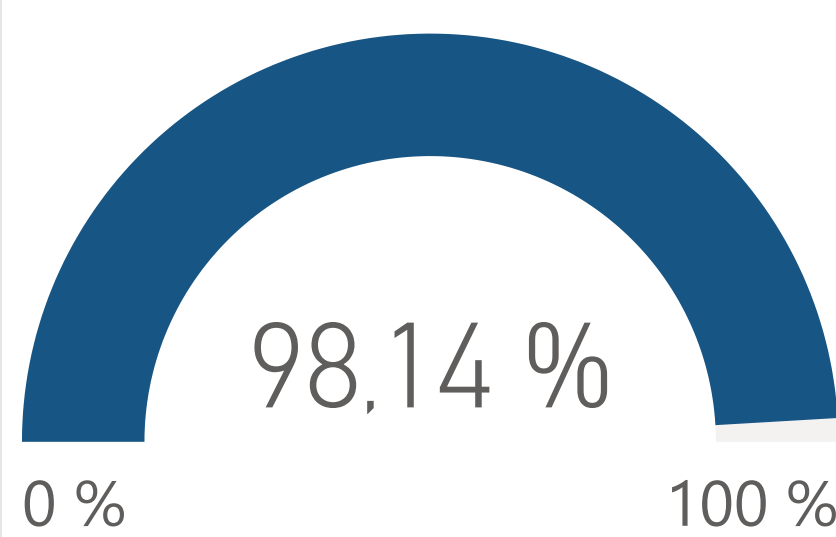
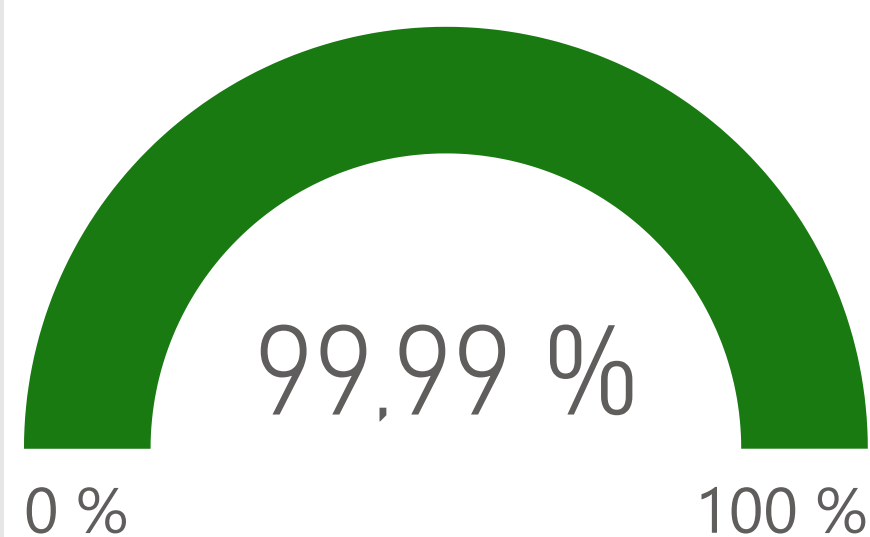
Objetivo del proceso

Optimizar la coordinación del personal regional de inspección y vigilancia a nivel nacional con el fin de promover la legalidad y formalidad en el servicio de transporte público.

% Desempeño

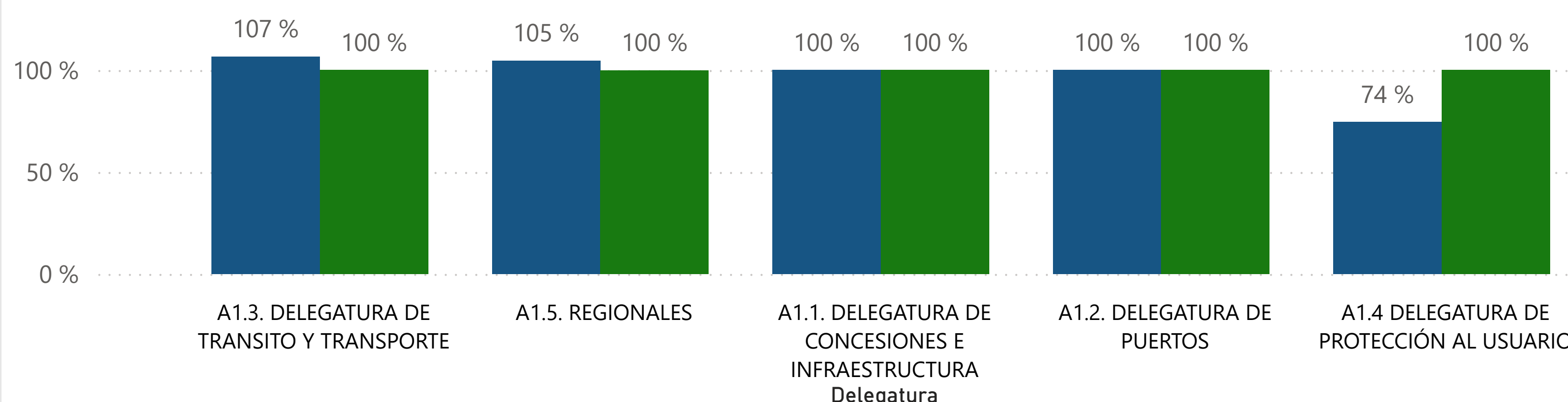
Promedio periodo reportado

Promedio de acumulado año



% Desempeño por delegatura

Promedio de Avance anual ajustado Promedio de Desempeño trimestre



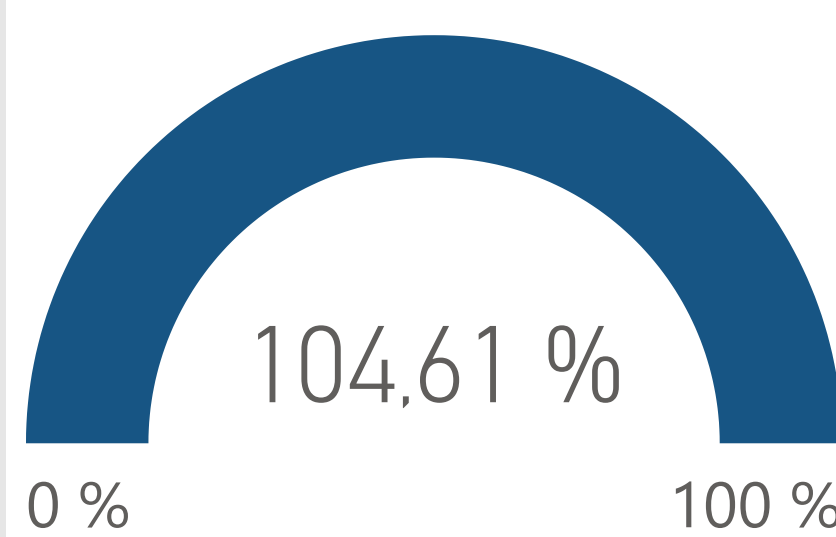
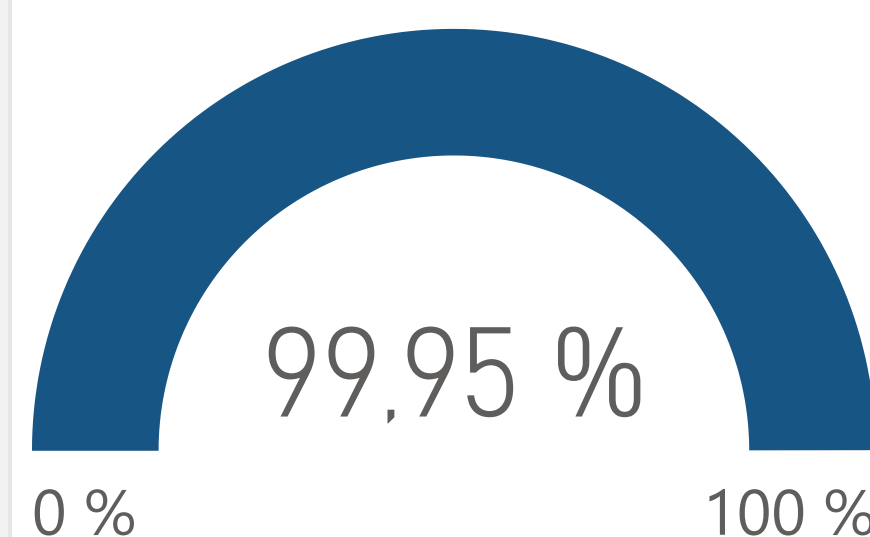
Seleccione la Delegatura para conocer el detalle

A1.5. REGIONALES

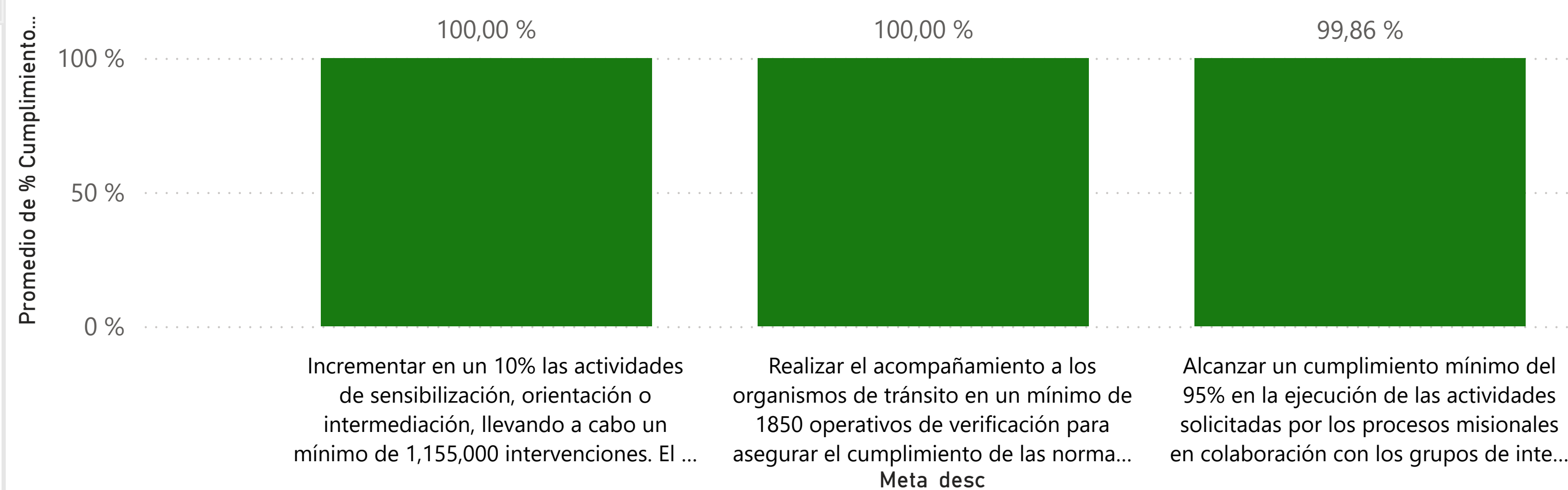
% Desempeño

periodo reportado

acumulado año



% Cumplimiento con respecto a la meta



Seleccione la meta para conocer el detalle de avance de los indicadores relacionados

Alcanzar un cumplimiento mínimo del 95% en la ejecución de las actividades solicitadas por los procesos misionales en colaboración con los grupos de interés de los servicios de transporte, con el objeti...

Alcanzar un cumplimiento mínimo del 95% en la ejecución de las actividades solicitadas por los procesos misionales en colaboración con los grupos de interés de los servicios de transporte, con el objetivo de asegurar sus derechos y deberes a los usuarios

Indicador

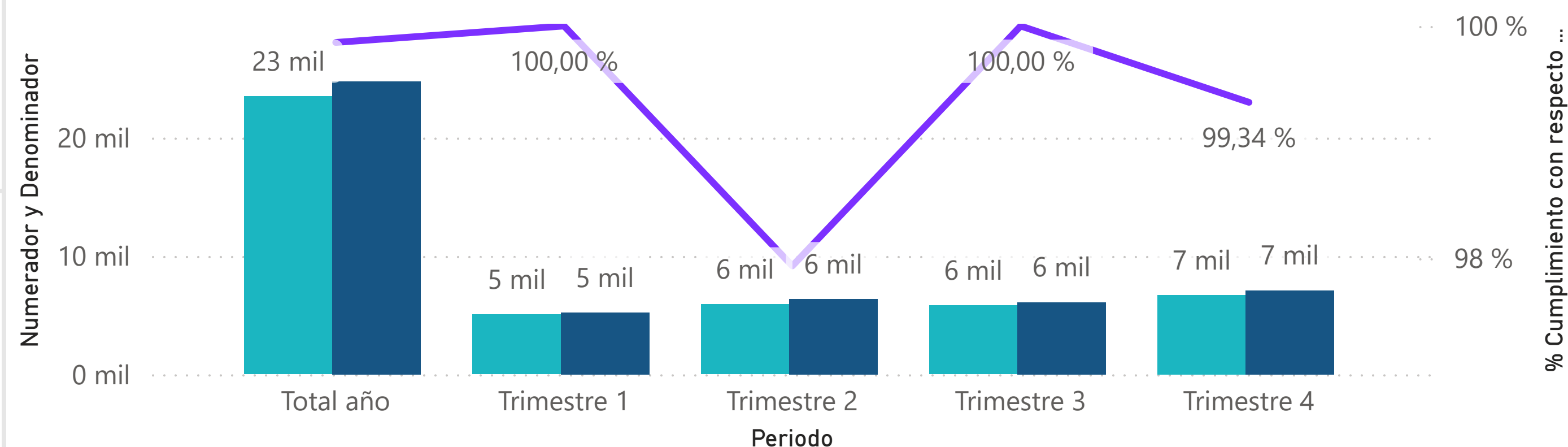
Porcentaje de actividades realizadas

Objetivo del indicador

Optimizar la coordinación del personal regional de inspección y vigilancia a nivel nacional con el fin de promover la legalidad y formalidad en el servicio de transporte público.

Cumplimiento por periodo

Numerador Denominador % Cumplimiento con respecto a la meta



Periodo	Numerador	Denominador	Resultado	Meta	% Cumplimiento con respecto a la meta
Total año	23.483,00	24.754,00	0,95	0,95	99,86 %
Trimestre 1	5.051,00	5.206,00	0,97	0,95	100,00 %
Trimestre 2	5.919,00	6.362,00	0,93	0,95	97,93 %
Trimestre 3	5.818,00	6.092,00	0,96	0,95	100,00 %
Trimestre 4	6.695,00	7.094,00	0,94	0,95	99,34 %

Eficiencia Trimestral Porcentaje
Tipo de Indicador Periodicidad Unidad Medida

Trimestre

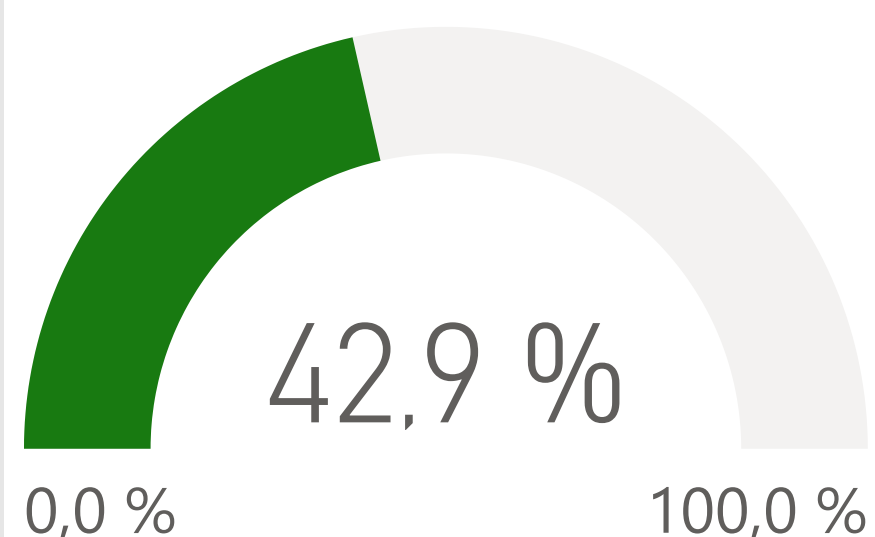
Total Año

Objetivo del proceso

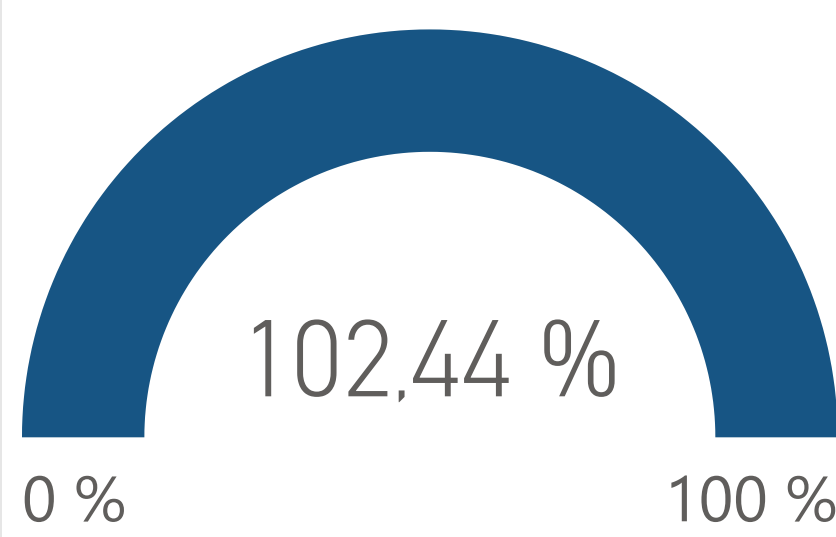
Medir el número de inspecciones de carácter subjetivo realizadas a los Vigilados de la Delegatura de Concesiones e Infraestructura

% Desempeño

Promedio periodo reportado

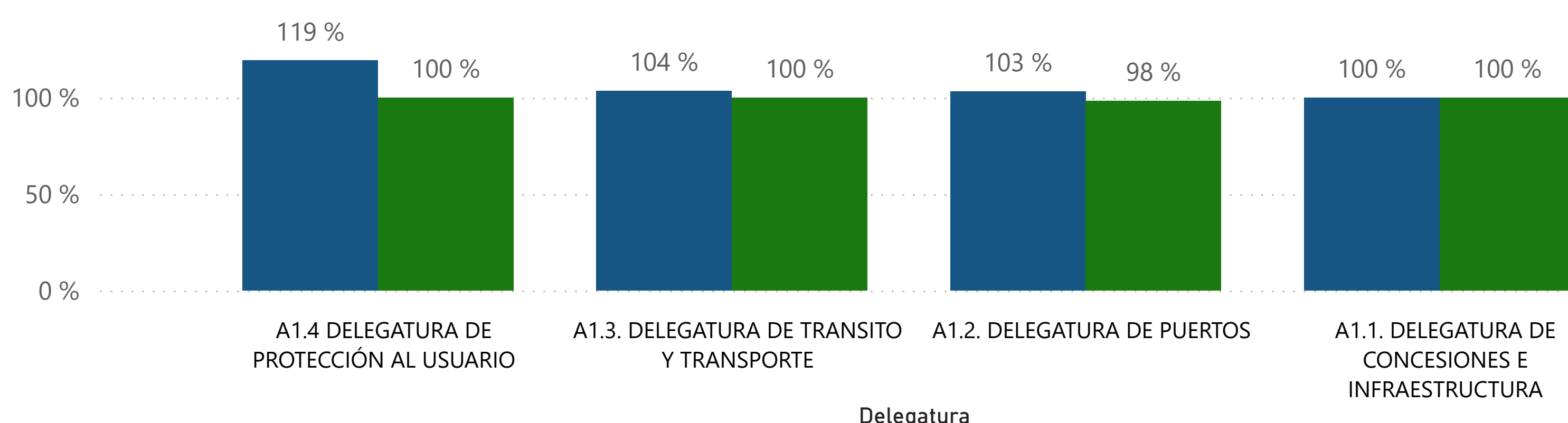


Promedio de acumulado año



% Desempeño por delegatura

Promedio de Avance anual ajustado Promedio de Desempeño trimestre



Seleccione la Delegatura para conocer el detalle

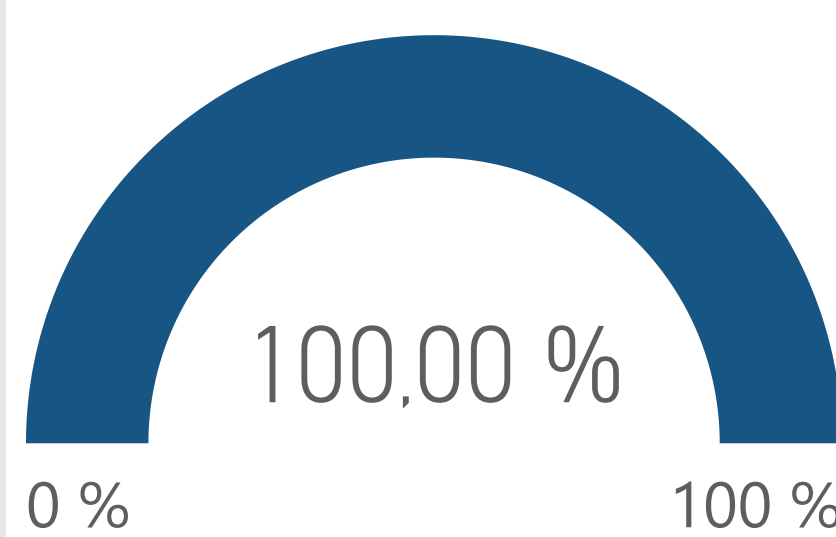
A1.1. DELEGATURA DE CONCESIONES E INFRAESTRUCTURA

% Desempeño

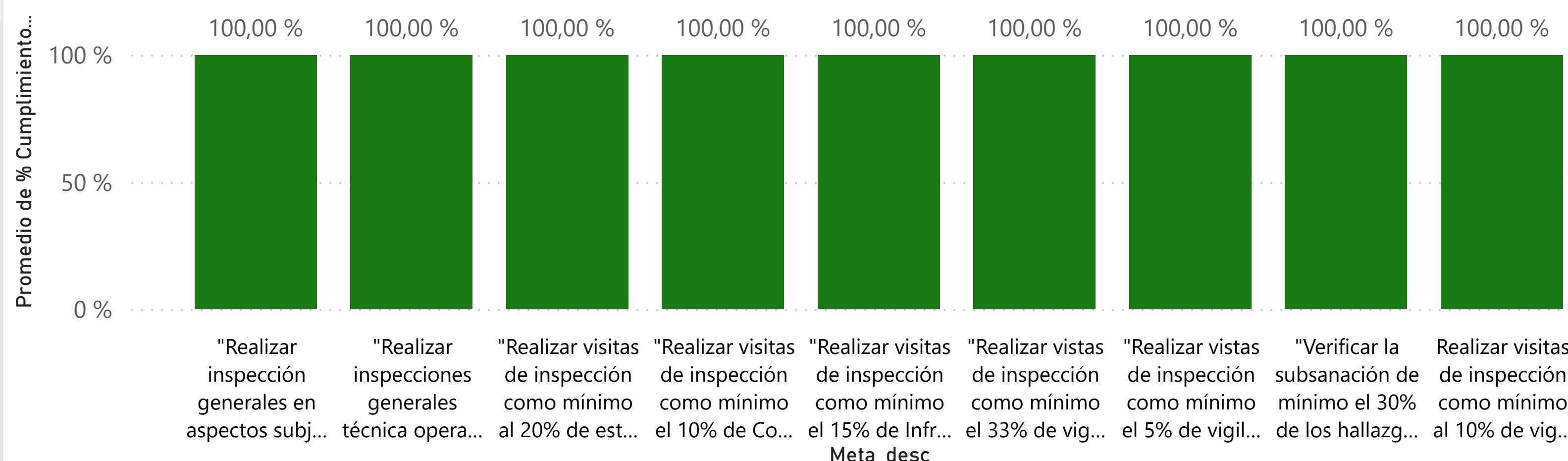
periodo reportado



acumulado año



% Cumplimiento con respecto a la meta



Seleccione la meta para conocer el detalle de avance de los indicadores relacionados

"Realizar inspección generales en aspectos subjetivos (administrativas, societarias, contables y financieras) como mínimo al 20% de los vigilados de concesiones e infraestructura activos y que prestan el s..."

"Realizar inspección generales en aspectos subjetivos (administrativas, societarias, contables y financieras) como mínimo al 20% de los vigilados de concesiones e infraestructura activos y que prestan el servicio Total Vigilados Aspectos Subjetivos = 231 Meta 20% de vigilados = 47"

Indicador

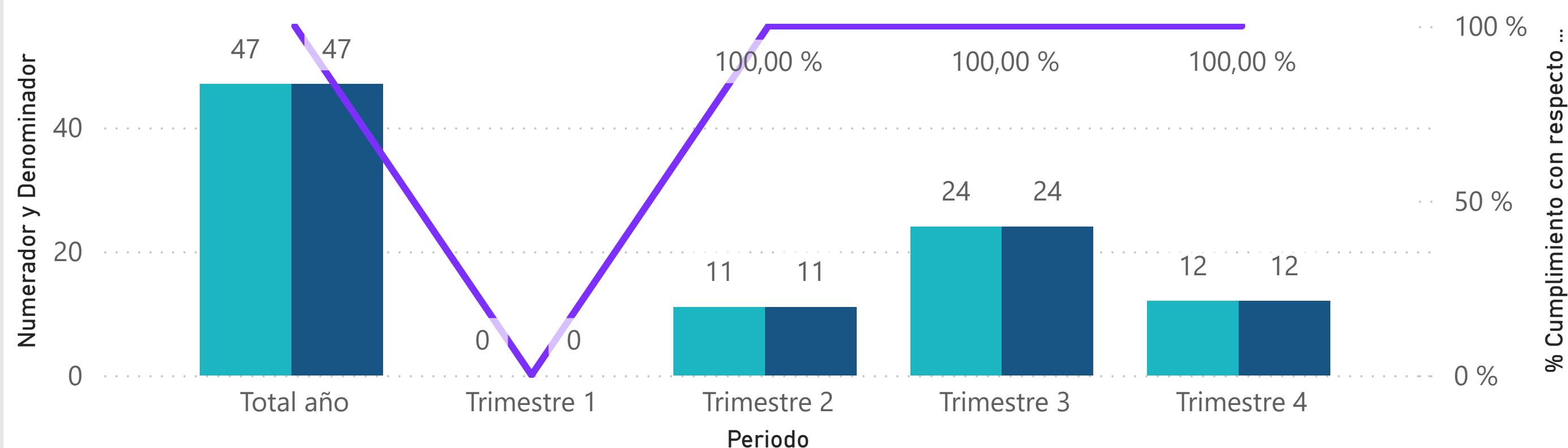
Porcentaje de vigilados de concesiones e infraestructura con visitas de inspección de carácter subjetivo

Objetivo del indicador

Medir el número de inspecciones de carácter subjetivo realizadas a los Vigilados de la Delegatura de Concesiones e Infraestructura

Cumplimiento por periodo

Numerador Denominador % Cumplimiento con respecto a la meta



Periodo Numerador Denominador Resultado Meta % Cumplimiento con respecto a la meta

Total año	47,00	47,00	1,00	1,00	100,00 %
Trimestre 1	0,00	0,00	0,00	1,00	0,00 %
Trimestre 2	11,00	11,00	1,00	1,00	100,00 %
Trimestre 3	24,00	24,00	1,00	1,00	100,00 %
Trimestre 4	12,00	12,00	1,00	1,00	100,00 %

Eficacia Trimestral Porcentaje
Tipo de Indicador Periodicidad Unidad Medida

Trimestre

Total Año

Objetivo del proceso

Optimizar el análisis de las respuestas a los requerimientos de información formulados en el año 2022, evaluando como mínimo el 70% de las respuestas recibidas como consecuencia de la averiguación preliminar

% Desempeño

Promedio periodo reportado

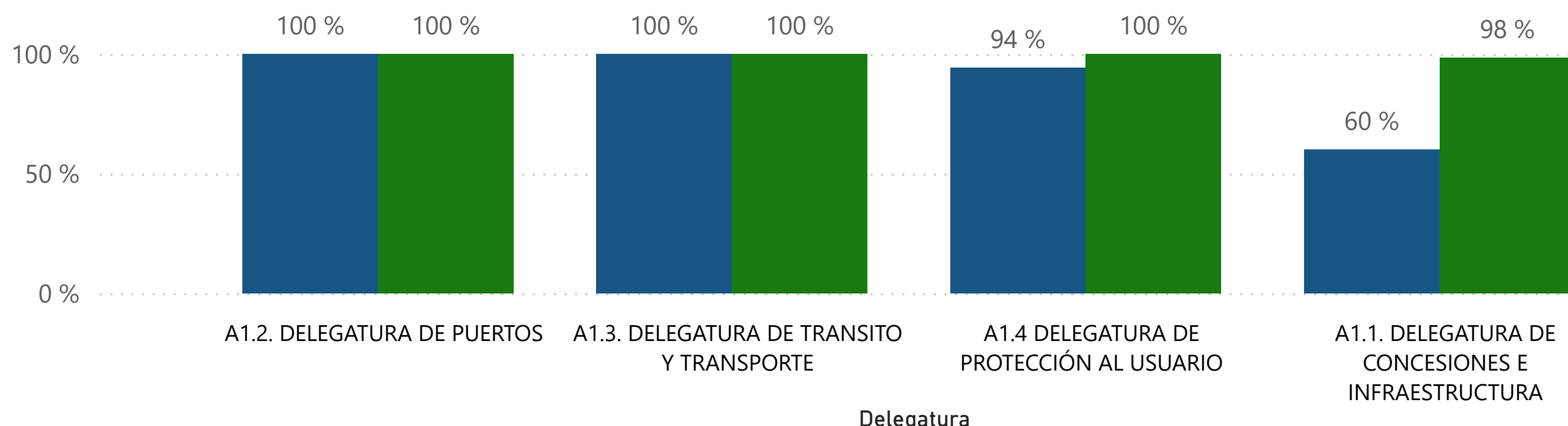
Promedio de acumulado año

99,65 %

88,57 %

% Desempeño por delegatura

Promedio de Avance anual ajustado Promedio de Desempeño trimestre



Seleccione la Delegatura para conocer el detalle

A1.4 DELEGATURA DE PROTECCIÓN AL USUARIO

% Desempeño

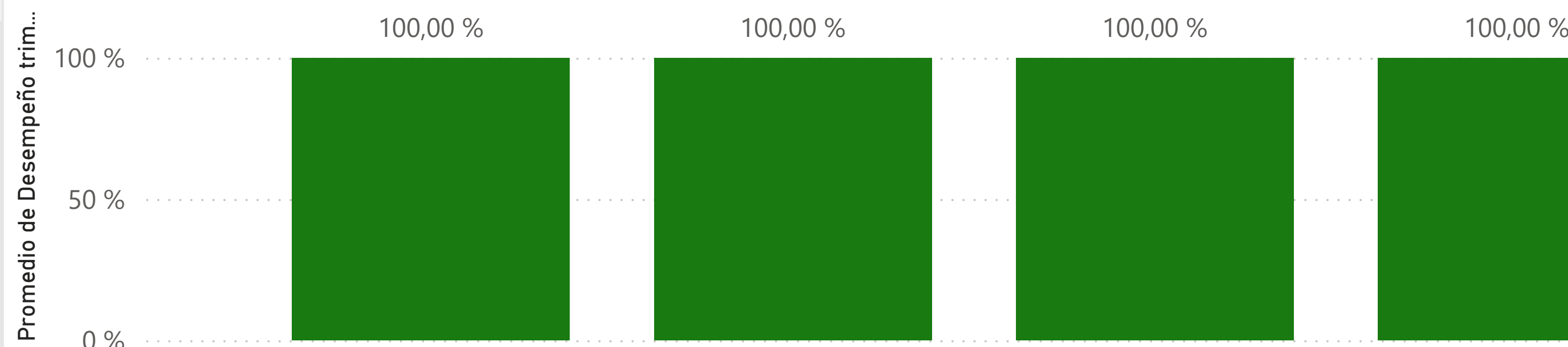
periodo reportado

acumulado año

47,0 %

94,25 %

% Cumplimiento con respecto a la meta



Evaluar como mínimo el 70% de las respuestas a averiguaciones preliminares de denuncias del año 2022, asignadas a la Dirección de Investigaciones de la Delegatura para la Protección de Usuarios del Sector Transporte durante el trimestre anterior al periodo del reporte.

Seleccione la meta para conocer el detalle de avance de los indicadores relacionados

Evaluar como mínimo el 70% de las respuestas a averiguaciones preliminares de denuncias del año 2022, asignadas a la Dirección de Investigaciones de la Delegatura para la Protección de Usuarios del Sector Transporte durante el trimestre anterior al periodo del reporte.

Indicador

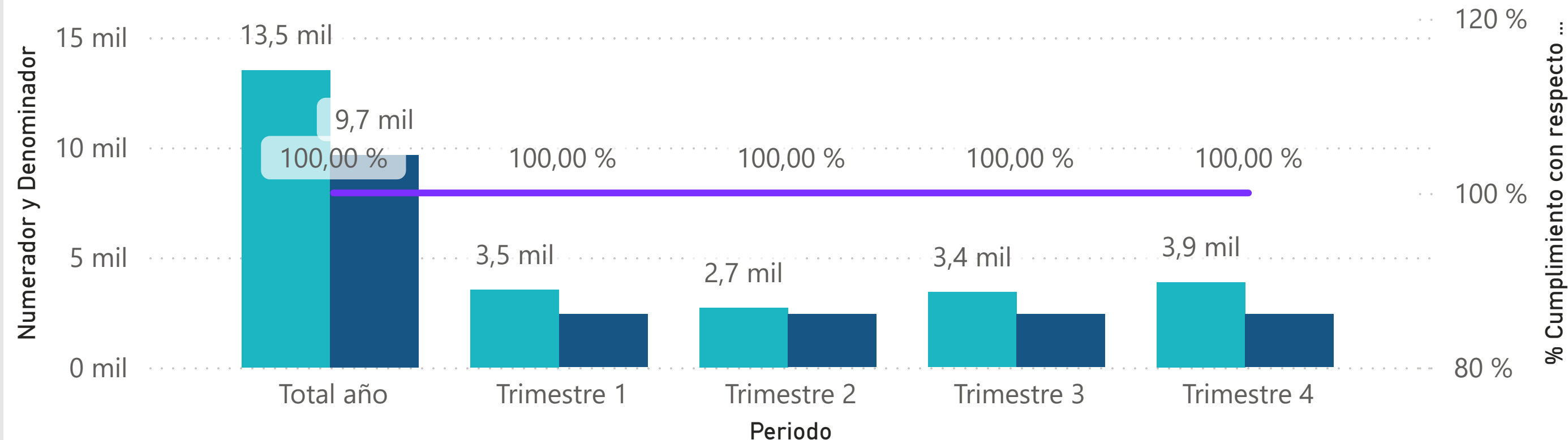
Evaluación respuestas averiguaciones preliminares de denuncias del año 2022

Objetivo del indicador

Optimizar el análisis de las respuestas a los requerimientos de información formulados en el año 2022, evaluando como mínimo el 70% de las respuestas recibidas como consecuencia de la averiguación preliminar

Cumplimiento por periodo

Numerador Denominador % Cumplimiento con respecto a la meta



Periodo	Numerador	Denominador	Resultado	Meta	% Cumplimiento con respecto a la meta
Total año	13.511,00	9.660,00	1,40	1,00	100,00 %
Trimestre 1	3.525,00	2.415,00	1,46	1,00	100,00 %
Trimestre 2	2.706,00	2.415,00	1,12	1,00	100,00 %
Trimestre 3	3.416,00	2.415,00	1,41	1,00	100,00 %
Trimestre 4	3.864,00	2.415,00	1,60	1,00	100,00 %

Eficacia Trimestral Porcentaje
Tipo de Indicador Periodicidad Unidad Medida

Trimestre

Total Año

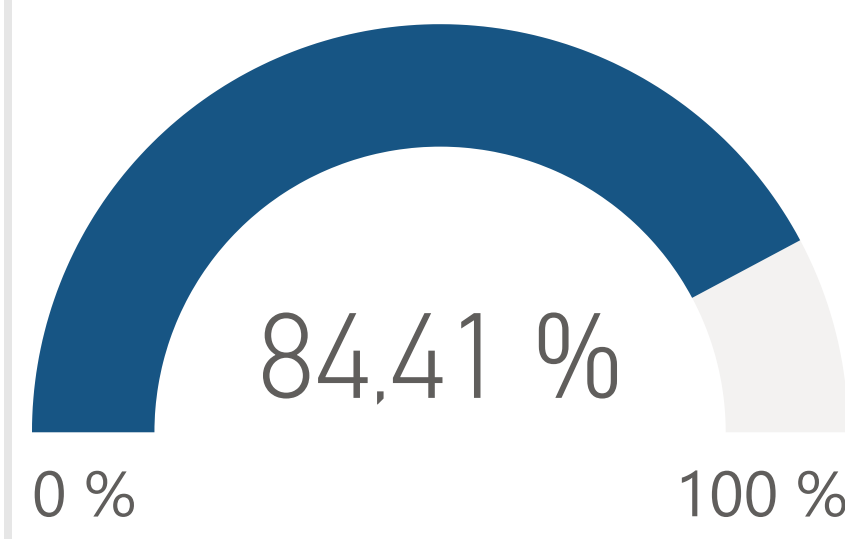
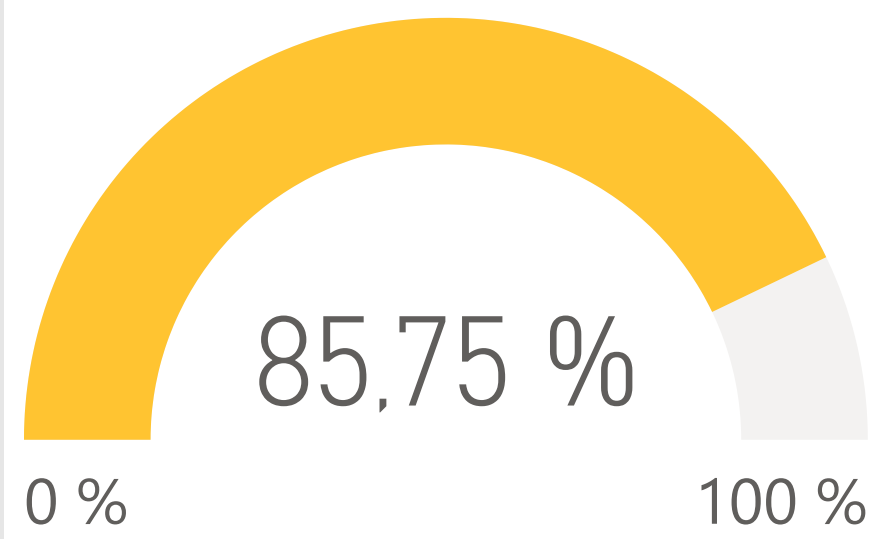
Objetivo del proceso

tramitar las PQRSD recibidas en el area dentro de los terminos según la normatividad vigente

% Desempeño

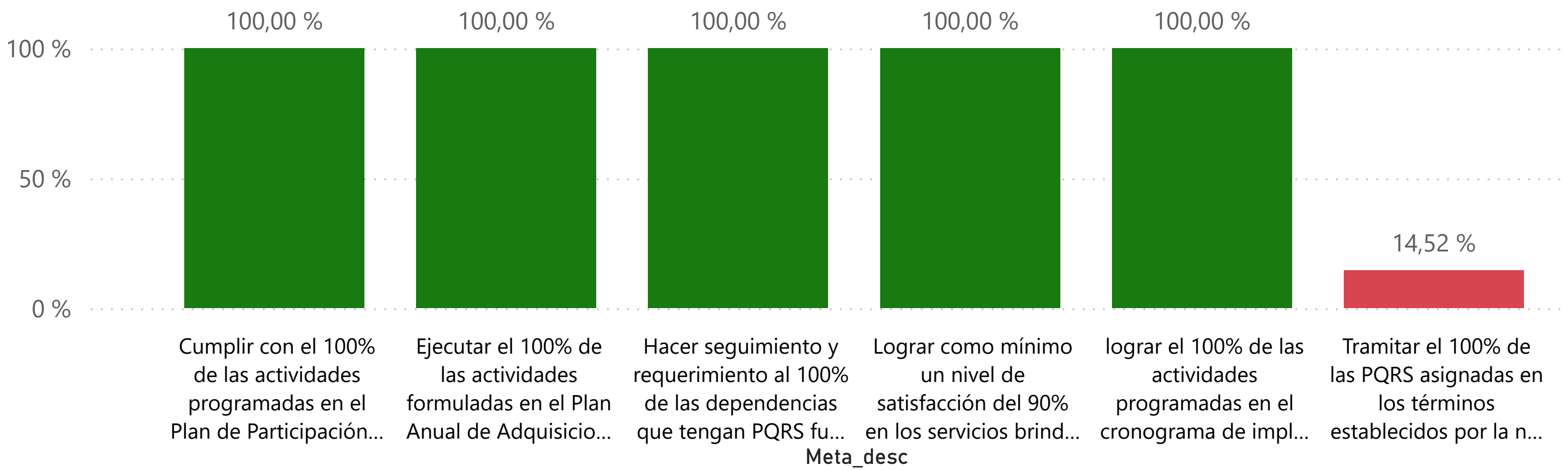
periodo reportado

acumulado año



% Cumplimiento con respecto a la meta

Promedio de Desempeño trim...



Seleccione la meta para conocer el detalle de avance de los indicadores relacionados

Tramitar el 100% de las PQRS asignadas en los términos establecidos por la normatividad vigente

Tramitar el 100% de las PQRS asignadas en los términos establecidos por la normatividad vigente

Indicador

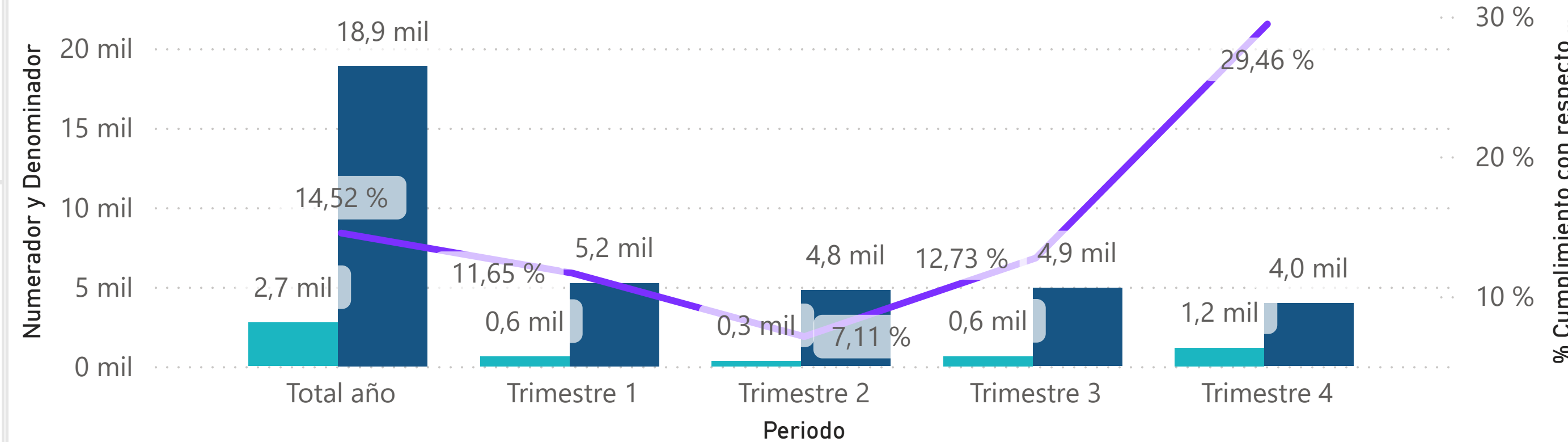
Porcentaje de PQRS tramitadas en los términos establecidos por la normatividad vigente

Objetivo del indicador

tramitar las PQRSD recibidas en el area dentro de los terminos según la normatividad vigente

Cumplimiento por periodo

● Numerador ● Denominador ● % Cumplimiento con respecto a la meta



Periodo	Numerador	Denominador	Resultado	Meta	% Cumplimiento con respecto a la meta
Total año	2.741,00	18.882,00	0,15	1,00	14,52 %
Trimestre 1	608,00	5.221,00	0,12	1,00	11,65 %
Trimestre 2	340,00	4.779,00	0,07	1,00	7,11 %
Trimestre 3	627,00	4.924,00	0,13	1,00	12,73 %
Trimestre 4	1.166,00	3.958,00	0,29	1,00	29,46 %

Efectividad Mensual Porcentaje
 Tipo de Indicador Periodicidad Unidad Medida

Trimestre

Total Año

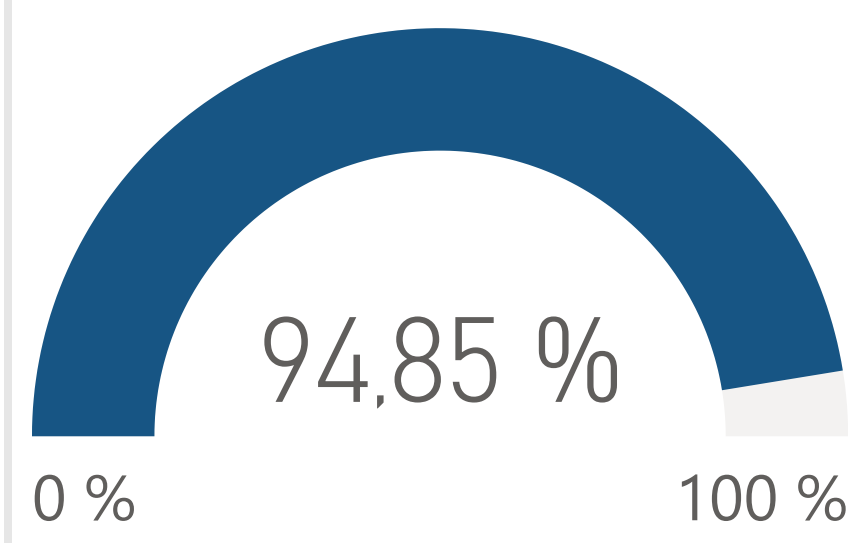
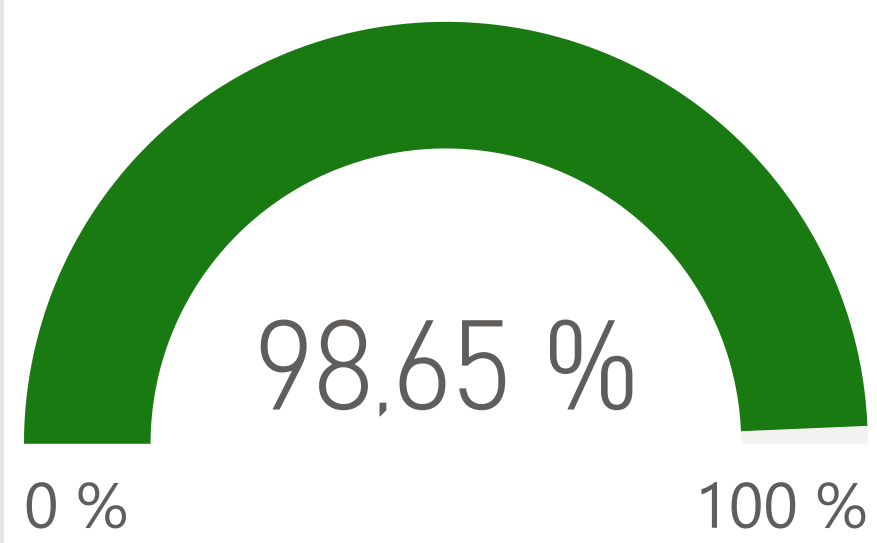
Objetivo del proceso

Monitorear la oportuna respuesta a las solicitudes administrativas por GLPI

% Desempeño

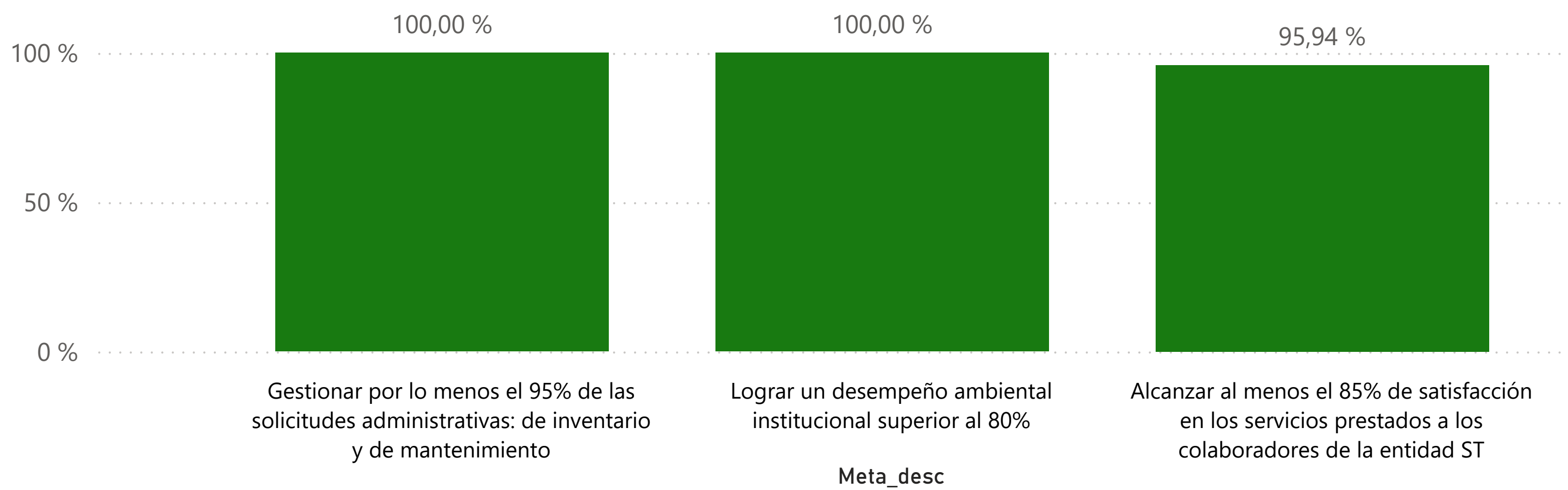
periodo reportado

acumulado año



% Cumplimiento con respecto a la meta

Promedio de % Cumplimiento co...



Seleccione la meta para conocer el detalle de avance de los indicadores relacionados

Gestionar por lo menos el 95% de las solicitudes administrativas: de inventario y de mantenimiento

Gestionar por lo menos el 95% de las solicitudes administrativas: de inventario y de mantenimiento

Indicador

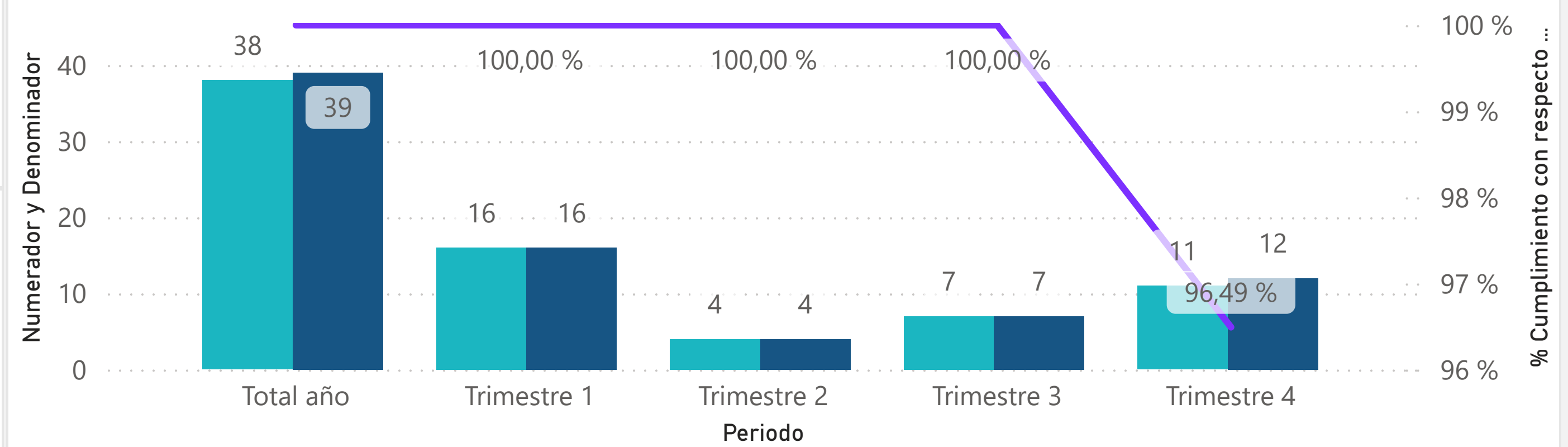
Porcentaje de solicitudes gestionadas GLPI Trimestral

Objetivo del indicador

Monitorear la oportuna respuesta a las solicitudes administrativas por GLPI

Cumplimiento por periodo

● Numerador ● Denominador ● % Cumplimiento con respecto a la meta



Periodo	Numerador	Denominador	Resultado	Meta	% Cumplimiento con respecto a la meta
Total año	38,00	39,00	0,97	0,95	100,00 %
Trimestre 1	16,00	16,00	1,00	0,95	100,00 %
Trimestre 2	4,00	4,00	1,00	0,95	100,00 %
Trimestre 3	7,00	7,00	1,00	0,95	100,00 %
Trimestre 4	11,00	12,00	0,92	0,95	96,49 %

Eficacia Trimestral Porcentaje
 Tipo de Indicador Periodicidad Unidad Medida

Trimestre

Total Año

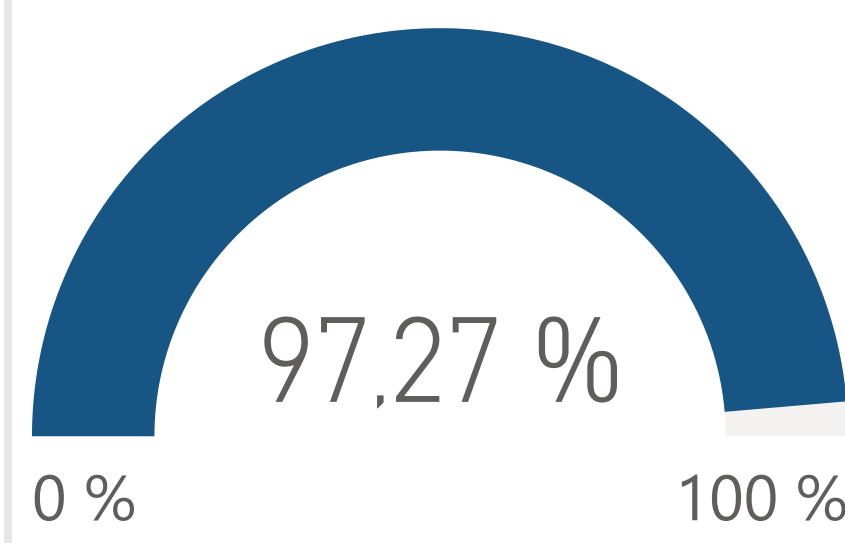
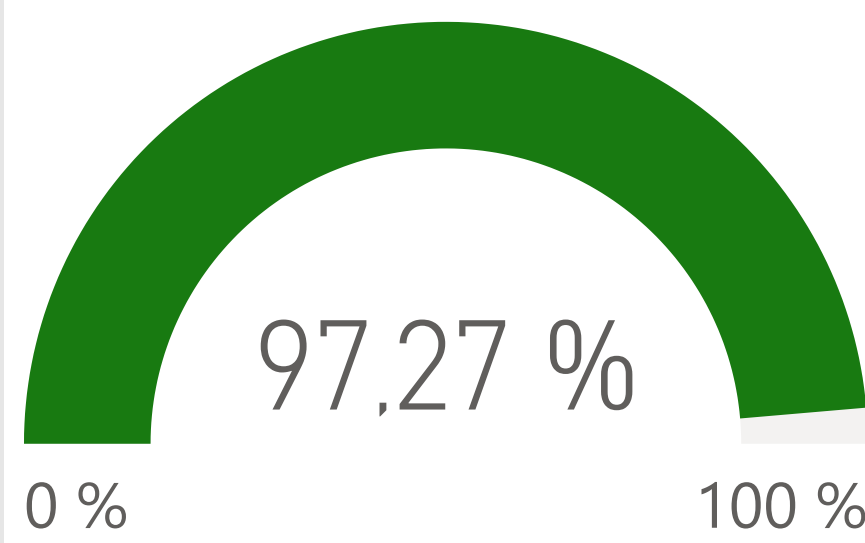
Objetivo del proceso

Evaluar la oportunidad de las acciones de defensa judicial ante la jurisdicción de lo Contencioso Administrativo y en procesos de insolvencia en donde la Entidad es parte.

% Desempeño

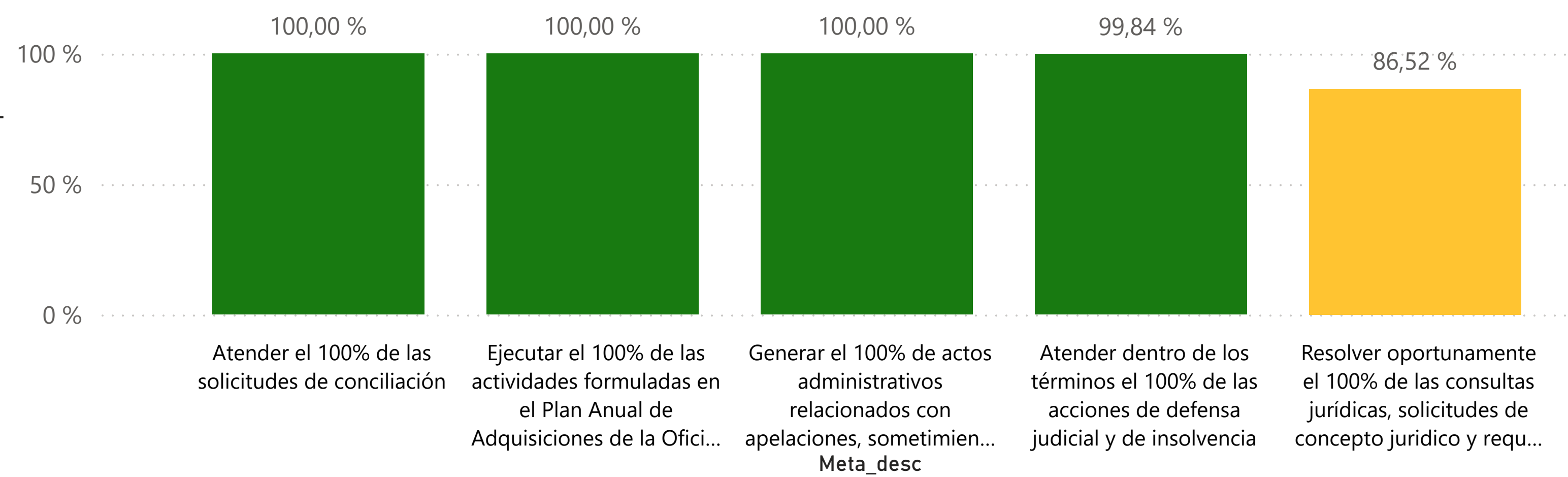
periodo reportado

acumulado año



% Cumplimiento con respecto a la meta

Promedio de % Cumplimiento ..



Seleccione la meta para conocer el detalle de avance de los indicadores relacionados

Atender dentro de los términos el 100% de las acciones de defensa judicial y de insolvencia

Atender dentro de los términos el 100% de las acciones de defensa judicial y de insolvencia

Indicador

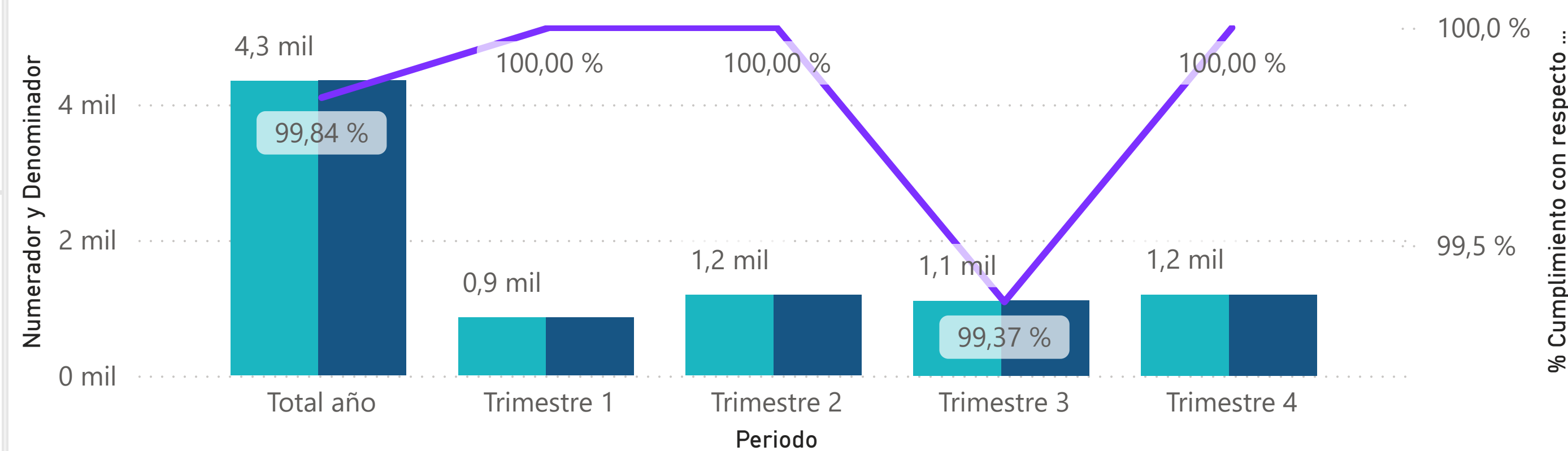
Porcentaje de acciones ejecutadas dentro del término en relación con la defensa judicial ante contencioso administrativo, acciones de tutela y en procesos de insolvencia ante SuperSociedades

Objetivo del indicador

Evaluar la oportunidad de las acciones de defensa judicial ante la jurisdicción de lo Contencioso Administrativo y en procesos de insolvencia en donde la Entidad es parte.

Cumplimiento por periodo

● Numerador ● Denominador ● % Cumplimiento con respecto a la meta



Periodo	Numerador	Denominador	Resultado	Meta	% Cumplimiento con respecto a la meta
Total año	4.344,00	4.351,00	1,00	1,00	99,84 %
Trimestre 1	857,00	857,00	1,00	1,00	100,00 %
Trimestre 2	1.190,00	1.190,00	1,00	1,00	100,00 %
Trimestre 3	1.103,00	1.110,00	0,99	1,00	99,37 %
Trimestre 4	1.194,00	1.194,00	1,00	1,00	100,00 %

Eficiencia

Trimestral

Porcentaje

Tipo de Indicador

Periodicidad

Unidad Medida

Trimestre

Total Año

Objetivo del proceso

Medir el % de las actividades desarrolladas para el rediseño institucional.

% Desempeño

periodo reportado

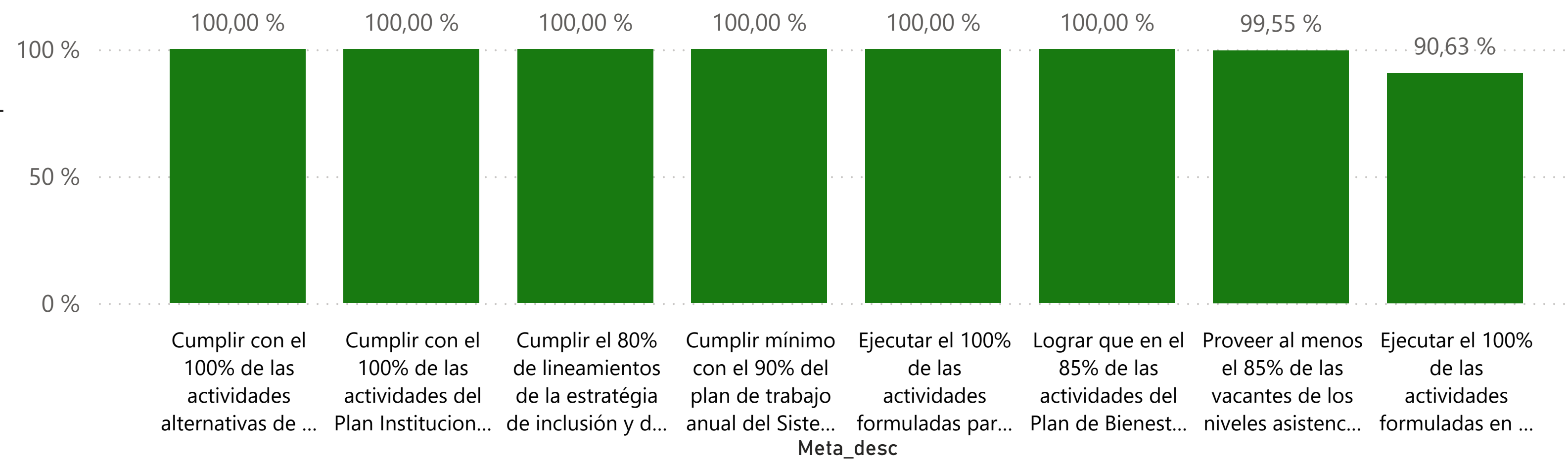
acumulado año

98,77 %

96,69 %

% Cumplimiento con respecto a la meta

Promedio de % Cumplimiento ..



Seleccione la meta para conocer el detalle de avance de los indicadores relacionados

Ejecutar el 100% de las actividades formuladas para el rediseño institucional. *Meta compartida con el proceso Direccionamiento Estratégico.

Ejecutar el 100% de las actividades formuladas para el rediseño institucional.
*Meta compartida con el proceso Direccionamiento Estratégico.

Indicador

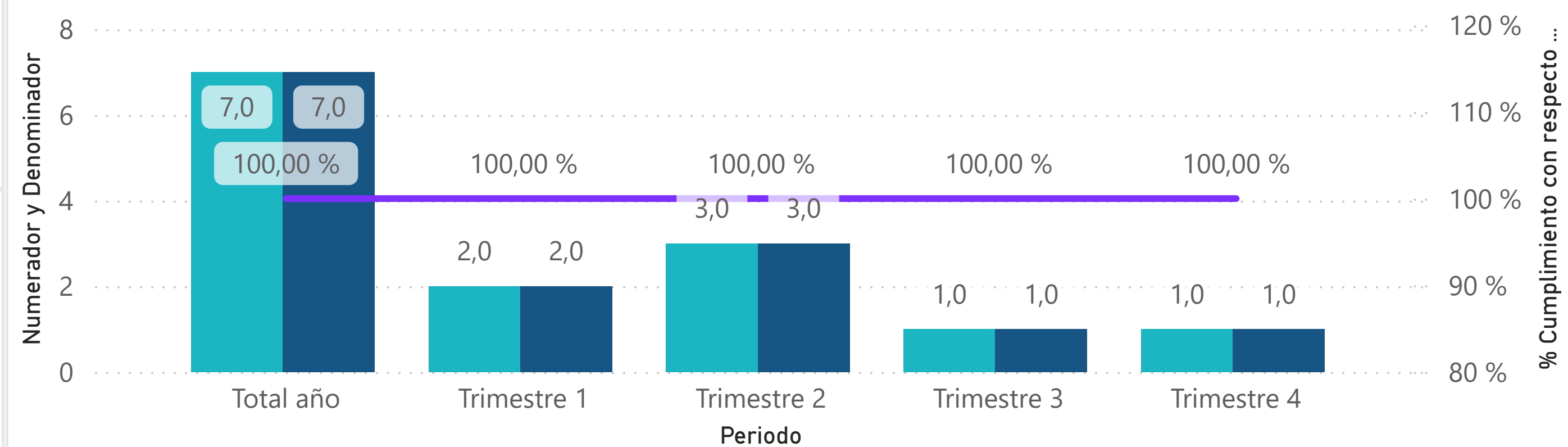
% de las actividades formuladas para el rediseño institucional.

Objetivo del indicador

Medir el % de las actividades desarrolladas para el rediseño institucional.

Cumplimiento por periodo

● Numerador ● Denominador ● % Cumplimiento con respecto a la meta



Periodo	Numerador	Denominador	Resultado	Meta	% Cumplimiento con respecto a la meta
Total año	7,00	7,00	1,00	1,00	100,00 %
Trimestre 1	2,00	2,00	1,00	1,00	100,00 %
Trimestre 2	3,00	3,00	1,00	1,00	100,00 %
Trimestre 3	1,00	1,00	1,00	1,00	100,00 %
Trimestre 4	1,00	1,00	1,00	1,00	100,00 %

Eficacia
Tipo de Indicador

Semestral
Periodicidad

Porcentaje
Unidad Medida

Trimestre

Total Año

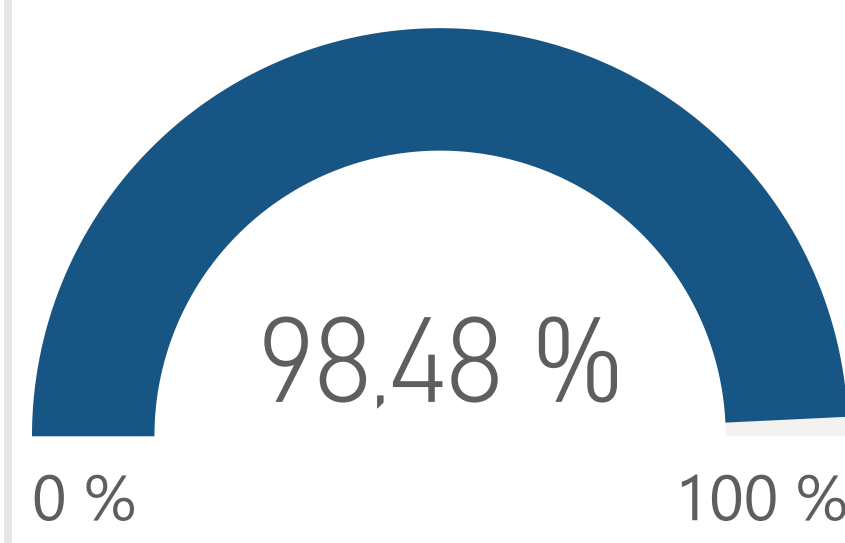
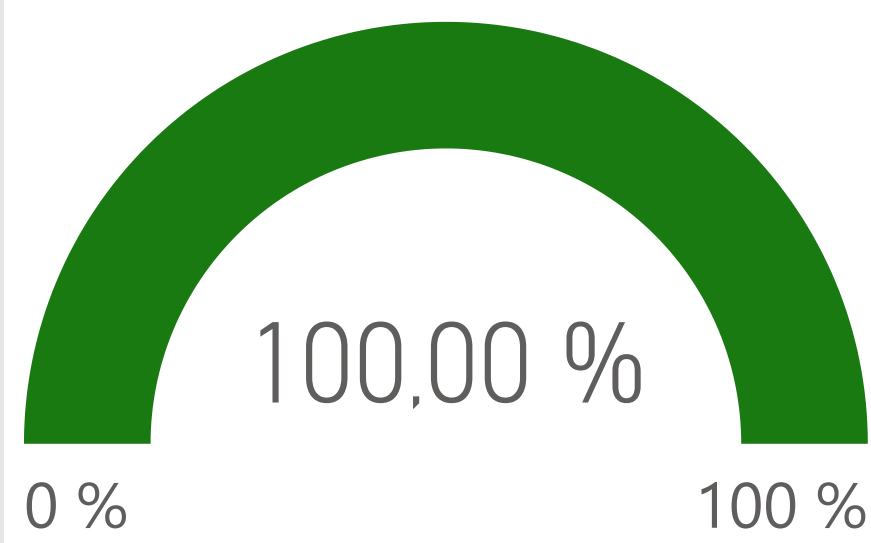
Objetivo del proceso

Medir la eficiencia en la modalidad de contratación directa.

% Desempeño

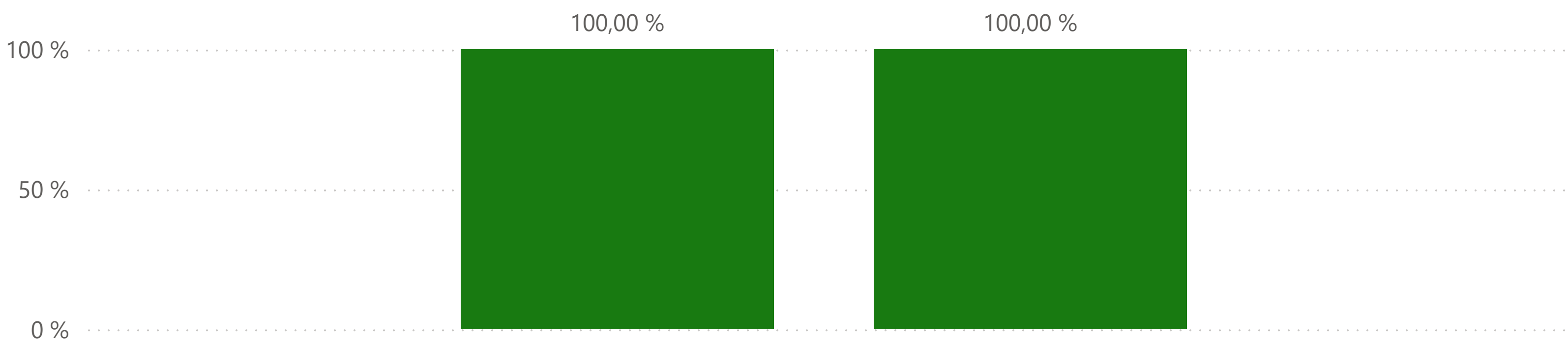
periodo reportado

acumulado año



% Cumplimiento con respecto a la meta

Promedio de % Cumplimiento co...



Capacitar el 100% a los partícipes de la gestión contractual sobre los procesos y procedimientos de la gestión contractual.

Cumplir con el 90% el trámite de cargue y suscripción de los contratos en el mes, dentro un periodo de ocho días o menor.

Meta_desc

Seleccione la meta para conocer el detalle de avance de los indicadores relacionados

Cumplir con el 90% el trámite de cargue y suscripción de los contratos en el mes, dentro un periodo de ocho días o menor.

Cumplir con el 90% el trámite de cargue y suscripción de los contratos en el mes, dentro un periodo de ocho días o menor.

Indicador

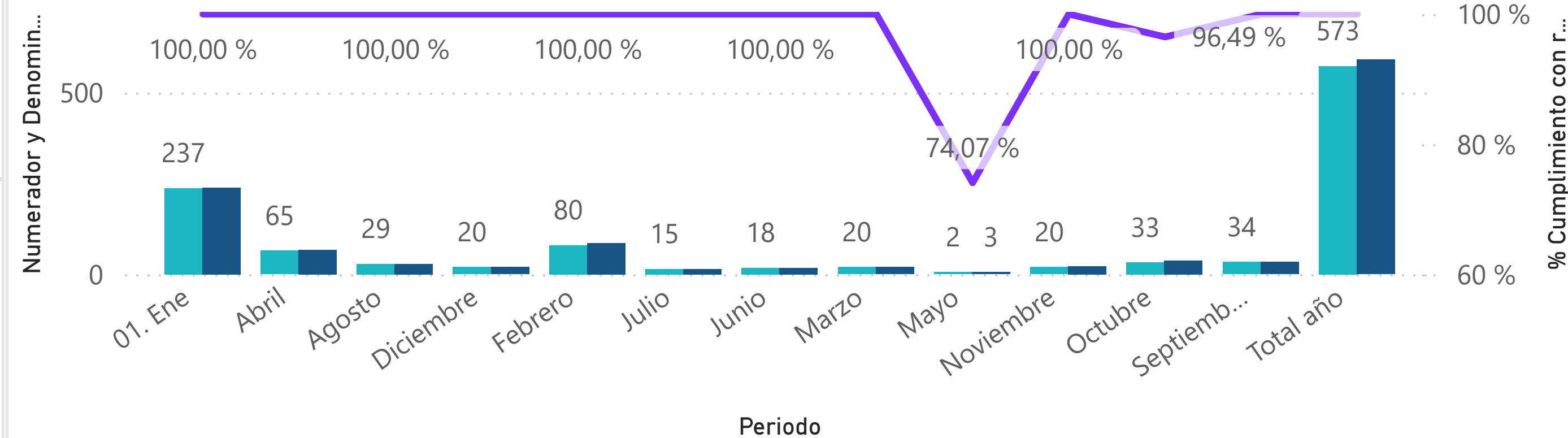
Procesos contractuales en la modalidad directa, suscritos.

Objetivo del indicador

Medir la eficiencia en la modalidad de contratación directa.

Cumplimiento por periodo

● Numerador ● Denominador ● % Cumplimiento con respecto a la meta



Periodo	Numerador	Denominador	Resultado	Meta	% Cumplimiento con respecto a la meta
01. Ene	237,00	239,00	0,99	0,90	100,00 %
Abril	65,00	67,00	0,97	0,90	100,00 %
Agosto	29,00	29,00	1,00	0,90	100,00 %
Diciembre	20,00	20,00	1,00	0,90	100,00 %
Febrero	80,00	86,00	0,93	0,90	100,00 %

Trimestre

Total Año

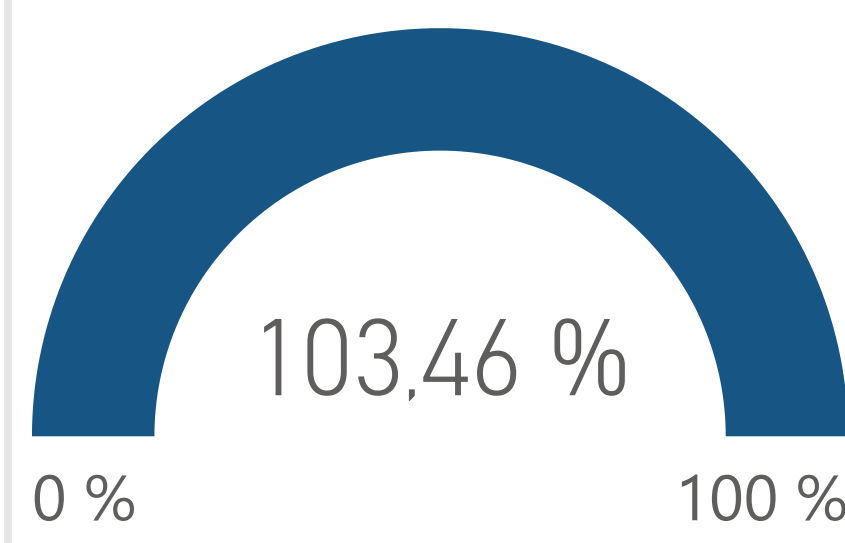
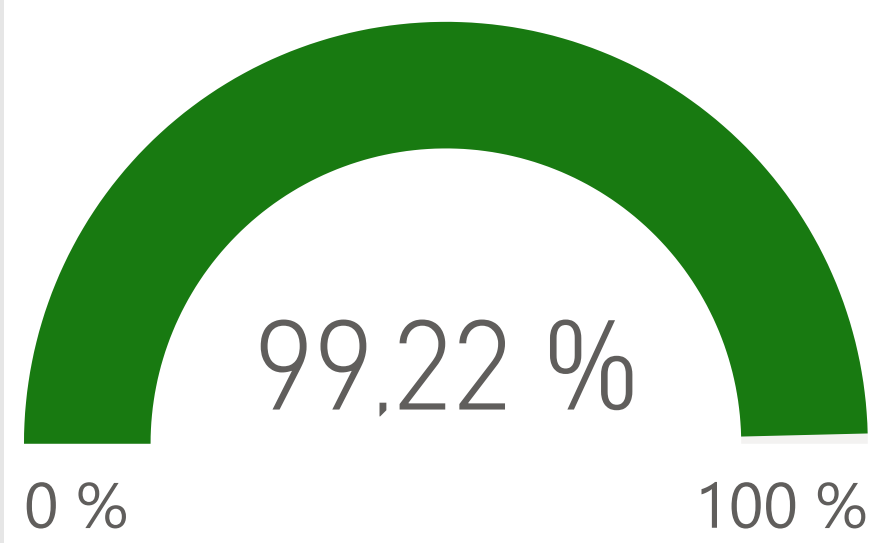
Objetivo del proceso

optimizar el tiempo de gestión de las cuentas por pagar contraídas por la entidad.

% Desempeño

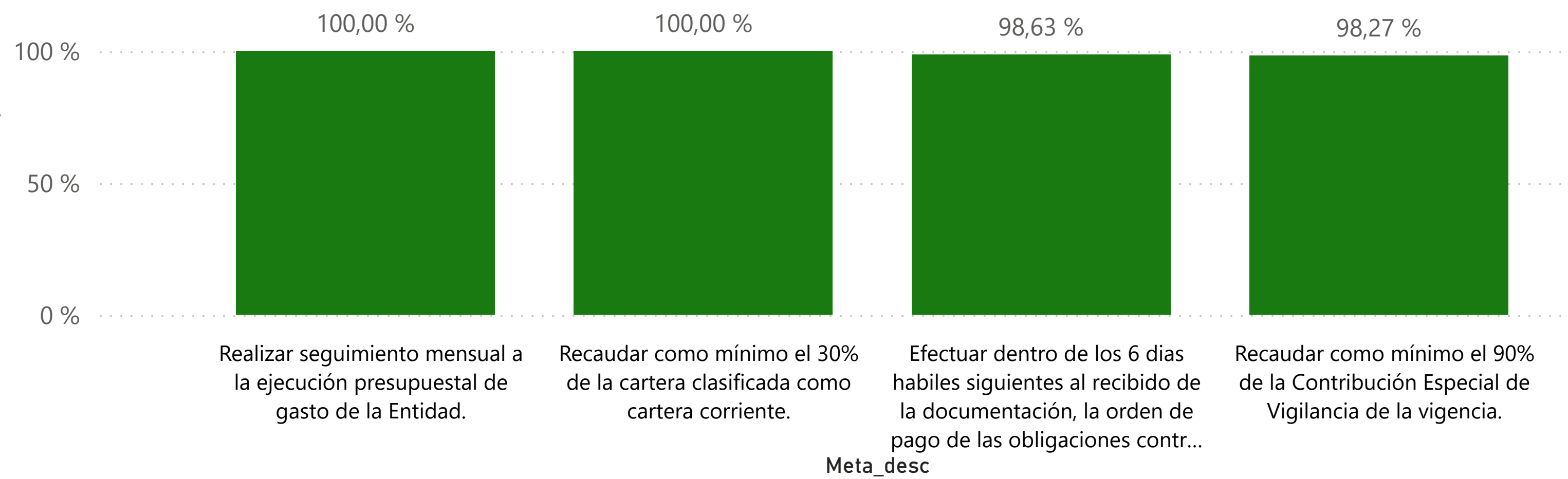
periodo reportado

acumulado año



% Cumplimiento con respecto a la meta

Promedio de % Cumplimiento ..



Seleccione la meta para conocer el detalle de avance de los indicadores relacionados

Efectuar dentro de los 6 días hábiles siguientes al recibido de la documentación, la orden de pago de las obligaciones contraídas por la Entidad

Efectuar dentro de los 6 días hábiles siguientes al recibido de la documentación, la orden de pago de las obligaciones contraídas por la Entidad

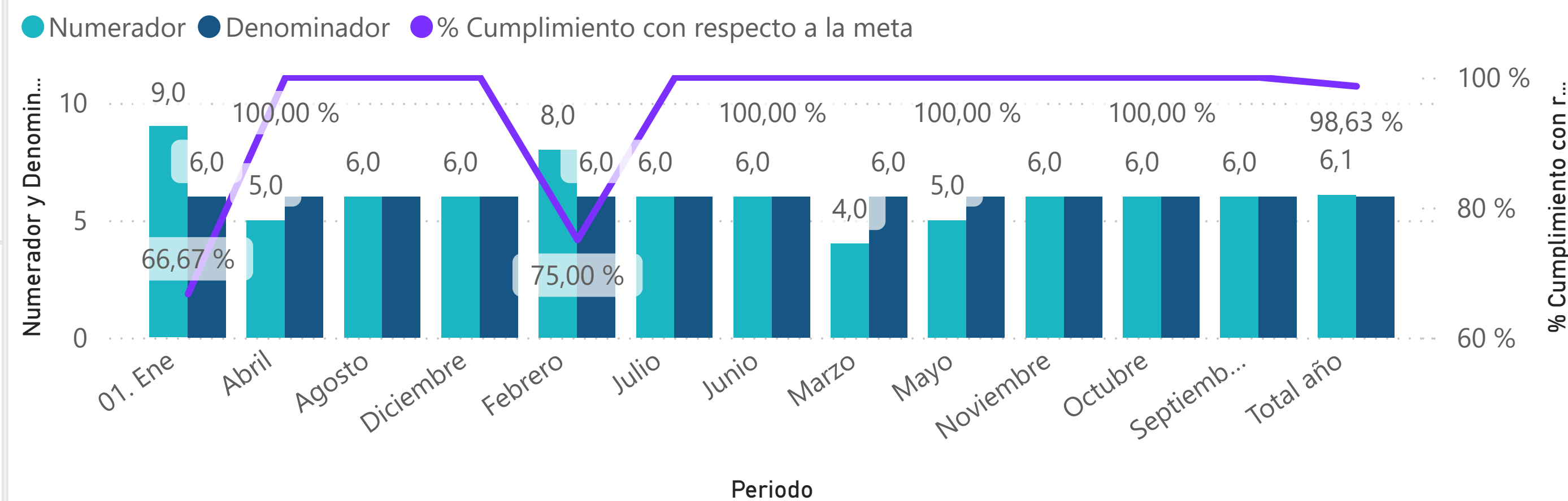
Indicador

Rotacion de días para el pago de las cuentas por pagar

Objetivo del indicador

optimizar el tiempo de gestión de las cuentas por pagar contraídas por la entidad.

Cumplimiento por periodo



Periodo	Numerador	Denominador	Resultado	Meta	% Cumplimiento con respecto a la meta
01. Ene	9,00	6,00	0,67	1,00	66,67 %
Abril	5,00	6,00	1,20	1,00	100,00 %
Agosto	6,00	6,00	1,00	1,00	100,00 %
Diciembre	6,00	6,00	1,00	1,00	100,00 %
Febrero	8,00	6,00	0,75	1,00	75,00 %

Trimestre

Total Año

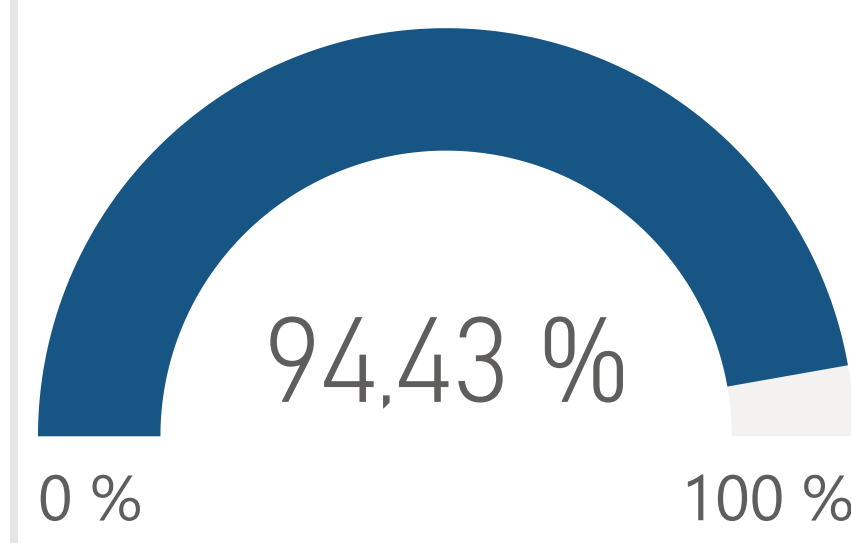
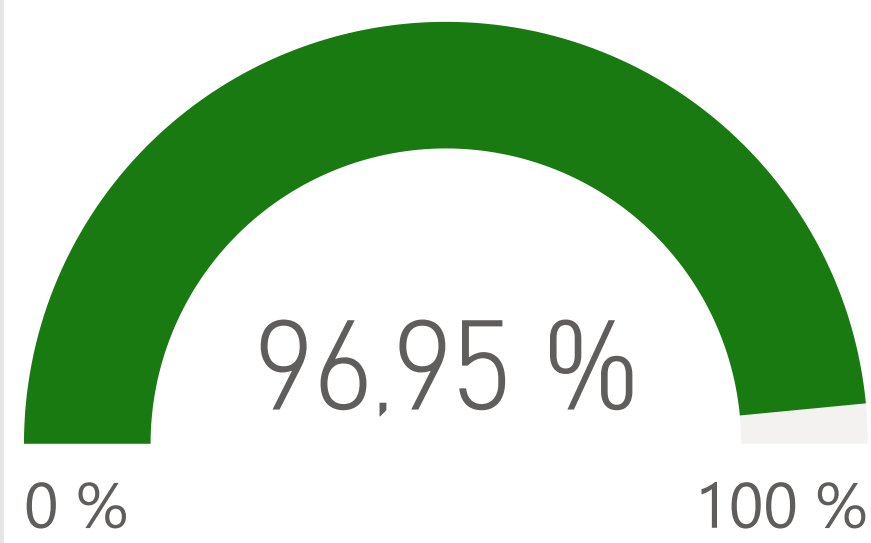
Objetivo del proceso

Medir el grado de organización de los archivos de gestión del GIT de notificaciones de las vigencias 2016 a 2020

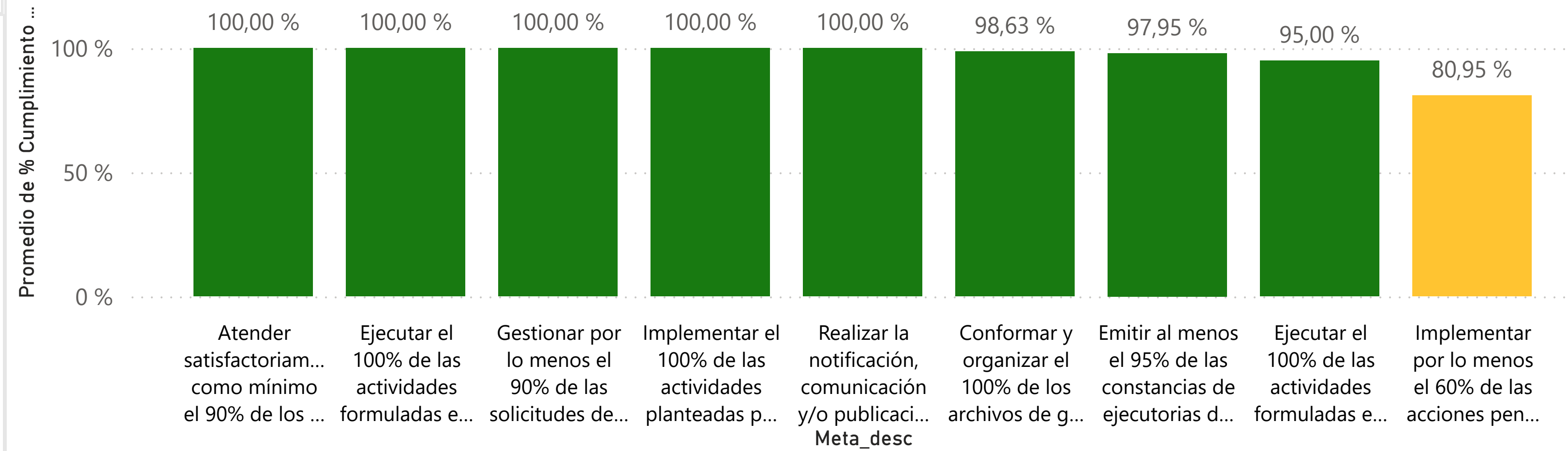
% Desempeño

periodo reportado

acumulado año



% Cumplimiento con respecto a la meta



Seleccione la meta para conocer el detalle de avance de los indicadores relacionados

Conformar y organizar el 100% de los archivos de gestión del GIT de Notificaciones de las vigencias 2016 a 2020

Conformar y organizar el 100% de los archivos de gestión del GIT de Notificaciones de las vigencias 2016 a 2020

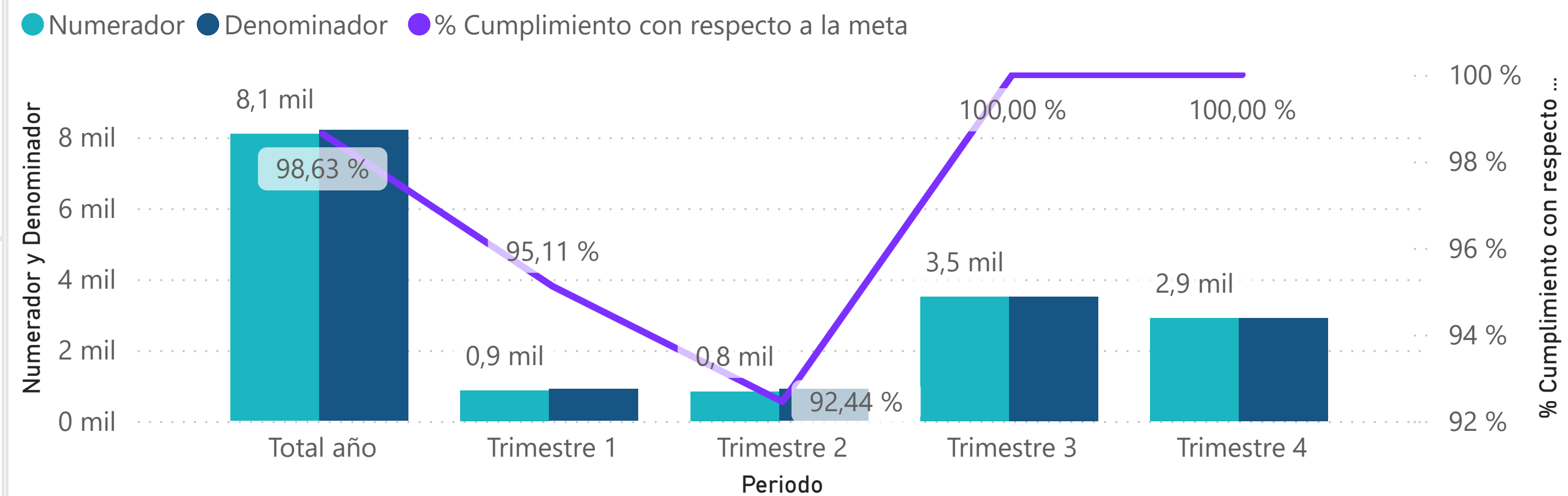
Indicador

Porcentaje de unidades documentales conformadas y organizadas.

Objetivo del indicador

Medir el grado de organización de los archivos de gestión del GIT de notificaciones de las vigencias 2016 a 2020

Cumplimiento por periodo



Periodo	Numerador	Denominador	Resultado	Meta	% Cumplimiento con respecto a la meta
Total año	8.088,00	8.200,00	0,99	1,00	98,63 %
Trimestre 1	856,00	900,00	0,95	1,00	95,11 %
Trimestre 2	832,00	900,00	0,92	1,00	92,44 %
Trimestre 3	3.500,00	3.500,00	1,00	1,00	100,00 %
Trimestre 4	2.900,00	2.900,00	1,00	1,00	100,00 %

Eficacia
Tipo de Indicador

Trimestral
Periodicidad

Porcentaje
Unidad Medida

Trimestre

Total Año

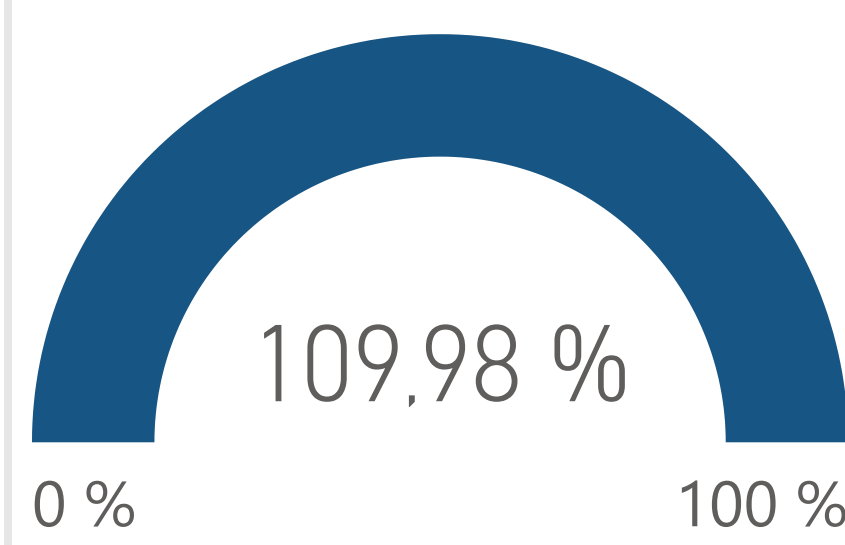
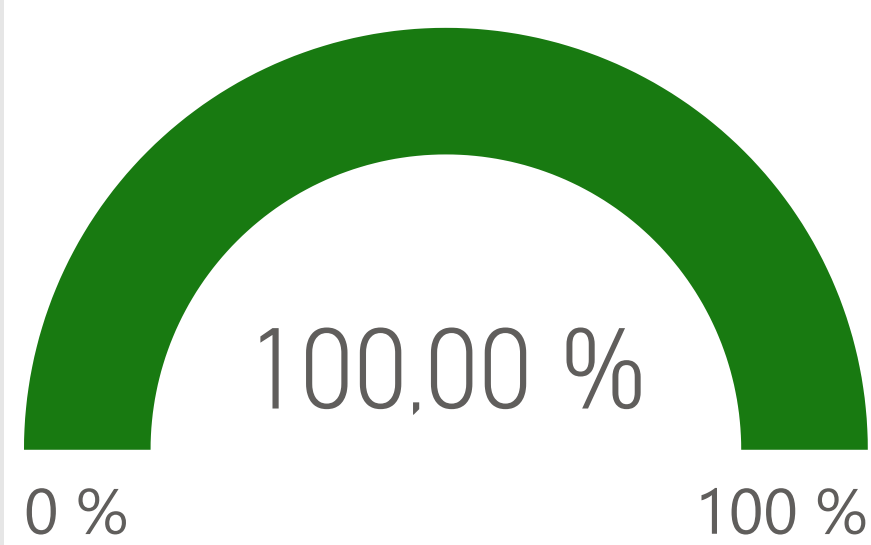
Objetivo del proceso

Ejecutar el Plan Anual de Auditorías - PAA aprobado para la vigencia, con el propósito de garantizar su cumplimiento en la ejecución de (auditorías internas basadas en riesgos, evaluaciones y/o seguimientos).

% Desempeño

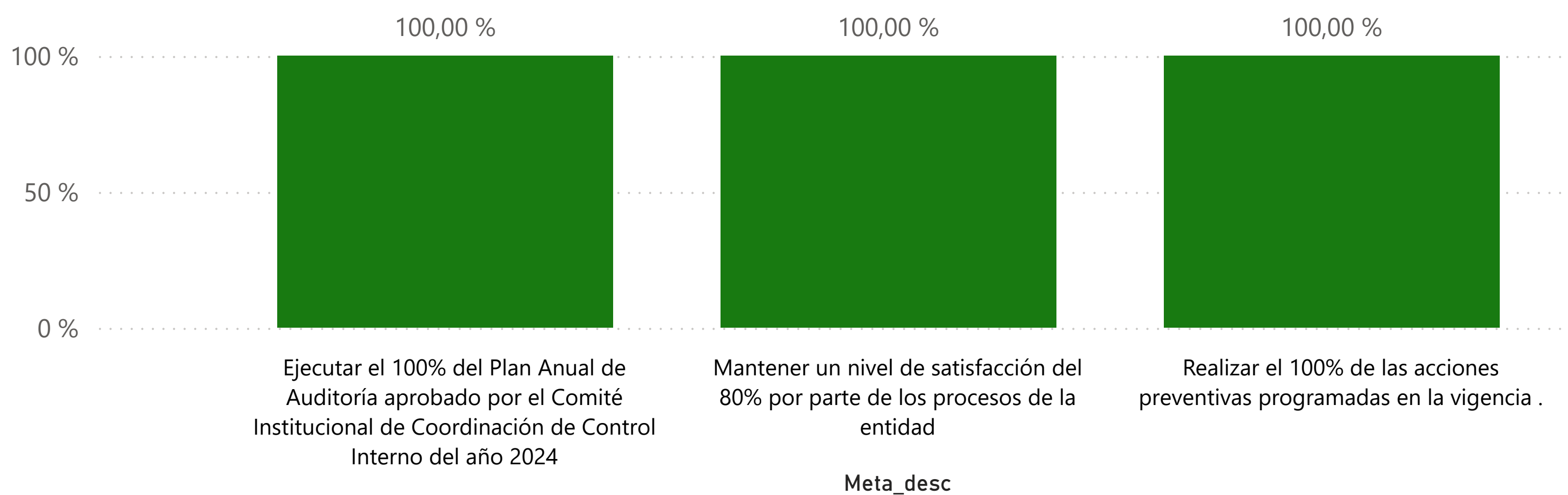
periodo reportado

acumulado año



% Cumplimiento con respecto a la meta

Promedio de Desempeño trim...



Seleccione la meta para conocer el detalle de avance de los indicadores relacionados

Ejecutar el 100% del Plan Anual de Auditoría aprobado por el Comité Institucional de Coordinación de Control Interno del año 2024

Ejecutar el 100% del Plan Anual de Auditoría aprobado por el Comité Institucional de Coordinación de Control Interno del año 2024

Indicador

Ejecución del Plan Anual de Auditoría - PAA.

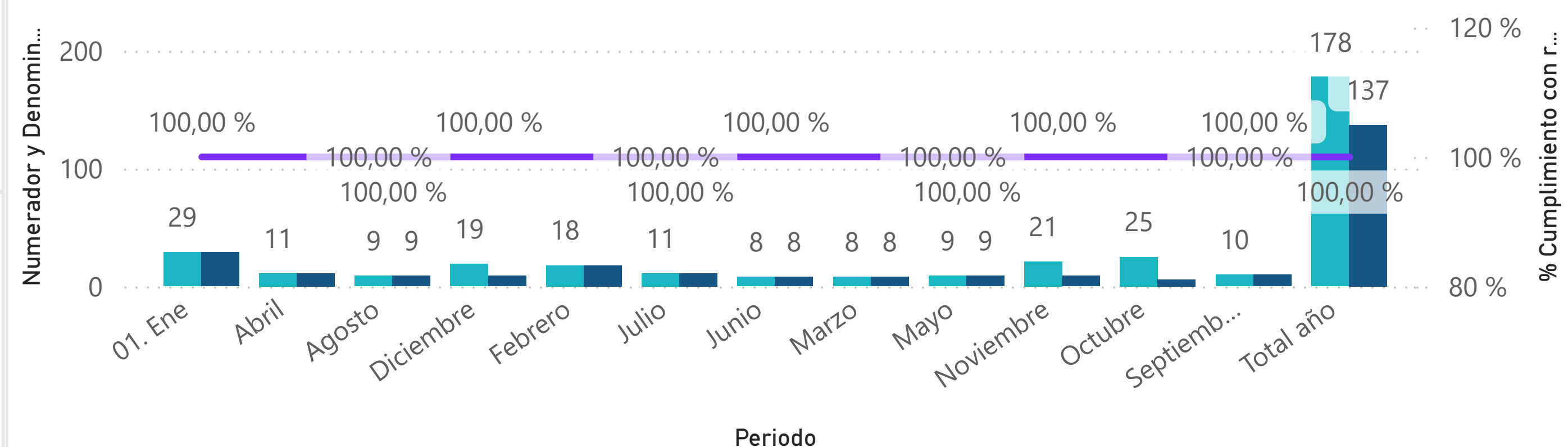
Objetivo del indicador

Ejecutar el Plan Anual de Auditorías - PAA aprobado para la vigencia, con el propósito de garantizar su cumplimiento en la ejecución de (auditorías internas basadas en riesgos, evaluaciones y/o seguimientos).

Eficacia Mensual Número
 Tipo de Indicador Periodicidad Unidad Medida

Cumplimiento por periodo

● Numerador ● Denominador ● % Cumplimiento con respecto a la meta



Periodo	Numerador	Denominador	Resultado	Meta	% Cumplimiento con respecto a la meta
01. Ene	29,00	29,00	1,00	1,00	100,00 %
Abril	11,00	11,00	1,00	1,00	100,00 %
Agosto	9,00	9,00	1,00	1,00	100,00 %
Diciembre	19,00	9,00	2,11	1,00	100,00 %
Febrero	18,00	18,00	1,00	1,00	100,00 %

Trimestre

Total Año

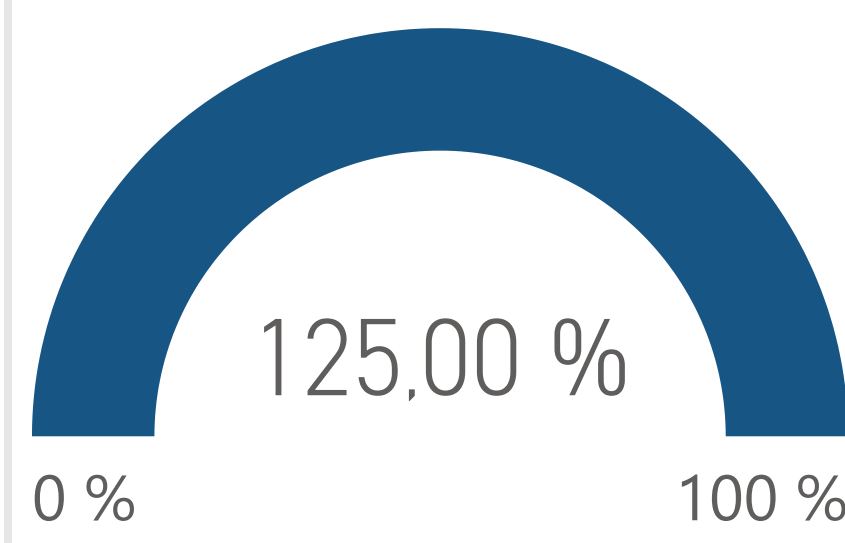
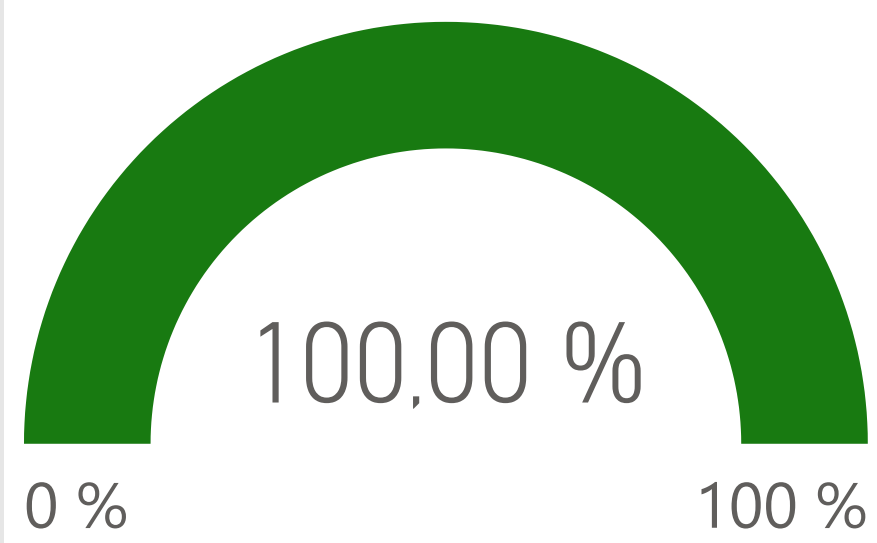
Objetivo del proceso

Evaluar y monitorear el cumplimiento del plan de actividades de promoción y Prevención de faltas disciplinarias

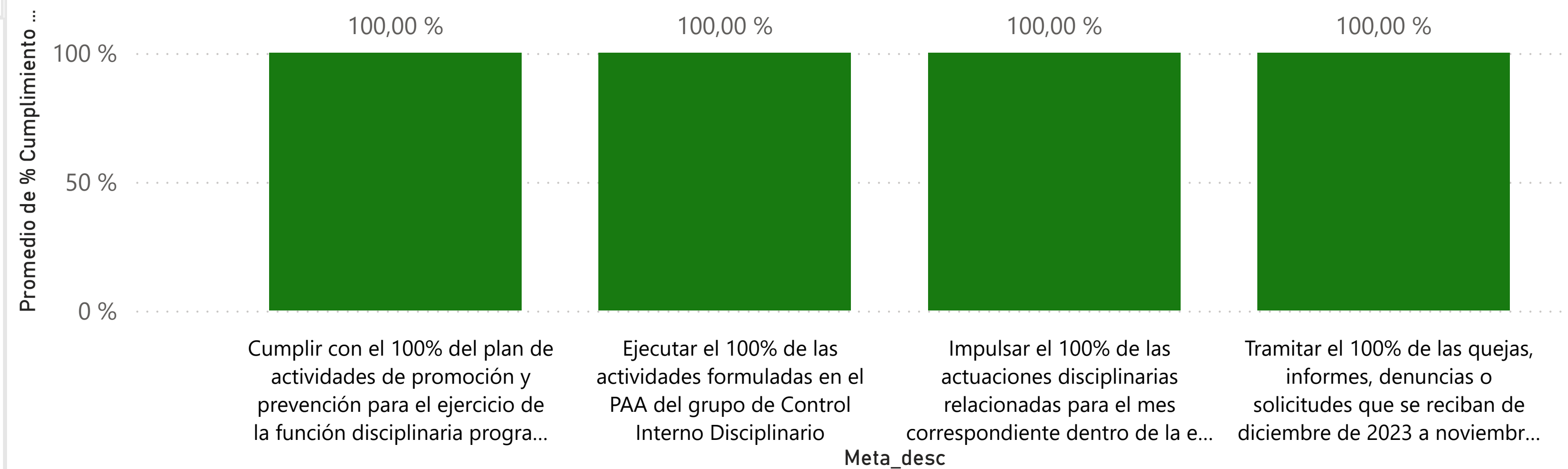
% Desempeño

periodo reportado

acumulado año



% Cumplimiento con respecto a la meta



Seleccione la meta para conocer el detalle de avance de los indicadores relacionados

Cumplir con el 100% del plan de actividades de promoción y prevención para el ejercicio de la función disciplinaria programadas para el mes.

Cumplir con el 100% del plan de actividades de promoción y prevención para el ejercicio de la función disciplinaria programadas para el mes.

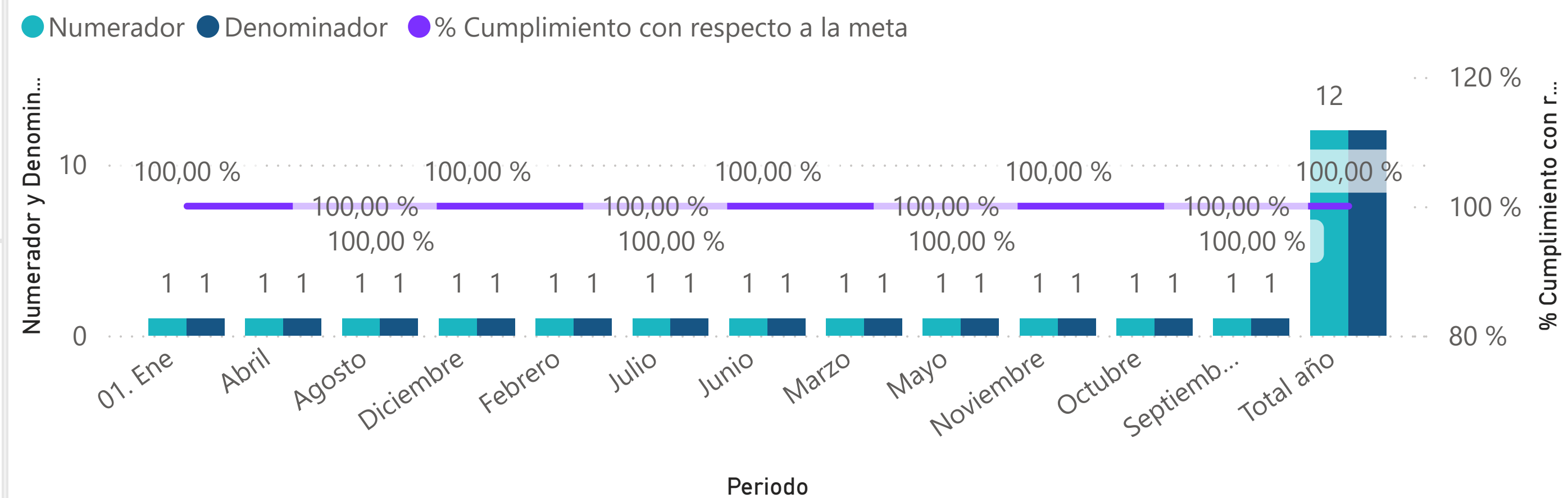
Indicador

Porcentaje de cumplimiento del plan de medidas preventivas para el ejercicio de la función disciplinaria

Objetivo del indicador

Evaluar y monitorear el cumplimiento del plan de actividades de promoción y Prevención de faltas disciplinarias

Cumplimiento por periodo



Periodo	Numerador	Denominador	Resultado	Meta	% Cumplimiento con respecto a la meta
01. Ene	1,00	1,00	1,00	1,00	100,00 %
Abril	1,00	1,00	1,00	1,00	100,00 %
Agosto	1,00	1,00	1,00	1,00	100,00 %
Diciembre	1,00	1,00	1,00	1,00	100,00 %
Febrero	1,00	1,00	1,00	1,00	100,00 %

Eficacia Mensual (a partir d... Porcentaje
 Tipo de Indicador Periodicidad Unidad Medida

Codigo Objetivo Estrategico PEI Promedio de Desempeño objetivo estrategico Promedio de Avance objetivo estrategico

⊕ OE-01	28,0 %	22,5 %
⊕ OE-02	43,0 %	34,9 %
⊕ OE-03	48,5 %	37,6 %
Total	45,3 %	35,7 %

Trimestre de evaluación

- 0
- T1
- T2
- T3
- T4
- Total Año